

# أوميفكو OMIFCO

www.omifco.com

## الشركة العمانية الهندية للسماذ ش.م.ع.ع

(قيد التحول)

ص.ب ١٥٧، والرمز البريدي ١١٨، قلهاة، صور،  
محافظة جنوب الشرقية، سلطنة عُمان

الطرح العام الأولي لعدد  
١,٦٧٢,٣٤٣,٧٥٠ سهم

سعر الاكتتاب في الفئة الثانية  
بالسعر الأعلى وهو ١٥٦ بيسة للسهم الواحد

فترة اكتتاب الفئة الثانية  
١٦ يونيو ٢٠٢٦ إلى ٢٥ يونيو ٢٠٢٦

النطاق السعري للاكتتاب في الفئة الأولى  
١٤٦ بيسة الى ١٥٦ بيسة للسهم الواحد

فترة اكتتاب الفئة الأولى  
١٦ يونيو ٢٠٢٦ إلى ٢٥ يونيو ٢٠٢٦

OO Group

**KRIBHCO**  
Cooperative and beyond...

**IFFCO**  
सहकारी समूहों द्वारा  
Wholly owned by Cooperatives

القرار الإداري لهيئة الخدمات المالية الصادر رقم FSAP-2026/681 بتاريخ 11 يونيو ٢٠٢٦

وكلاء التحصيل

مدير الإصدار



بنك مسقط  
bank muscat



حضرة صاحب الجلالة السلطان هيثم بن طارق المعظم

- حفظه الله ورعااه -

# أوميفكو OMIFCO

## الشركة العمانية الهندية للسماذ ش.م.ع.ع

(قيد التحول)

ص.ب 157، والرمز البريدي 118  
قلهات، صور، محافظة جنوب الشرقية  
سلطنة عُمان

نشرة إصدار أسهم

من خلال طرح عدد 1,672,343,750 سهم للاكتتاب العام  
النطاق السعري للاكتتاب في الفئة الأولى: يتراوح ما بين 146 بييسة إلى 156 بييسة للسهم الواحد  
سعر الاكتتاب في الفئة الثانية بالسعر الأعلى بواقع: 156 بييسة للسهم

اكتتاب الفئة الأولى: من 16 يونيو 2026 إلى 25 يونيو 2026

اكتتاب الفئة الثانية: من 16 يونيو 2026 إلى 25 يونيو 2026

طرحت شركة أوكيو ش.م.ع.م ("أوكيو")، وشركة إنديان فارمرز فيرتيلايزر كوبراتيف ليمتد ("إيفكو")، وشركة كريشاك بهاراتي كوبراتيف ليمتد ("كريبكو") (يشار إليهم فيما بعد بـ "المساهمين البائعين") عدد 1,672,343,750 سهم (يشار إليها فيما بعد بـ "أسهم الطرح")، من أصل عدد 6,689,375,000 سهم عادي بقيمة قدرها 16 بييسة لكل سهم (يشار إليها فيما بعد بـ "الأسهم") في الشركة العمانية الهندية للسماذ ش.م.ع.ع (قيد التحول) (يشار إليها فيما بعد بـ "الشركة") في اكتتاب عام (يشار إليه فيما بعد بـ "الطرح")، وتحفظ الشركة والمساهمون البائعون بالحق في تعديل عدد الأسهم المطروحة في أي وقت قبل نهاية فترة الاكتتاب (بحسب تعريفه في فصل التعريفات) وذلك حسب تقديرهما، مع مراعاة القوانين المعمول بها وبعد الحصول على موافقة هيئة الخدمات المالية بسلطنة عُمان (يشار إليها فيما بعد بـ "الهيئة" أو "هيئة الخدمات المالية")، على أن تُرد حصيلة بيع الأسهم إلى المساهمين البائعين.

تتألف عملية الاكتتاب من طرح للأسهم: (1) في سلطنة عُمان وفقاً للقوانين العمانية (ولاسيما لائحة الشركات المساهمة العامة)؛ (2) خارج الولايات المتحدة لبعض كبار المستثمرين طبقاً للائحة (س) من قانون الأوراق المالية الأمريكي لسنة 1933 وتعديلاته (يشار إليه فيما بعد بـ "قانون الأوراق المالية").

لم تكن أسهم الشركة مطروحة للاكتتاب العام قبل هذا الطرح، ولذا تقدمت الشركة بطلب تسجيل الأسهم لدى بورصة مسقط ("البورصة") تحت الرمز "OMIF" ("التسجيل")، ولن تكون هناك ثمة تعاملات مشروطة في الأسهم قبل تسجيلها. ومن المتوقع أن تنتهي عملية التسجيل وأن يبدأ التداول في الأسهم في بورصة مسقط بحلول 8 يوليو 2026، أو أي تاريخ آخر قد يتم تحديده وإعلانه من قبل المنسق العالمي المشترك، على نحو ما سيأتي ("تاريخ الإدراج").

تُخصص الأسهم لجميع المستثمرين بسعر الطرح (على النحو المحدد أدناه) الذي يُحدده المساهمون البائعون بالتشاور مع المنسق العالمي المشترك بعد الانتهاء من عملية بناء سجل الأوامر للفئة الأولى.

ينطوي الاستثمار في الأسهم على مخاطر عالية، وعليه نرجو من المستثمرين الجدد قراءة هذا المستند بالكامل ولا سيما مطالعة المخاطر المتصلة بالاستثمار في الأسهم، وبالأخص الاطلاع على الفصل الرابع بعنوان "عوامل المخاطرة" للتعرف على بعض المخاطر والعوامل الأخرى التي ينبغي مراعاتها قبل اتخاذ قرار الاستثمار والاكتماب في الأسهم.

لم تُسجل الأسهم ولن تُسجل بموجب قانون الأوراق المالية أو قوانين الأوراق المالية السارية في أي ولاية أو مكان في الولايات المتحدة، بل لا يجوز طرحها ولا بيعها داخل الولايات المتحدة إلا بموجب إعفاء من متطلبات التسجيل الواردة في قانون الأوراق المالية المشار إليه أو في معاملة لا تخضع لمتطلبات التسجيل المشار إليها. ويتم طرح الأسهم وبيعها خارج الولايات المتحدة طبقاً للائحة (س). لمزيد من المعلومات عن الاشتراطات والقيود المتعلقة بطرح الأسهم وبيعها ونقلها وتوزيع هذه النشرة (يشار إليها فيما بعد بـ"النشرة") يرجى الاطلاع على فقرة "قيود البيع" والفصل التاسع عشر بعنوان "شروط الاكتماب وإجراءاته".

سوف تُطرح الأسهم من خلال مدرء سجل الاكتماب المشترك ووكلاء التحصيل المذكورين بأسمائهم في هذا المستند نيابة عن المساهمين البائعين، بحيث يكون من حقهم رفض طلبات الشراء كلياً أو جزئياً.

وعليه سيتعين على المستثمرين دفع كامل مبلغ الاكتماب إلى مدرء سجل الاكتماب المشترك ووكلاء التحصيل وذلك بالنيابة عن أنفسهم وعن وكلاء التحصيل، بحيث يستلمها مدير الإصدار قبل تاريخ التسوية بيوم عمل واحد على الأقل حسب أيام العمل في سلطنة عُمان (كما هو محدد أدناه) أو أي تاريخ سابق يحدده المنسق العالمي المشترك، ويُتوقع أن تُسلم الأسهم في تاريخ التسوية من خلال خاصية القيد الدفترية التي تُشرف عليها شركة مسقط للمقاصة والإيداع ش.م.ع.م.

لن تتحمل هيئة الخدمات المالية (يشار إليها فيما بعد بـ"الهيئة") مسؤولية دقة وكفاية البيانات والمعلومات الواردة في هذه النشرة كما أن الهيئة لن تكون مسؤولة عن أي ضرر أو خسارة تنتج عن الاعتماد على هذه المعلومات والبيانات أو استخدام أي جزء منها من قبل أي شخص، وقد تم إعداد هذه النشرة وفقاً لمتطلبات نشرات الإصدار المقررة من قبل الهيئة.

ولا تشكل هذه النشرة عرضاً من قبل الشركة أو بالنيابة عنها لبيع الأسهم أو الدعوة للاكتماب في أي من أسهم الطرح في أي مكان خارج سلطنة عُمان يُحتمل أن يكون توزيع هذه النشرة فيه محظوراً.

قد لا تتوفر السيولة المالية في الأسهم، عليه يتعين على المستثمرين المحتملين تحمل المخاطر المالية لمدة غير محددة من الزمن، ومن ثم ينبغي عليهم التحري والبحث عن الأوراق المالية المطروحة، ففي حال وجود بعض الغموض في محتوى هذه النشرة فالأولى استشارة مستشار مالي معتمد.

الشركة		
<p>الشركة العمانية الهندية للسماذ ش.م.ع.ع (قيد التحول) ص.ب 157، والرمز البريدي 118 قلهات، صور، محافظة جنوب الشرقية، سلطنة عمان</p>		
المساهمون البائعون		
<p>شركة كريساك بهاراتي كوبراتيف ليمتد أبه - 60، كيلاش كولوني نيودلهي - 110048، الهند</p>	<p>شركة إنديان فارمرز فيرتيلايزر كوبراتيف ليمتد سي-1، مركز المقاطعة، ساكيت بليس نيودلهي - 110017، الهند</p>	<p>شركة أوكيو ش.م.ع.م ص.ب 261، والرمز البريدي 118 مسقط، سلطنة عمان</p>

المنسق العالمي المشترك	
بنك دولي	بنك مسقط ش.م.ع.ع ص.ب 134، والرمز البريدي 112 مسقط، سلطنة عمان
مدير الإصدار	
بنك مسقط ش.م.ع.ع ص.ب 134، والرمز البريدي 112 مسقط، سلطنة عمان	
راء سجل الاككتاب المشترك	
الشركة المتحدة للأوراق المالية ش.م.م صندوق بريد 2566، الرمز البريدي 112، سلطنة عمان	مؤسسة دولية
وكلاء التحصيل	
البنك الأهلي ش.م.ع.ع صندوق بريد 545، الرمز البريدي 116، ميناء الفحل، مسقط، سلطنة عمان	الأهلي الإسلامي صندوق بريد 545، الرمز البريدي 116، ميناء الفحل، مسقط، سلطنة عمان
بنك ظفار ش.م.ع.ع صندوق بريد 1507، الرمز البريدي 112، روي، مسقط، سلطنة عمان	بنك مسقط ش.م.ع.ع صندوق بريد 134، الرمز البريدي 112، مسقط، سلطنة عمان
بنك نزوى ش.م.ع.ع صندوق بريد 1423، الرمز البريدي 133، الخوير، مسقط، سلطنة عمان	ظفار الإسلامي صندوق بريد 1507، الرمز البريدي 112، روي، مسقط، سلطنة عمان
الافاق لأسواق المال ش.م.ع.م صندوق بريد 806، الرمز البريدي 115، مسقط، سلطنة عمان	جبل لإدارة الأصول ش.م.م صندوق بريد 2209، الرمز البريدي 133، الخوير الشمالية، بوشر، مسقط، سلطنة عمان
ميثاق للصيرفة الإسلامية (النافذة الإسلامية لبنك مسقط ش.م.ع.ع) صندوق بريد 134، الرمز البريدي 112، مسقط، سلطنة عمان	مزن للصيرفة الإسلامية (النافذة الإسلامية للبنك الوطني العماني ش.م.ع.ع) صندوق بريد 751، الرمز البريدي 112، روي، مسقط، سلطنة عمان
البنك الوطني العماني ش.م.ع.ع صندوق بريد 751، الرمز البريدي 112، روي، مسقط، سلطنة عمان	بنك عمان العربي ش.م.ع.ع صندوق بريد 2240، الرمز البريدي 130، الغبرة الشمالية، مسقط، سلطنة عمان
بنك صحار الدولي ش.م.ع.ع صندوق بريد 44، حي الميناء، الرمز البريدي 114، مسقط، سلطنة عمان	صحار الإسلامي صندوق بريد 44، حي الميناء، الرمز البريدي 114، مسقط، سلطنة عمان
أوبار كابيتال ش.م.ع.م صندوق بريد 1137، الرمز البريدي 111، مسقط، سلطنة عمان	الشركة المتحدة للأوراق المالية ش.م.م صندوق بريد 2566، الرمز البريدي 112، سلطنة عمان

<b>الرؤية كابيتال ش.م.ع.م</b> صندوق بريد 721، الرمز البريدي 131، الحميرية، مسقط، سلطنة عمان	
<b>المستشارون القانونيون للشركة</b>	
المستشار القانوني عن القانون العماني <b>مكتب المعمرية، والعبري وشركاؤهم للاستشارات القانونية</b> مبنى عقار 1991، وحدة 321/322، ص.ب 1963، والرمز البريدي 130، بوشر - مسقط - سلطنة عمان	المستشار القانوني عن القانون الإنكليزي وقانون الولايات المتحدة <b>لينكلاترز إل إل بي</b> 20 شارع روب ميكرو، لندن إي سي 2 واي 9 إيه آر - المملكة المتحدة
<b>المستشارون القانونيون عن المنسق العالمي المشترك، ومدير الإصدار، ومدراء سجل الاككتاب المشترك، ووكلاء التحصيل</b>	
عن القانون الإنجليزي وقانون الولايات المتحدة	
<b>آلين آند أوفري إل إل بي</b> الطابق الحادي عشر، برج الضمان، شارع المستقبل، مركز دبي المالي العالمي ص.ب 506678، دبي، الإمارات العربية المتحدة	<b>آلين آند أوفري إل إل بي</b> ميدان وان بيشوب لندن إي 6 1 إيه دي، المملكة المتحدة
<b>مراقب الحسابات المستقل</b>	
<b>شركة كي بي إم جي ش.م.م</b> مبنى مكتبة الأطفال العامة، الطابق الرابع شاطئ القرم ص.ب 641، والرمز البريدي 112 مسقط - سلطنة عمان	

لن تتحمل هيئة الخدمات المالية مسؤولية دقة وكفاية البيانات والمعلومات الواردة في هذه النشرة كما أن الهيئة لن تكون مسؤولة عن أي ضرر أو خسارة تنتج عن الاعتماد على هذه المعلومات والبيانات أو استخدام أي جزء منها من قبل أي شخص، وقد تم إعداد هذه النشرة وفقاً لمتطلبات نشرات الإصدار المقررة من قبل هيئة الخدمات المالية واعتمدها الهيئة بموجب القرار الإداري رقم FSAP-2026/681 الصادر بتاريخ 11 يونيو 2026

ولا تشكل هذه النشرة عرضاً من قبل الشركة أو بالنيابة عنها لبيع الأسهم أو الدعوة للاكتتاب في أي من أسهم الطرح في أي مكان خارج سلطنة عمان يُحتمل أن يكون توزيع هذه النشرة فيه محظوراً.

## بيان هام للمستثمرين

إن الهدف الرئيسي من إعداد هذه النشرة هو تزويد المستثمرين بالمعلومات الجوهرية التي تساعد على اتخاذ القرار المناسب حول الاستثمار من عدمه في الأسهم بموجب الطرح.

تشتمل هذه النشرة - حسب علم الشركة ومجلس إدارتها - جميع البيانات والمعلومات الجوهرية، ولا تحوي أي معلومات مضللة، ولم تغفل أية معلومات جوهرية قد تؤثر إيجاباً أو سلباً على قرار المستثمر بخصوص استثماره في الأسهم من عدمه.

يتحمل أعضاء مجلس إدارة الشركة - بصورة فردية وتضامنية - مسؤولية دقة وكفاية المعلومات الواردة في هذه النشرة ويؤكدون - حسب علمهم واعتقادهم- بأنه قد تم إيلاء العناية الواجبة عند إعداد هذه النشرة، كما يؤكدون أنها لم تغفل أية معلومات جوهرية قد يؤدي إغفالها أو سهو عنها إلى التضليل على المستثمر.

يُعفى مدراء سجل الاكتتاب المشترك (بحسب تعريفه) ووكلاء التحصيل (بحسب تعريفهم)، والمدراء والمسؤولون والموظفون والوكلاء والتابعون له من أية مسؤولية فيما يتعلق بأي إقرار أو تعهد صراحةً أو ضمناً عن دقة المعلومات الواردة في هذه النشرة ولا عن اكتمالها ولا عن التحقق منها ولا كفايتها. هذا، ولا يُمكن الاعتماد على أي شيء في هذه النشرة على أنه وعد أو إقرار بهذا الخصوص سواء كان ذلك في الماضي أو في المستقبل. هذا، ولا يتحمل مدراء سجل الاكتتاب المشترك، ولا وكلاء التحصيل ولا التابعين لهم ولا المديرين ولا المسؤولين ولا الموظفين ولا الوكلاء أية مسؤولية عن صحة واكمال نشرة الإصدار أو التحقق منها، وينفون عن أنفسهم - بأقصى حد يسمح به القانون - أية مسؤولية تقصيرية أو تعاقدية أو غيرها من المسؤوليات ذات الصلة بنشرة الإصدار أو أية بيانات.

لا يجوز نشر المعلومات الواردة في هذه النشرة ولا تصويرها ولا نسخها ولا الإفصاح عنها - بالكامل أو جزئياً - ولا استخدامها في غير الغرض المتعلق بالطرح دون الحصول على موافقة خطية مسبقة من الشركة والمساهمين البائعين ومدراء سجل الاكتتاب المشترك.

لا تشكل هذه النشرة جزء من أي عرض أو دعوة لبيع أو إصدار أو الترويج لشراء أو الاكتتاب في أية أوراق مالية بخلاف الأوراق المالية المرتبطة بهذه النشرة، ولا تشكل عرضاً أو دعوة لبيع أو إصدار أو الترويج لشراء أو الاكتتاب في الأوراق المالية من قبل أي شخص يكون العرض عليه أو الترويج له محظوراً.

تشتمل هذه النشرة على معلومات قد تخضع للتعديل والتغيير، وبالتالي لن تُطرح الأوراق المالية ولا ينبغي اتخاذ أي قرار بالاستثمار على أساس هذه النشرة وحدها، بل على أساس نسختها النهائية المكتملة وحسب بيان التسعير المذكور فيها (بحسب تعريفه).

يستطيع المستلم لهذه النشرة أن يستخدمها فقط لغرض دراسة إمكانية شراء الأسهم، ولكن لا يجوز له إعادة طباعتها ولا توزيعها - كلياً أو جزئياً - ولا إفشاء محتواها ولا استخدام المعلومات الواردة فيها في أي غرض بخلاف الاستثمار في الأسهم. ويوافق المستلم لهذه النشرة على الشروط السابقة بمجرد قبوله بالاستلام.

**نرجو من المستثمرين الجدد قبل اتخاذ قرار الاستثمار في الأسهم قراءة هذه النشرة بالكامل، وبالأخص الاطلاع على فصل "عوامل المخاطرة" في حال رغبتهم في الاستثمار في الشركة.**

ويتعين على المستثمرين أيضاً ألا يعتبروا هذه النشرة بمثابة توصية من الشركة لشراء أسهمها المطروحة للاكتتاب، بل يتحمل كل مستثمر مسؤولية الحصول على ما يحتاج إليه من مشورة مهنية مستقلة عن الاستثمار في الأسهم المطروحة للاكتتاب وعن إجراء تقييم مستقل للمعلومات والافتراضات التي تحتوي عليها هذه النشرة باستخدام التحليل والتوقعات التي يراها مناسبة في اتخاذ أي قرار بشأن الاستثمار في الأسهم المطروحة من عدمه. إن الاستثمار في الأسهم ينطوي على مخاطر السوق المختلفة، وقيمة الورقة المالية قد تنخفض أو تزيد بناء على أحوال السوق، ولذا يجب على المستثمرين الاطلاع على الفصل الرابع من هذه النشرة بعنوان "عوامل المخاطرة"، لمزيد من المعلومات عن عوامل المخاطرة الأساسية التي قد تؤثر في أعمال الشركة وفي القطاع الذي تعمل فيه.

فينبغي على المستثمر الذي يرغب في الاستثمار في الأسهم أن يعتمد على تحليله للشركة ومعرفته بشروط الطرح وتقييم المخاطر التي ينطوي عليها الاستثمار. ويقر المستثمر: (1) بأنه لم يعتمد على مدراء سجل الاكتتاب المشترك ولا على وكلاء التحصيل ولا على أي من الأشخاص التابعين لهم في التحقق من صحة المعلومات الواردة في هذه النشرة ولا على قراره بالاستثمار. (2) بأنه اعتمد على المعلومات الموضحة في هذه النشرة، وعلى بيان التسعير (بحسب تعريفه). (3) لم يتم تفويض أي شخص في الإدلاء بأية معلومات ولا التصريح بإقرارات تتعلق بالشركة أو الشركات التابعة لها أو الأسهم بخلاف ما هو مذكور في هذه النشرة، وإن كانت، فلا يجب الاعتماد عليها على أنها إدلاء أو تصريح من قبل الشركة أو المساهمين البائعين أو مدراء سجل الاكتتاب المشترك أو وكلاء التحصيل. ولا يفهم من استلام هذه النشرة ولا الاكتتاب فيها ولا البيع الذي تم بموجبها - بأي حال من الأحوال - أن أحوال الشركة لم يعثر عليها التغيير ولا أن المعلومات التي تحويها لاتزال صحيحة في أي وقت لاحق على صدورها.

لم يصدر عن الشركة أو المساهمين البائعين أو مدراء سجل الاكتتاب المشترك أو وكلاء التحصيل أو من أي شخص يمثلهم أي إقرار لأي مستثمر في الأسهم بخصوص قانونية استثماره في الأسهم طبقاً للقوانين التي تسري عليه. ولا يفهم من هذه النشرة على أن بها توجيهات قانونية أو مالية أو ضريبية، وعلى المستثمر أن يتشاور مع مستشاره القانوني أو مستشاره الخاص بالأعمال أو مستشاره المالي أو الضريبي في كل ما يتعلق بالأمر القانوني أو الأعمال أو المالية أو الضريبية التي تخص استثماره في الأسهم.

لا تتحمل الشركة ولا المساهمون البائعون ولا مدراء سجل الاكتتاب المشترك ولا وكلاء التحصيل أية مسؤولية عن صحة واكتمال المعلومات التي تنشرها الصحافة أو وسائل الإعلام الأخرى، ولا عن التحقق منها، ولا عن احتمالية ومناسبة أية توقعات أو آراء أو وجهات نظر تسردها الصحافة أو وسائل الإعلام الأخرى بخصوص الطرح أو الشركة. ولم يصدر عن الشركة ولا المساهمون البائعون ولا مدراء سجل الاكتتاب المشترك ولا وكلاء التحصيل أي إقرار عن مناسبة أو صحة أو اكتمال أو معقولية أو موثوقية تلك المعلومات أو ما يتم نشره.

تم تعيين بنك مسقط ش.م.ع، وبنك دولي باعتبارهما المنسق العالمي المشترك للطرح ("المنسق العالمي المشترك")، وتم تعيين بنك مسقط ش.م.ع باعتباره مدير الإصدار ("مدير الإصدار"). الشركة المتحدة للأوراق المالية ش.م.م ومؤسسة دولية بصفتها مدراء سجل الاكتتاب المشترك (ويشار إليهم مع المنسق العالمي المشترك بـ "وكلاء سجل الاكتتاب المشترك"). يُذكر أن بنك مسقط ش.م.ع قد حصل على تراخيصه واستوفى متطلباته التنظيمية من البنك المركزي العماني وهيئة الخدمات المالية. كما حصلت شركة المتحدة للأوراق المالية ش.م.م على تراخيصها واستوفت متطلباتها التنظيمية من هيئة الخدمات المالية. كما تم تعيين كلاً من بنك الأهلي ش.م.ع، وبنك الأهلي الإسلامي، وبنك ظفار ش.م.ع، وبنك مسقط ش.م.ع، وبنك نزوى ش.م.ع، ووظفار الإسلامي، والافاق لأسواق المال ش.م.ع، وجبل لإدارة الأصول ش.م.م، وميثاق للصيرفة الإسلامية (النافذة الإسلامية لبنك مسقط ش.م.ع)، والبنك الوطني العماني ش.م.ع، ومزن للصيرفة الإسلامية (النافذة الإسلامية للبنك الوطني العماني ش.م.ع)، وبنك عمان العربي ش.م.ع، وبنك صحار الدولي ش.م.ع، وصحار الإسلامي، وأوبار كابيتال ش.م.ع، والشركة المتحدة للأوراق المالية ش.م.م، والرؤية كابيتال ش.م.ع.مكوكلاء للتحصيل ("وكلاء التحصيل").

لقد قُوض كل من مدراء سجل الاكتتاب المشترك ووكلاء التحصيل لينوبوا عن الشركة والمساهمين البائعين حصرياً في شأن الطرح وليس عن أحد سواهما، ولن يكون أي شخص آخر (وإن كان مستملاً للمستند المرافق) بمثابة عميل للمنسق لأغراض الطرح، ولن يكون المنسق مسؤولاً أمام أحد غير الشركة والمساهمين البائعين عن توفير الحماية التي تُمنح لعملائه ولا عن تقديم توجيهات ونصائح بخصوص الطرح أو المعاملات أو الترتيبات المذكورة في هذه النشرة.

يجوز لمدراء سجل الاكتتاب المشترك ووكلاء التحصيل وأي من تابعيهم أن يأخذ جزءاً من الأسهم باعتباره أصيلاً وبهذه الصفة يجوز له الاكتتاب فيها أو الاستحواذ عليها؛ وبهذه الصفة يجوز له الاحتفاظ بها أو شراؤها أو بيعها أو عرضها للبيع أو التداول بها أو بالأوراق المالية الخاصة بالشركة أو الاستثمارات المتصلة بالطرح أو بغير الطرح لحسابه. وعليه، ينبغي قراءة أي إشارة في هذه النشرة إلى الأسهم المطروحة أو المكتتب فيها أو المطروحة في اكتتاب خاص على أنها تتضمن الطرح أو الاكتتاب أو الطرح في اكتتاب خاص لصالح طرف مدراء سجل الاكتتاب المشترك أو وكلاء التحصيل أو أي من التابعين لهم باعتباره مستمراً لحسابه الخاص. بالإضافة إلى ذلك، يجوز لبعض كيانات مدراء سجل

الاكتتاب المشترك ووكلاء التحصيل أو التابعين لهم إبرام ترتيبات تمويلية (بما فيها المبادلات أو الضمانات أو العقود مقابل الفروقات) مع مستثمرين بخصوص الأسهم التي يستحوذ عليها مدراء سجل الاكتتاب المشترك أو وكلاء التحصيل أو أي من التابعين لهم أو يحتفظ بها أو يتصرف فيها من وقت لآخر مدراء سجل الاكتتاب المشترك. ولا يعترزم مدراء سجل الاكتتاب المشترك ولا وكلاء التحصيل الإفصاح عن ماهية تلك الاستثمارات أو المعاملات إلا ما يكون بموجب التزام قانوني أو تنظيمي.

لم يُصرح لأي شخص بالإدلاء بأية بيانات أو معلومات عن الشركة أو أسهم الطرح بخلاف الأشخاص المذكورين في هذه النشرة. وفي حالة قيام أحد الأشخاص غير المصرح لهم من الشركة أو مدراء سجل الاكتتاب المشترك أو وكلاء التحصيل بالإدلاء بأية بيانات أو معلومات - فلا يجب اعتبارها على أنها بيانات أو معلومات صادرة عنهم. هذا الطرح هو طرح لأوراق مالية والتي سوف يتم تسجيلها في بورصة مسقط، وعلى المستثمرين معرفة أن هذه النشرة وأي مستند آخر أو إعلان يتعلق بالطرح قد تم إعداده أو سيتم إعداده وفق متطلبات الإفصاح السارية على الشركة المدرجة في بورصة مسقط، وأن هذه المتطلبات قد تختلف عن غيرها من المتطلبات المعمول بها في بلدان أخرى.

أصدرت شركة التزام للاستشارات الشرعية المالية شهادة شرعية تفيد أن الطرح متوافق مع أحكام الشريعة الإسلامية وفقاً لمعايير هيئة المحاسبة والمراجعة للمؤسسات المالية الإسلامية (AAOIFI) المعمول بها إلى تاريخ إصدار الشهادة. ولا تعد هذه الشهادة الشرعية مشورة قانونية أو مالية أو استثمارية، وينبغي على المستثمرين استشارة مستشاريهم قبل اتخاذ أي قرارات استثمارية بناءً على هذه الشهادة.

## تنبيه مهم للمستثمرين

قد يُحظر قانوناً توزيع هذه النشرة وطرح الأسهم في بعض البلدان أو قد يتطلب توزيعها وطرحها الحصول على موافقات مسبقة، هذا، ولم تتخذ الشركة ولا المساهمون البائعون ولا مدراء سجل الاكتتاب المشترك ولا وكلاء التحصيل أي إجراء قد يسمح باكتتاب عام في الأسهم أو قد يسمح بتملك هذه النشرة أو توزيعها (أو أي طرح آخر أو مواد دعائية خاصة بالأسهم) في أي مكان يلزم فيه اتخاذ مثل هذا الإجراء باستثناء سلطنة عمان، ومن ثم لا يجوز توزيع هذه النشرة ولا نشر أي إعلان أو ترويج خاص بالطرح في أي بلد إلا بما يوافق القوانين واللوائح السارية في ذلك البلد. وعلى من اتصله هذه النشرة مراعاة القيود والاشتراطات، لأن عدم الالتزام بتلك القيود والاشتراطات سيكون بمثابة مخالفة لقوانين تلك البلد.

لا تعتبر هذه النشرة عرضاً للبيع أو دعوة من قبل الشركة أو بالنيابة عنها لأي شخص للاكتتاب في أي من الأسهم المطروحة في أي منطقة خارج سلطنة عُمان؛ إذ يعدّ ذلك أمراً مخالفاً للقانون. ولا يجوز توزيع هذه النشرة في أي منطقة يكون أو قد يكون فيها مثل هذا التوزيع تجاوزاً للقانون، وبناء عليه فإن الشركة ومدراء سجل الاكتتاب المشترك ووكلاء التحصيل يطالبون الأشخاص الذين يحصلون على هذه النشرة بالعلم بضرورة مراعاة جميع القيود الواردة فيها والتفكير بها، لأن عدم الالتزام بها قد يتسبب في مخالفة لقوانين الأوراق المالية في الدول التي نشأ فيها عدم الالتزام. ولن تتحمل الشركة ولا مدراء سجل الاكتتاب المشترك ولا وكلاء التحصيل أو أي من أعضاء مجالس إدارتهم أو المدراء أو المحاسبين أو المستشارين أو المحامين أو الموظفين أية مسؤولية قانونية عن أي انتهاك قد يحصل لأي من هذه القيود المفروضة على بيع الأسهم المكتتب فيها أو طرحها أو الترويج لها من قبل أي شخص، سواء كان - أو لم يكن - من مقدمي الطلبات المحتملين في أي منطقة خارج سلطنة عُمان؛ إذ أن ذلك يُعتبر أمراً غير مشروع.

تخضع أسهم الطرح لقيود على نقلها وإعادة بيعها، وقد لا يجوز نقلها ولا بيعها إلا وفق أحكام قوانين الأوراق المالية واللوائح التنفيذية لقانون سوق رأس المال. هذا، ويتعين على المستثمرين إدراك أنه قد يُطلب منهم تحمل المخاطر المالية الخاصة بهذا الاستثمار لمدة زمنية غير محددة. انظر "قيود البيع" أدناه.

## قيود البيع

لم يتم اتخاذ أي إجراء ولن يتم اتخاذ أي إجراء قد يسمح باكتتاب عام في الأسهم أو قد يسمح بتملك هذه النشرة أو توزيعها أو أي مواد أخرى تتعلق بالشركة أو بالأسهم في أي مكان يلزم فيه اتخاذ مثل هذا الإجراء باستثناء سلطنة عمان ومن ثم لا يجوز طرح هذه الأسهم ولا بيعها بصورة مباشرة أو غير مباشرة كما لا يجوز توزيع هذه النشرة ولا نشر أي إعلان أو ترويج خاص بالطرح أو أي مستند أو معلومات أخرى في أي بلد إلا أن يكون هذا الطرح أو التوزيع غير قانوني ما لم يتم ذلك بما يوافق القوانين واللوائح السارية في ذلك البلد. إن عدم الامتثال لهذه القيود قد يشكل مخالفة لقوانين الأوراق المالية في أي من تلك البلدان. هذا، ولا تتحمل الشركة ولا مدراء سجل الاكتتاب المشترك ولا وكلاء التحصيل ولا أي عضو من أعضاء مجالس إدارتهم أو مديريهم أو محاسبيهم أو مستشاريهم أو موظفيهم أي مسؤولية قانونية عن أي انتهاك لتلك القيود المتعلقة ببيع أو عرض بيع أو الترويج للاكتتاب في أسهم الطرح من قبل أي شخص.

### الولايات المتحدة

لم تُسجل الأسهم ولن تُسجل وفق قانون الأوراق المالية ولا أي قانون معمول به في شأن الأوراق المالية ولا أي لائحة سارية في أي ولاية من ولايات الولايات المتحدة، ولن تُطرح أو تُباع داخل الولايات المتحدة مع مراعاة بعض الاستثناءات.

تُطرح الأسهم وتُباع خارج الولايات المتحدة طبقاً للائحة (س).

بالإضافة إلى ذلك، وحتى مرور 40 يوماً من بدأ الطرح، فإن طرح الأسهم أو بيعها داخل الولايات المتحدة من قبل أي متعامل (سواء كان مشاركاً في عملية الطرح أم لا) سيُعتبر مخالفة لمتطلبات التسجيل المنصوص عليها في قانون الأوراق المالية.

### المملكة المتحدة

لم تُطرح الأسهم ولن تُطرح في اكتتاب عام في المملكة المتحدة قبل نشر هذه النشرة والتي تمت الموافقة عليها من قبل هيئة السلوك المالي بالمملكة المتحدة، وذلك وفق لائحة تنظيم الاكتتابات العامة وإدراج الأوراق المالية للتداول على أنه يُستثنى من ذلك حسب اللائحة والقانون السابقين:

(1) في حال كان الطرح مشروطاً بتسجيل الأسهم للتداول في السوق الرئيسية ببورصة لندن (بناءً على الاستثناء الوارد في الفقرة 6(أ) من الملحق 1 من لائحة تنظيم الاكتتابات العامة وإدراج الأوراق المالية للتداول.

(2) أي مستثمر مؤهل بحسب التعريف الوارد في الفقرة 15 من الملحق 1 من لائحة تنظيم الاكتتابات العامة وإدراج الأوراق المالية للتداول.

(3) أقل من 150 شخصاً (بخلاف المستثمرين المؤهلين بحسب التعريف المحدد في الفقرة 15 من الملحق 1 من لائحة تنظيم الاكتتابات العامة وإدراج الأوراق المالية للتداول) مع مراعاة الحصول على الموافقة المسبقة من المنسق العالمي المشترك بخصوص أي طرح.

(4) في أي حالة أخرى وفق الفصل 1 من الملحق 1 من لائحة تنظيم الاكتتابات العامة وإدراج الأوراق المالية للتداول.

ويُقر كل شخص في المملكة المتحدة ممن اشترى بعض أسهم الطرح بناءً على العرض المقدم له - أمام الشركة ومدراء سجل الاكتتاب المشترك - بأنه مستثمر مؤهل بموجب الملحق 1 من لائحة تنظيم الاكتتابات العامة وإدراج الأوراق المالية للتداول.

في حال عُرضت بعض أسهم الطرح على وسيط مالي وفقاً لما هو وارد في القاعدة 10 من قواعد نشرة الإصدار، يُعدّ الوسيط المالي قد أقرّ وتعهد ووافق على أن الأسهم التي اشتراها في الطرح لم تُكتسب على أساس غير تقديري نيابةً عن أي أشخاص، ولم تُكتسب بقصد عرضها أو إعادة بيعها لأشخاص في ظروف قد تُنشئ عرضاً للجُمهور، باستثناء

عرضها أو إعادة بيعها في المملكة المتحدة إلى مستثمرين مؤهلين، وذلك في الحالات التي يكون قد تم فيها الحصول مسبقاً على موافقة المنسق العالمي المشترك على كل عرض أو إعادة بيع من هذا القبيل.

وستعتمد الشركة والمساهمون البائعون ومدراء سجل الاككتاب المشترك والشركات التابعة لكل منهم على صحة ودقة الإقرارات والتأكدات والتعهدات المذكورة أعلاه.

ولأغراض هذه الفقرة، فإن عبارة "طرح أسهم الطرح للجمهور" في سياق الأسهم في المملكة المتحدة يعني إرسال معلومات كافية - بأي طريقة كانت - عن شروط الطرح والأسهم التي سيتم طرحها لتمكين المستثمر من اتخاذ قراره بالشراء أو الاككتاب في الأسهم، وذلك بما لا يخالف لائحة تنظيم الاككتابات العامة وإدراج الأوراق المالية للتداول لسنة 2024.

فيما يتعلّق بالطرح، فإن مدراء سجل الاككتاب المشترك لا يتصرّفون لصالح أي طرفٍ غير الشركة والمساهمين البائعين، ولن يكونوا مسؤولين تجاه أي طرفٍ آخر غير الشركة والمساهمين البائعين عن توفير أوجه الحماية الممنوحة لعملائهم، ولا عن تقديم أي مشورة فيما يتعلق بالطرح.

توزع هذه النشرة فقط على الأشخاص الذين ينطبق عليهم تعريف "المستثمر المؤهل" بحسب لائحة تنظيم الاككتابات العامة وإدراج الأوراق المالية للتداول ممن تتوفر فيهم الشروط التالية: (1) أصحاب الخبرة المهنية في الأمور المتعلقة بالاستثمارات ومن يُصنّفون كمحترفين في مجال الاستثمار بحسب نص المادة (19/5) من قانون الخدمات والأسواق المالية لسنة 2000 أمر (الترويج المالي) لسنة 2005 وتعديلاته ("الأمر"). (2) الأشخاص الذين يشملهم نص المادة (49/2) (أ) إلى (د) ("الشركات ذات الملاءة العالية، والجمعيات غير المسجلة") من الأمر. (3) أو الأشخاص من خارج المملكة المتحدة. (4) أو الأشخاص المسموح لهم بتلقي هذه الرسالة والمستند المرافق والطرح للمشاركة في نشاط استثماري (في حدود المعنى المذكور في القسم 21 من قانون الخدمات والأسواق المالية) (ويشار إلى جميع هؤلاء الأشخاص "بالأشخاص ذوي الصلة"). هذه الوثيقة موجهة فقط للأشخاص ذوي الصلة، ولا يجوز لغيرهم اتخاذ أي إجراء بناءً عليها أو الاعتماد عليها. أي استثمار أو نشاط استثماري يتعلق بهذه الوثيقة متاح فقط للأشخاص ذوي الصلة، ولن يتم التعامل معه إلا معهم.

لم يُقصد من الأسهم أن تُطرح أو تُباع أو تُتاح للمستثمرين الأفراد في المملكة المتحدة ولا ينبغي ذلك، ويُقصد "بالمستثمر الفرد" هو الشخص الذي لا يكون: (1) عميل محترف بحسب التعريف في الفقرة (8) من المادة (2) من لائحة (الاتحاد الأوروبي) رقم 2017/565، وتُشكل جزءاً من القانون المحلي بموجب قانون الاتحاد الأوروبي لعام 2018 (الانسحاب). (2) وليس مستثمراً مؤهلاً كما هو محدد في الفقرة 15 من الجدول 1 من لائحة تنظيم الاككتابات العامة وإدراج الأوراق المالية للتداول.

## المنطقة الاقتصادية الأوروبية

بالنسبة للدول الأعضاء بالمنطقة الاقتصادية الأوروبية التي طبقت لائحة تنظيم نشرات الإصدار (يشار إليها فيما بعد بـ"الدولة ذات الصلة")، فلم يتم طرح الأسهم ولن يتم طرحها في اكتتاب عام في الدولة ذات الصلة قبل نشر نشرة الإصدار والتي تمت الموافقة عليها من قبل الجهة المختصة في الدولة ذات الصلة أو تمت الموافقة عليها في دولة أخرى ذات صلة وتم إخطار الجهة المختصة في الدولة ذات الصلة، وبما يتفق مع لائحة تنظيم نشرات الإصدار، على أنه يُستثنى من ذلك:

- (1) أي شخص اعتباري من المستثمرين المؤهلين بحسب التعريف المحدد في لائحة تنظيم نشرات الإصدار.
- (2) أقل من 150 شخصاً طبيعياً أو اعتبارياً (بخلاف المستثمرين المؤهلين بحسب التعريف المحدد في لائحة تنظيم نشرات الإصدار) مع مراعاة الحصول على الموافقة المسبقة من مدراء سجل الاككتاب المشترك بخصوص أي طرح.
- (3) في أي حالة أخرى وفق المادة 1 (4) من لائحة تنظيم نشرات الإصدار.

على أنّ طرحاً من هذا النوع لن يُلزم الشركة أو المساهمين البائعين أو مدراء سجل الاكتتاب المشترك بنشر نشرة إصدار طبقاً للمادة (3) من لائحة تنظيم نشرات الإصدار أو نشرة إصدار تكميلية وفقاً للمادة (23) من لائحة تنظيم نشرات الإصدار.

ويُقر كل شخص في الدولة ذات الصلة ممن اشترى بعض أسهم الطرح بناءً على العرض المقدم له - أمام الشركة ومدراء سجل الاكتتاب المشترك - بأنه مستثمر مؤهل بموجب لائحة تنظيم نشرات الإصدار.

في حالة الأسهم المعروضة لوسيط مالي بحسب تعريفه في المادة (5/1) من لائحة تنظيم نشرات الإصدار فسيتم اعتبار كل وسيط مالي على أنه أقر واعترف ووافق على أن الأسهم التي استحوذ عليها من الطرح لم يتم الاستحواذ عليها بالرجوع إليكم، ولم يتم الاستحواذ عليها بنية عرضها أو إعادة بيعها لأي شخص بحيث يشكل هذا العرض أو إعادة البيع طرحاً لها للجمهور باستثناء عرضهم أو إعادة بيعهم لمستثمرين مؤهلين في أي دولة ذات صلة بحيث يكون قد تم الحصول على موافقة مسبقة من مدراء سجل الاكتتاب المشترك لكل حالة عرض أو إعادة بيع مقترحة. وسوف تعتمد الشركة والمساهمون البائعون ومدراء سجل الاكتتاب المشترك ووكلاء التحصيل والتابعون لهم على صحة ودقة الإقرارات والاتفاقات السابقة.

ولأغراض هذه الفقرة، فإن عبارة "طرح أسهم الطرح للجمهور" في سياق الدولة ذات الصلة يعني إرسال معلومات كافية - بأي طريقة كانت - عن شروط الطرح والأسهم التي سيتم طرحها لتمكين المستثمر من اتخاذ قراره بالشراء أو الاكتتاب في الأسهم، ومصطلح "لائحة تنظيم نشرات الإصدار" تعني لائحة (الاتحاد الأوروبي) 2017/1129 المعدلة.

حصرًا لأغراض متطلبات حوكمة المنتجات المالية الواردة في: (أ) التوجيه الأوروبي رقم 2014/65/EU بشأن أسواق المنتجات المالية، بصيغته المعدلة ("الصيغة المعدلة")؛ و (ب) المادتين 9 و10 من التوجيه المفوض للمفوضية (الاتحاد الأوروبي) رقم 2017/593 المكمل للصيغة المعدلة؛ و(ت) تدابير التنفيذ المحلية (ويُشار إليها مجتمعة بـ "متطلبات حوكمة المنتج بموجب الصيغة المعدلة") ومع عدم تحمل أي مسؤولية أياً كان أساسها، سواء كانت ناشئة عن المسؤولية التقصيرية أو التعاقدية أو غير ذلك، والتي قد تقع على عاتق أي "منتج" (وفقاً لمتطلبات حوكمة المنتج بموجب الصيغة المعدلة) فيما يتعلق بذلك، فقد خضعت أسهم الطرح المراد إصدارها بموجب هذا الطرح لعملية اعتماد للمنتج، والتي خلصت إلى أن أسهم الطرح: (أ) متوافقة مع سوق مستهدف نهائي يضم المستثمرين الذين يستوفون معايير العملاء المحترفين والأطراف المقابلة المؤهلة فقط، وفقاً لكل تعريف وارد في الصيغة المعدلة؛ و(ب) مؤهلة للتوزيع من خلال جميع قنوات التوزيع المسموح بها بموجب الصيغة المعدلة (ويُشار إلى ذلك بـ "تقييم السوق المستهدف")

وبالرغم من تقييم السوق المستهدف، ينبغي على جهات التوزيع ملاحظة ما يلي: قد ينخفض سعر أسهم الطرح وقد يخسر المستثمرون كامل استثماراتهم أو جزءاً كبيراً منها؛ كما أن أسهم الطرح المزمع إصدارها في هذا الطرح لا توفر أي دخل مضمون ولا حماية لرأس المال؛ وأن الاستثمار في أسهم الطرح لا يكون مناسباً إلا للمستثمرين الذين لا يحتاجون إلى دخل مضمون أو حماية لرأس المال، والذين (سواء بمفردهم أو بالاستعانة بمستشار مالي أو غيره من المستشارين المناسبين) يكونون قادرين على تقييم مزايا ومخاطر مثل هذا الاستثمار، ولديهم موارد كافية تمكنهم من تحمل أي خسائر قد تنشأ عنه. ولا يشكل تقييم السوق المستهدف إخلالاً بمتطلبات أي قيود بيع تعاقدية أو قانونية أو تنظيمية فيما يتعلق بالطرح. وعلاوة على ذلك، يُلاحظ أنه، بالرغم من تقييم السوق المستهدف، لن يقوم المنسق العالمي المشترك إلا بجلب مستثمرين يستوفون معايير العملاء المحترفين والأطراف المقابلة المؤهلة.

ومن باب الإيضاح، لا يُشكل تقييم السوق المستهدف: (أ) تقييماً للملاءمة لأغراض الصيغة المعدلة؛ أو (ب) توصية لأي مستثمر أو مجموعة من المستثمرين بالاستثمار في أسهم الطرح أو شرائها أو اتخاذ أي إجراء آخر أياً كان فيما يتعلق بها.

ويكون كل موزع مسؤولاً عن إجراء تقييمه الخاص للسوق المستهدف فيما يتعلق بأسهم الطرح وتحديد قنوات التوزيع المناسبة.

## مملكة البحرين

لم يتم عرض الأسهم ولا بيعها ولن يتم عرضها ولا بيعها لأي شخص في مملكة البحرين باستثناء أن يكون ذلك في اكتتاب خاص إلى أشخاص من "المستثمرين المعتمدين". ويُعرف المستثمر المعتمد على أنه:

- (1) فرد يملك أصولاً مالية (وحده أو بالاشتراك مع زوجه) بقيمة 1,000,000 دولار أمريكي أو أكثر.
- (2) شركة أو شراكة أو عهدة أو أي تعهد تجاري آخر يملك أصولاً مالية للاستثمار بما لا يقل عن 1,000,000 دولار أمريكي.
- (3) حكومة أو منظمة فوق وطنية أو بنك مركزي أو سلطة نقدية وطنية أخرى أو مؤسسة حكومية يتمثل نشاطها الرئيسي في الاستثمار في المقاييس المالية (مثل صندوق التقاعد الحكومي).

لا يشكل هذا الاكتتاب عرضاً للأوراق المالية في مملكة البحرين وفقاً لأحكام المادة 81 من قانون البنك المركزي والمؤسسات المالية لسنة 2006م (المرسوم رقم 64 لسنة 2006م)، كما لم يتم تسجيل هذه النشرة والوثائق ذات الصلة كنشرة إصدار لدى مصرف البحرين المركزي، وبالتالي لن يتم عرض أو بيع أوراق مالية أو جعلها موضوع دعوة للاكتتاب أو الشراء، فضلاً عن أنه لن يتم تسليم هذه النشرة أو أي مستند أو أي مواد أخرى متعلقة بها في أي عرض أو بيع أو دعوة للاكتتاب أو لشراء الأوراق المالية، سواء بشكل مباشر أو غير مباشر لأي شخص في مملكة البحرين بخلاف المستثمرين المعتمدين وذلك للحصول على عرض خارج البحرين.

لم يتم عرض الأسهم ولا بيعها ولن يتم عرضها ولا بيعها لأي شخص في مملكة البحرين باستثناء ما يكون طبقاً لقانون الأوراق المالية الكويتي، ولن يُقام اكتتاب عام أو خاص في الأسهم في دولة الكويت، كما لن يتم إبرام عقود بيع في هذا الخصوص أو الترويج لهذه النشرة. ولن يتم استخدام أي أنشطة تسويقية أو استدرج أو تحفيز لعرض أو تسويق الأسهم في دولة الكويت.

## دولة الكويت

تُعطى هذه النشرة على أساس حصري خصيصاً للأشخاص المقصود تقديمها لهم وبناءً على طلبهم ومبادرتهم الشخصية لطلبها ولاستخدامهم الشخصي فقط، فهي غير متاحة للجمهور.

لم يتم ترخيص هذه النشرة لطرحها أو الترويج لها أو تسويقها أو الدعاية لها أو بيعها في الكويت من قبل هيئة سوق المال الكويتية أو أي جهات أو سلطات أخرى مختصة في دولة الكويت. وعليه، لا يجوز طرح هذه النشرة داخل الدولة للاكتتاب العام أو الخاص، ولا تسويقها والدعاية لها أو بيعها في الكويت وذلك طبقاً لمرسوم القانون رقم 31 لسنة 1990م ولائحته التنفيذية وتعديلاتها، والقانون رقم 7 لسنة 2010م، واللائحة التنفيذية رقم 7 لسنة 2010م وتعديلاتها التي تختص بتنظيم عملية إصدار الأوراق المالية وطرحها وبيعها والترويج لها في دولة الكويت ("قانون الأوراق المالية الكويتي").

ومن ثم لم يتم عرض الأسهم ولا بيعها ولا الترويج لها ولا الإعلان عنها في دولة الكويت ولن يتم ذلك باستثناء ما يكون طبقاً لقانون الأوراق المالية الكويتي، ولن يُقام اكتتاب عام أو خاص في الأسهم في دولة الكويت، كما لن يتم إبرام عقود بيع في هذا الخصوص أو الترويج لهذه النشرة. ولن يتم استخدام أي أنشطة تسويقية أو استدرج أو تحفيز لعرض أو تسويق الأسهم في دولة الكويت.

ويتحمل الناشر لهذه النشرة في دولة الكويت المسؤولية عن ذلك.

## دولة قطر

لا تشكل هذه النشرة دعوة أو عرضاً للأوراق المالية في دولة قطر، ولن يتم عرض هذه الأسهم أو بيعها أو تسليمها في أي وقت، بشكل مباشر أو غير مباشر، كما لن يتم تقديم طلب قيد تلك الأوراق أو تداولها في بورصة قطر أو مركز قطر للمال، ولم يتم ترخيص هذه النشرة لترحها أو الترويج لها أو تسويقها أو الدعاية لها أو بيعها في دولة قطر أو في مركز قطر للمال أو تسويقها داخلياً في أحد الصناديق الاستثمارية أو محاولة القيام بالأعمال كبنك أو شركة استثمارية أو غير ذلك في دولة قطر أو في مركز قطر للمال، ولن يتم النظر في هذه النشرة أو اعتمادها أو تسجيلها أو تقديمها إلى هيئة قطر للأسواق المالية أو هيئة تنظيم مركز قطر للمال أو مصرف قطر المركزي. علاوة على ذلك، لا يجوز طرحها للتداول العام؛ إذ أن هذه النشرة موجهة للمستلم الأصلي فقط ولا يجوز تقديمها لأي شخص آخر، ولا يجوز نسخها أو استخدامها لأي غرض آخر.

## دولة الإمارات العربية المتحدة (باستثناء سوق أبو ظبي العالمي ومركز دبي المالي العالمي)

توزع هذه النشرة على عدد محدود من المستثمرين المحترفين، وذلك بحسب المعنى المحدد في قرار مجلس إدارة هيئة سوق المال في دولة الإمارات العربية المتحدة رقم 13 لسنة 2021 بشأن دليل الأنشطة المالية، ويُمنع تقديمها إلى أي شخص آخر غير المستلم الأصلي. وإذا لم تكن على يقين بمحتوى هذه النشرة فينبغي لك مراجعة مستشار مالي معتمد.

عند استلام هذه النشرة، ينبغي على الشخص أو الجهة المستلمة أن تفهم وتقر على أنه لم تتم الموافقة على أي من الأسهم أو نشرة الإصدار بواسطة مصرف الإمارات العربية المتحدة المركزي، أو وزارة الاقتصاد، أو هيئة سوق المال أو أي سلطات مختصة أخرى فيها، كما ينبغي العلم أن مدراء سجل الاكتتاب المشترك وكلاء التحصيل لم يحصلوا على أي تفويض أو ترخيص من مصرف الإمارات العربية المتحدة المركزي، أو وزارة الاقتصاد، أو هيئة سوق المال أو أي سلطات أخرى لتسويق هذه الأسهم أو بيعها في الدولة إلا ما يكون وفق قوانين دولة الإمارات العربية المتحدة. لم ولن يتم تسويق هذه الأسهم أو طرحها أو الاكتتاب بها داخل دولة الإمارات العربية المتحدة، ولا ينبغي أن يُفترض أن مدراء سجل الاكتتاب المشترك أو وكلاء التحصيل هم وسطاء أو تجار أو مستشارين استثماريين مرخصين بموجب القوانين المعمول بها في دولة الإمارات العربية المتحدة، كما لا يُفترض فيه تقديم توجيهات ونصائح للأفراد المقيمين في دولة الإمارات العربية المتحدة حول مدى ملاءمة الاستثمار في الأوراق المالية أو شراؤها أو شراء غيرها من المنتجات المالية وبيعها. لا يجوز طرح الأسهم أو بيعها بشكل مباشر أو غير مباشر للجمهور في دولة الإمارات العربية المتحدة. ولا تشكل هذه النشرة اكتتاباً عاماً في الأوراق المالية وفقاً لقانون الشركات التجارية في دولة الإمارات العربية المتحدة - القانون الاتحادي رقم 32 لسنة 2021 (وتعديلاته) أو غير ذلك.

لا تحوي هذه النشرة على ما يمكن أن يمثل استشارة استثمارية أو قانونية أو ضريبية أو محاسبية أو مهنية؛ إذ تم إعداد هذه النشرة لتوفير المعلومات لك فقط، وليس المقصود منها الموافقة أو التوصية على القيام بعمل بعينه. وينبغي طلب المشورة من الخبير المهني المناسب لتقديم النصيحة حسب حالتك.

## سوق أبو ظبي العالمي

لا تخضع هذه النشرة لأي تنظيم أو موافقة من هيئة تنظيم الخدمات المالية لسوق أبو ظبي العالمي، وتجدر الإشارة إلى أن هذه النشرة لم يتم اعتمادها من هيئة تنظيم الخدمات المالية ولا يقع على عاتقها مسؤولية مراجعتها أو التحقق منها أو من أي مستند آخر يتعلق بهذا الطرح؛ فلم تقم باعتماد طرح الأسهم ولا هذه النشرة، ولم تتخذ أي خطوات تجاه التحقق من المعلومات الواردة فيها ولن تتحمل أي مسؤولية تجاهها.

لم يتم عرض الأسهم ولن يتم عرضها على أي شخص في سوق أبو ظبي العالمي باستثناء أن يكون الطرح:

(1) " طرح مستثنى " وفق لوائح الخدمات والأسواق المالية وقواعد السوق الخاصة بهيئة تنظيم الخدمات المالية.

(2) مقدم فقط للأشخاص "المعتمدين" أو "الجهات المعترف بها" (بحسب التعريف المحدد في لائحة الخدمات والأسواق المالية 2015) أو الأشخاص المسموح لهم بتلقي هذه الدعوة والمستند المرافق والطرح للمشاركة في نشاط استثماري (في حدود المعنى المذكور في القسم 18 من لائحة الخدمات والأسواق المالية المذكورة سابقاً).

وبناءً عليه، لا يجوز تسليم هذه النشرة إلى أي فئة أخرى من الأشخاص أو الاعتماد عليها من قبلهم. وقد لا تتوفر في هذا الطرح السيولة المالية و/أو قد يخضع لقيود على إعادة بيعه. ويتعين على المشتريين المحتملين إجراء العناية الواجبة الخاصة بهم فيما يتعلق بالطرح.

لم تتخذ هيئة تنظيم الخدمات المالية أي خطوات تجاه التحقق من المعلومات الواردة في هذه النشرة ولن تتحمل أي مسؤولية تجاهها. وإذا لم تكن تفهم محتوى هذا الطرح ولا تعلم إذا كانت الأوراق المالية المطروحة تناسب أهدافك الاستثمارية وظروفك من عدمه فينبغي لك مراجعة مستشار مالي معتمد.

## مركز دبي المالي العالمي

لا تخضع هذه النشرة لأي تنظيم أو موافقة من سلطة دبي للخدمات المالية، وتجدر الإشارة إلى أن هذه النشرة لم يتم اعتمادها من سلطة دبي للخدمات المالية ولا يقع على عاتقها مسؤولية مراجعتها أو التحقق منها أو من أي مستند آخر يتعلق بهذا الطرح؛ فلم تقم باعتماد طرح الأسهم ولا هذه النشرة، ولم تتخذ أي خطوات تجاه التحقق من المعلومات الواردة فيها ولن تتحمل أي مسؤولية تجاهها.

لم يتم عرض الأسهم ولن يتم عرضها على أي شخص في سلطة دبي للخدمات المالية باستثناء أن يكون الطرح:

(1) "طرح مستثنى" وفق قواعد السوق الخاصة بسلطة دبي للخدمات المالية.

(2) مقدم فقط للأشخاص الذين هم عملاء حاليون لدى الشخص المرخص من سلطة دبي للخدمات المالية الذي يقوم بتوزيع نشرة الإصدار هذه، أو الذين يستوفون معايير "العملاء المهنيين" المنصوص عليها في المادة 2.3.4 من كتاب قواعد سلطة دبي للخدمات المالية، ونموذج ممارسة الأعمال المتعلقة بالأشخاص الاعتباريين.

وبالتالي لا ينبغي لأي شخص آخر استلام هذه النشرة ولا الاعتماد عليها، وقد لا تتوفر السيولة الكافية في أسهم هذا الطرح أو قد تخضع لقيود عن إعادة بيعها، ومن ثم يجب على المستثمرين البحث والتقصي جيداً.

لم تتخذ سلطة دبي للخدمات المالية أي خطوات تجاه التحقق من المعلومات الواردة في هذه النشرة ولن تتحمل أي مسؤولية عن دقتها. إذا لم تكن تفهم محتوى هذا الطرح ولا تعلم إذا كانت الأوراق المالية المطروحة تناسب أهدافك الاستثمارية وظروفك من عدمه فينبغي لك مراجعة مستشار مالي معتمد.

## المملكة العربية السعودية

لا يجوز توزيع نشرة الإصدار هذه في المملكة العربية السعودية إلا للأشخاص المصرح لهم بموجب لائحة طرح الأوراق المالية والالتزامات المستمرة الصادرة عن هيئة السوق المالية بالمملكة.

لم تقدم هيئة السوق المالية في المملكة العربية السعودية أي بيان يتعلق بدقة هذا المستند أو كفايته. ولهذا، فإن هيئة السوق المالية تؤكد عدم تحملها أي خسارة ناتجة عن الاعتماد على أي جزء من هذه النشرة. وعليه، يجب على المستثمرين المحتملين الراغبين في شراء الأوراق المالية المطروحة بموجب هذا المستند التحري والتأكد بشكل خاص عن مدى صحة المعلومات المتعلقة بالأوراق المالية محل الاكتتاب. وفي حال عدم فهم محتويات هذا المستند، يجب استشارة مستشار مالي معتمد.

لا يجوز الإعلان عن أسهم الطرح ولا عرضها ولا بيعها، كما لن يتم توزيع أي مذكرة أو تعميم أو كتيب أو أي مستند

مماثل ولن يتم توزيع أي منها بشكل مباشر أو غير مباشر على أي شخص في المملكة العربية السعودية إلا على العملاء المؤسسيين أو المؤهلين وفقاً للمادة 8(أ)1 من اللائحة السعودية، حسب التعريفات الواردة في معجم المصطلحات المستخدمة في لوائح وقواعد هيئة السوق المالية (الصادرة بقرار مجلس الهيئة رقم 4-11-2004 بتاريخ 4 أكتوبر 2004م، والمعدلة بموجب قرار مجلس الهيئة رقم 1-2-2026 بتاريخ 5 يناير 2026م)، أو من خلال طرح محدود وفقاً للمادة 9 من اللائحة السعودية.

لذلك لا يشكل طرح الأسهم "طرحاً للجمهور" وفق اللائحة السعودية، وينبغي للمستثمرين المحتملين معرفة أن المادة 14 من اللائحة السعودية تفرض قيوداً على نشاط السوق الثانوية بخصوص أسهم الطرح، وعليه لن تعترف الشركة ببيع أو نقل أو محاولة بيع أو نقل الأسهم إلا أن يكون ذلك وفق اللائحة السعودية.

## سويسرا

يُغى طرح الأسهم في سويسرا من متطلبات إعداد ونشر نشرة الإصدار بموجب قانون الخدمات المالية السويسري لأن الأسهم معروضة لأقل من 500 مستثمر ولن يتم قبول الأسهم للتداول في أي من أماكن التداول في سويسرا (البورصة أو منشأة تجارية متعددة الأطراف). لا تشكل هذه الوثيقة نشرة إصدار أو وثيقة مماثلة وفقاً لقانون الخدمات المالية، ولم ولن يتم إعداد أي نشرة إصدار متعلقة بطرح الأسهم.

## اليابان

لم ولن يتم تسجيل أسهم الطرح وفق قانون المقاييس المالية والبورصة، وتعديلاته. وبالتالي هذه النشرة ليست بيعة للأوراق المالية بشكل مباشر أو غير مباشر في اليابان أو لصالح أي مقيم في اليابان (بما في ذلك: أي شركة أو كيان مؤسس وفق قوانين اليابان) أو للآخرين للعرض أو البيع بشكل مباشر أو غير مباشر في اليابان لمصلحة أي مقيم في اليابان باستثناء ما يكون بموجب الإعفاء من متطلبات التسجيل وفق قانون المقاييس المالية والبورصة أو ما يكون بموجب الالتزام بالقانون المشار إليه والقوانين الأخرى السارية واللوائح والتوجيهات الوزارية في اليابان.

## كندا

يجوز بيع الأسهم للمشتريين بصفتهم مستثمرين معتمدين، على النحو المحدد في الوثيقة الوطنية 106-45 الإعفاءات الخاصة بنشرة الاكتتاب أو البند الفرعي (1) 73.3 من قانون الأوراق المالية (أونتاريو)، وهم عملاء مسموح لهم، حسب ما هو مذكور في الوثيقة الوطنية 103-31 متطلبات التسجيل والإعفاءات والتزامات التسجيل المستمرة. وتباع الأسهم وفقاً للإعفاء من متطلبات نشرة الإصدار بحسب قوانين الأوراق المالية المعمول بها أو في معاملة لا تخضع لتلك المتطلبات.

قد توفر قوانين الأوراق المالية في بعض المقاطعات أو الأقاليم الكندية للمشتري تعويضات عن الإلغاء أو الأضرار إذا كانت هذه النشرة (بما في ذلك أي تعديل عليها) تحتوي على أي تحريف في البيانات، شريطة أن يمارس المشتري حقه في الإلغاء أو الحصول على التعويض خلال المهلة الزمنية المنصوص عليها في قوانين الأوراق المالية للمقاطعة أو الإقليم الذي يقطن فيه المشتري. وينبغي للمشتري أن يطلع على أحكام الأوراق المالية وقوانينها المعمول بها في المقاطعة أو الإقليم الذي يقطن فيه للحصول على تفاصيل هذه الحقوق أو التشاور مع مستشار قانوني.

وفقاً للقسم 3 أ. 3 (أو، في حالة الأوراق المالية الصادرة أو المضمونة من قبل حكومة أية ولاية غير كندية، القسم 3 أ. 4) من الوثيقة الوطنية رقم 105-33 تضارب المصالح في نشرة الاكتتاب (ث.ط 105-33)، فإنه لا يُطلب من المصدرين الامتثال لمتطلبات الإفصاح الخاصة بالوثيقة الوطنية رقم 105-33 فيما يتعلق بتضارب المصالح بين المصدرين فيما يتعلق بهذا الطرح.

## دول أخرى

في حال وقوع هذه النشرة في يد أحد المستثمرين الذين يقطنون أي دولة غير الدول المذكورة أعلاه، فإنه يتوجب عليه تجاهلها إن كان توزيعها ونشرها في هذا البلد يخالف القوانين السارية. وتهيب الشركة والمساهمون البائعون ومدراء سجل الاكتتاب المشترك ووكلاء التحصيل بالأشخاص الذين بحوزتهم هذه النشرة أن يكونوا على دراية بالقيود والموانع المفروضة على الاستثمار في الدول التي ينتمون إليها أو يقيمون فيها، كيفما يكون الحال، وأن يراعوا تلك القيود. ولن تتحمل الشركة والمساهمون البائعون ومدراء سجل الاكتتاب المشترك ووكلاء التحصيل أية مسؤولية قانونية عن أية مخالفة يرتكبها غيرهم -مستثمر كان أم لا- فيما يتعلق بالقيود القانونية التي يخضع لها بيع أسهم الطرح أو عرضها أو الترويج للاكتتاب فيها في أي دولة أخرى غير سلطنة عمان إذا كان إجراء بيع الأسهم أو عرضها أو الترويج للاكتتاب فيها غير جائز قانوناً.

## بيانات النظرة المستقبلية

تتضمن نشرة الإصدار هذه بعض بيانات النظرة المستقبلية والتي تتعلق، من بين أمور أخرى، بخطط الشركة وأهدافها وغاياتها واستراتيجيتها وأدائها التشغيلي في المستقبل والتطورات المتوقعة في السوق الذي تعمل فيه الشركة والأسواق التي ستعمل فيها مستقبلاً، وبيانات النظرة المستقبلية هذه تتضمن مخاطر معروفة ومخاطر غير معروفة وحالات من عدم اليقين، وكثير منها خارج سيطرة الشركة، وجميعها مبنية على معتقدات الشركة وتوقعاتها عن المستقبل. ويمكن تحديدها بشكل عام بكلمات أو عبارات مثل "نهدف"، "نتنبأ"، "نعتقد"، "نتوقع"، "نفدّر"، "ننوي"، "نعتمد"، "خطّة"، "مشروع"، "توقع"، "سوف"، "ينبغي"، "سوف يستمر"، "سوف نتابع" أو بكلمات وعبارات أخرى دالة على الشيء ذاته. وبالمثل، فإن البيانات التي تصف استراتيجيات الشركة وأهدافها وغاياتها وخططها هي أيضاً تصريحات ذات نظرة مستقبلية، فهي متضمنة في أكثر من فصل في النشرة وتتضمن بيانات عن نوايا الشركة ورؤيتها وتوقعاتها الحالية التي تخص نتائج أعمالها ومركزها المالي وتدفقاتها النقدية والأعمال المستقبلية والنمو والخطط الاستراتيجية وتوسعة المصنع وسياسة توزيع الأرباح والقطاع الذي تعمل فيه، ولاسيما البيانات المذكورة تحت العناوين التي تناقش استراتيجية الشركة أو الأحداث المستقبلية أو أعمالها المستقبلية هي من قبيل بيانات النظرة المستقبلية: موجودة في "الفصل الثاني- معلومات موجزة عن الشركة"، و "الفصل الرابع - عوامل المخاطرة"، و "الفصل العاشر - نظرة عامة على القطاع" و "الفصل الحادي عشر - الإطار التنظيمي"، و "الفصل الثاني عشر - وصف الشركة ونظرة عامة على الأعمال"، و "الفصل الرابع عشر - مناقشة الإدارة وتحليلها للوضع المالي ونتائج الأعمال"، و "الفصل الخامس عشر - سياسة توزيع الأرباح".

قد تكون جميع البيانات ذات النظرة المستقبلية، بما في ذلك نتائج عمليات الشركة ووضعها المالي وتدفقاتها النقدية والسيولة والتوقعات المالية ونموها، عرضة لمخاطر وتكهّنات وافتراضات قد تؤدي بالنتائج الفعلية بأن تكون مختلفة اختلافاً جوهرياً عما هو مقصود أو وارد في تصريح النظرة المستقبلية. ورغم اعتقاد الشركة بأن التوقعات الواردة في بيانات النظرة المستقبلية هي توقعات مقبولة وسائغة وقت كتابة هذه النشرة إلا أنها لا تضمن أن تصدق هذه التوقعات، ولذا ينبغي لك عدم الاعتماد بشكل كامل على بيانات النظرة المستقبلية.

وتتضمن هذه النشرة العوامل الرئيسة التي قد تؤدي إلى اختلاف النتائج الفعلية اختلافاً جوهرياً عن توقعات الشركة، وهي مضمنة على سبيل المثال لا الحصر في بيانات النظرة المستقبلية، وفي بعض فصول هذه النشرة كالفصل الرابع بعنوان "عوامل المخاطرة"، وتشمل هذه العوامل على سبيل المثال لا الحصر:

- عدم القدرة على تقدير الأداء المستقبلي.
- الظروف الجيوسياسية والاقتصادية العامة في سلطنة عُمان، بما في ذلك الصراع المستمر بين الولايات المتحدة وإسرائيل وإيران، التي قد يكون لها تأثير على أعمال الشركة وأنشطتها.
- الاعتماد على اتفاقيات شراء الإنتاج طويلة الأمد مع الأطراف ذات العلاقة.
- الاعتماد على طرف واحد ذي علاقة للحصول على الغاز الطبيعي.
- تذبذب أسعار اليوربا والأمونيا والغاز الطبيعي.
- عدم القدرة على توسعة أعمال الشركة.
- عدم القدرة على الحصول على التمويل اللازم لتمويل مشاريع الإنفاق الرأسمالي.

- عدم القدرة على الوفاء بالتزامات السداد.
- التغيير المناخي وتأثير التخلي عن الكربون على أعمال الشركة.
- التغيير في السياسات النقدية وسياسات الفائدة في سلطنة عُمان، والتضخم المحلي والدولي، وأسعار الفائدة المحلية والدولية.
- تذبذب أسعار صرف العملات الأجنبية وأسعار الأسهم أو أي أسعار أخرى.
- أداء الأسواق المالية في سلطنة عُمان.
- عدم القدرة على إدارة المتطلبات التنظيمية الحالية والمستقبلية إذا تم تطبيق إجراءات تنظيمية فيما يتعلق بأعمال الشركة.
- مخاطر أخرى مذكورة في الفصل الرابع بعنوان "عوامل المخاطرة".

لا تمثل القائمة أعلاه جميع العوامل، وللمزيد من النقاش حول العوامل التي قد تؤدي إلى اختلاف النتائج الفعلية عن التقديرات، يرجى الاطلاع على الفصل الرابع من هذه النشرة بعنوان "عوامل المخاطرة".

وبحكم طبيعة هذه العوامل المتأصلة، فإن الإفصاح عن بعض مخاطر السوق ما هي إلا تقديرات فقط، ويمكن أن تختلف اختلافاً جوهرياً عما يحدث فعلاً في المستقبل، وكنتيجة لذلك، يمكن أن تكون الأرباح أو الخسائر الفعلية في المستقبل مختلفة اختلافاً جوهرياً عن الأرباح والخسائر المقدرة في هذه النشرة. ولا يجب التشيبت ببيانات النظرة المستقبلية الواردة في هذه النشرة إلا في الحدود الزمنية لوقت كتابة هذه النشرة. وبالتالي لن تتحمل الشركة أو المساهمون البائعون أو مدراء سجل الاكتتاب المشترك أو وكلاء التحصيل أو أي من التابعين لها أي التزام لتحديث البيانات الواردة في هذه النشرة أو مراجعتها لتعكس الظروف التي تنشأ بعد تاريخ اعتماد النشرة أو لتعكس وقوع أحداث أساسية، وإن كانت الافتراضات التي تقوم عليها غير صحيحة أو كانت الأرباح والخسائر مختلفة جوهرياً عن التقديرات المذكورة في النشرة. لن تتحمل الشركة أو المساهمون البائعون أو مدراء سجل الاكتتاب المشترك أو وكلاء التحصيل أي التزام لتحديث بيانات النظرة المستقبلية الواردة في هذه النشرة لتعكس التغييرات في توقعاتهم أو أي تغيير في الأحوال أو الظروف أو الأوضاع المؤسس عليها هذه البيانات ما لم يكن ذلك لازماً بموجب القانون المعمول به.

وعليه لا يعتبر بأي حال من الأحوال تضمين هذه النشرة بيانات النظرة المستقبلية على أنه إقرار أو ضمان من الشركة أو المساهمين البائعين أو مدراء سجل الاكتتاب المشترك أو وكلاء التحصيل أي شخص آخر بخصوص تحقيق النتائج الواردة في تلك البيانات.

وسوف تلتزم الشركة بعد إدراجها في بورصة مسقط بقواعد الإفصاح وشروطه الصادرة من قبل هيئة الخدمات المالية والتي تستوجب الإفصاح في المواعيد المحددة عن نتائج التشغيل الخاصة بها. وتود الشركة أن توجه عناية المستثمرين المحتملين والمساهمين إلى متابعة أية معلومات أو إعلانات تصدرها بعد إدراجها في بورصة مسقط عبر الموقع الإلكتروني للسوق: [www.msx.om](http://www.msx.om).

## عرض البيانات المالية وبيانات القطاع والسوق

### البيانات المالية

البيانات المالية المدققة للشركة للسنوات المنتهية في (1) 31 ديسمبر من عام 2025 (والتي تتضمن معلومات مالية مقارنة للسنة المنتهية في 31 ديسمبر 2024) ("البيانات المالية السنوية لعام 2025")، (2) 31 ديسمبر 2024 (والتي تتضمن معلومات مالية مقارنة للسنة المنتهية في 31 ديسمبر 2023) ("البيانات المالية السنوية لعام 2024") (يشار إليها جميعاً بـ "البيانات المالية السنوية") والبيانات المالية المرحلية المختصرة غير المدققة المراجعة للشركة لفترة الثلاثة أشهر المنتهية في 31 مارس 2026 (يشار إليها مع المعلومات المالية المقارنة المختصرة لفترة الثلاثة أشهر المنتهية في 31 مارس 2025 بـ "البيانات المالية المرحلية المختصرة"، ويشار إليها مع البيانات المالية السنوية بـ "البيانات المالية") قد تم إيرادها في الفصل السادس والعشرين من هذه النشرة بعنوان "البيانات المالية التاريخية".

حيث تم إعداد البيانات المالية السنوية وفق المعايير الدولية لإعداد التقارير المالية الصادرة عن مجلس معايير المحاسبة الدولية وأحكام قانون الشركات التجارية الصادر في 2019، ولائحة الشركات التجارية الصادرة بالقرار الوزاري رقم 146/2021 بسلطنة عمان.

وتم إعداد البيانات المالية المرحلية المختصرة وفق متطلبات المعيار المحاسبي رقم 34، وعليه فإن السنة المالية للشركة تبدأ في 1 يناير وتنتهي في 31 ديسمبر من كل عام.

### معلومات غير معدة وفقاً للمعايير الدولية لإعداد التقارير المالية وبعض البيانات التشغيلية

#### معلومات غير معدة وفقاً للمعايير الدولية لإعداد التقارير المالية

تستخدم الشركة في هذه النشرة بعض المقاييس لتقييم الأداء المالي لأعمالها، وهي مقاييس لا تقيس الأداء المالي وفق المعايير الدولية لإعداد التقارير المالية أو أي معايير محاسبية أخرى متعارف عليها إجمالاً، وتشمل هذه المقاييس المالية المختارة غير المعدة وفقاً للمعايير الدولية لإعداد التقارير المالية: الأرباح قبل خصم الفوائد والضرائب والإهلاك والإطفاء، وهامش الأرباح قبل خصم الفوائد والضرائب والإهلاك والإطفاء، والمصروفات التشغيلية، المصروفات الأخرى كنسبة من الإيرادات، وهامش أرباح السنة/ الفترة، والنفقات الرأسمالية، وصافي النقد، ورأس المال العامل، والتغيرات في رأس المال العامل، والتدفقات النقدية الحرة التشغيلية، والتدفقات النقدية الحرة التشغيلية غير الممولة، وتحويل النقد، ونسبة التدفقات النقدية الحرة التشغيلية غير الممولة إلى النفقات الرأسمالية، ومتوسط عدد أيام بقاء المخزون، ومتوسط عدد أيام سداد الدائنين، ومتوسط عدد أيام تحصيل المبيعات ("المقاييس المالية غير المعدة وفقاً للمعايير الدولية لإعداد التقارير المالية").

وتستخدم الشركة المقاييس المالية غير المعدة وفقاً للمعايير الدولية لإعداد التقارير المالية لأنها تعتقد أن هذه المقاييس مفيدة لجمهور المستثمرين ومحلي الأوراق المالية للتعريف بتوجهات أعمال الشركة، كما يمكن استخدامها كمقاييس تكميلية لقياس الأداء والسيولة.

لا تعتبر المقاييس المالية غير المعدة وفقاً للمعايير الدولية لإعداد التقارير المالية أداة لقياس الأداء أو السيولة وفق المعايير المذكورة ولا وفق أي معايير محاسبية معترف بها إجمالاً، ولا ينبغي اعتبار تلك المقاييس كبديل للمقاييس المالية المحددة وفق المعايير الدولية أو المعايير المحاسبية المعترف بها إجمالاً، فهي محدودة من حيث القدرة التحليلية ويجب ألا تُستخدم بمعزل عن ولا بديلاً عن تحليل الأداء المالي للشركة المعلن حسب المعايير الدولية لإعداد التقارير المالية. إضافة إلى ذلك، فقد تحسب الشركات الأخرى - وحتى الشركات العاملة في نفس المجال - المقاييس المالية المشابهة بشكل مختلف عن الشركة.

تعتبر المقاييس المالية غير المعدة وفقا للمعايير الدولية لإعداد التقارير المالية من مسؤوليات الإدارة وهي مبنية على مراجعة الشركة لنتائج أعمالها وتقديراتها، ومن ثم لم تدقق المعلومات السابقة ولم تراجع من قبل جهة خارجية مستقلة أو أي مكتب تدقيق حسابات مستقل أو استشاري أو خبير، ويجب قراءة هذه المقاييس مع البيانات التاريخية ولكنها لا تشكل جزءاً من البيانات المالية للشركة. وبالتالي ينبغي للمستثمرين ألا يعتمدوا كامل الاعتماد على المقاييس المالية غير المعدة وفقا للمعايير الدولية المذكورة في هذه النشرة.

للمزيد من المعلومات حول المقاييس المالية غير المعدة وفقا للمعايير الدولية لإعداد التقارير المالية الخاصة بالشركة، بما في ذلك التسويات إلى أقرب مقياس وفقاً لتلك المعايير، يُرجى الاطلاع على "الفصل الثالث عشر - بيانات مالية تاريخية مختارة - بيانات مالية أخرى (بالدولار الأمريكي)".

وفيما يلي بعض تعريفات المقاييس المستخدمة:

- يُقصد بـ "الأرباح قبل خصم الفوائد والضرائب والإهلاك والإطفاء" صافي الأرباح قبل خصم صافي الفوائد (إجمالي إيرادات الفوائد ومصروفاتها) والضرائب والإهلاك والإطفاء؛
- يُقصد بـ "هامش الأرباح قبل خصم الفوائد والضرائب والإهلاك والإطفاء" صافي الأرباح قبل خصم الفوائد والضرائب والإهلاك والإطفاء إلى الإيرادات، معبراً عنها كنسبة مئوية؛
- يُقصد بـ "المصروفات التشغيلية" مكافآت ومنافع الموظفين مضافاً إليها المصروفات الأخرى.
- يقصد بـ "المصروفات الأخرى كنسبة من الإيرادات" المصروفات الأخرى مقسومة على الإيرادات للسنة/الفترة ذات الصلة، معبراً عنها كنسبة مئوية.
- يُقصد بـ "هامش الربح للسنة/الفترة" الربح للسنة/الفترة مقسوماً على الإيرادات للسنة/الفترة، معبراً عنه كنسبة مئوية.
- يُقصد بـ "النفقات الرأسمالية" تكاليف شراء ممتلكات وآلات ومعدات مطروحاً منها متحصلات بيع ممتلكات وآلات ومعدات.
- يُقصد بـ "صافي النقد" النقد وما يعادل النقد مضافاً إليه الأرصدة الأخرى لدى البنوك، مطروحاً منه التزامات الإيجار قصيرة وطويلة الأجل.
- يُقصد بـ "رأس المال العامل" مجموع المخزون والذمم التجارية المدينة وأرصدة مدينة أخرى، مطروحاً منه الذمم التجارية الدائنة وأرصدة دائنة أخرى .
- يُقصد بـ "التغييرات في رأس المال العامل" الفرق المتراكم بين قيمة الميزانية لبند رأس المال العامل في السنوات المنتهية في 31 ديسمبر 2023، 2024، 2025، وللثلاثة أشهر المنتهية في 31 مارس 2025، 2026.
- يُقصد بـ "التدفق النقدي الحر التشغيلي" التدفقات النقدية من الأنشطة التشغيلية مطروحاً منها: (1) النفقات الرأسمالية لشراء ممتلكات وآلات ومعدات، (2) مدفوعات التزامات الإيجار، وكذلك (3) تكاليف التمويل المدفوعة المتعلقة بتلك الالتزامات؛
- يُقصد بـ "التدفقات النقدية الحرة التشغيلية غير الممولة" الأرباح قبل خصم الفوائد والضرائب والإهلاك والإطفاء بالإضافة إلى البنود غير النقدية والتعديلات الأخرى (بما في ذلك أرباح بيع ممتلكات وآلات ومعدات، وإلغاء/تكوين مخصصات المخزون بطيء الحركة، ومخصص مصروفات التنمية الاجتماعية، ومصروفات ومبالغ مكافأة نهاية الخدمة) مضافاً إليها التغير في رأس المال العامل مقارنة بالفترة السابقة، مطروحاً منها: (1) ضريبة الدخل المدفوعة، (2) الإنفاق على شراء ممتلكات وآلات ومعدات، (3) سداد التزامات عقود الإيجار، (4) تكاليف التمويل المدفوعة المتعلقة بالتزامات عقود الإيجار.

- يُقصد بـ "تحويل النقد" التدفقات النقدية الحرة التشغيلية غير الممولة مقسوماً على الأرباح قبل خصم الفوائد والضرائب والإهلاك والإطفاء، معبراً عنه كنسبة مئوية.
- يُقصد بـ "نسبة التدفقات النقدية الحرة التشغيلية غير الممولة إلى النفقات الرأسمالية" التدفقات النقدية الحرة التشغيلية غير الممولة مقسومة على النفقات الرأسمالية، معبراً عنها بالمضاعف.
- يُقصد بـ "متوسط عدد أيام بقاء المخزون" المخزون مقسوماً على تكلفة الموارد المستهلكة، مضروباً في 365 بالنسبة للبيانات السنوية أو 91 بالنسبة للبيانات الربع سنوية، حسب الحالة.
- يُقصد بـ "متوسط عدد أيام سداد الدائنين" ذمم تجارية دائنة وأرصدة دائنة أخرى مقسومة على تكلفة الموارد المستهلكة، مضروباً في 365 بالنسبة للبيانات السنوية أو 91 بالنسبة للبيانات الربع سنوية، حسب الحالة.
- يُقصد بـ "متوسط عدد أيام تحصيل المبيعات" الذمم التجارية المدينة والأرصدة المدينة الأخرى مقسومة على الإيرادات، مضروباً في 365 بالنسبة للبيانات السنوية أو 91 بالنسبة للبيانات الربع سنوية، حسب الحالة.

### بعض البيانات التشغيلية

تتضمن نشرة الإصدار بحثاً بخصوص بعض مؤشرات الأداء الأساسية للشركة، منها: بما في ذلك "متوسط صافي الأسعار المحققة"، و"إصابات العمل المسببة لفقدان الوقت"، و"معدل تكرار إصابات العمل المسببة لفقدان الوقت"، و"نسبة تكرار إصابات العمل المسببة لفقدان الوقت"، و"ساعات العمل المنجزة"، و"إصابات إجراءات السلامة من الفئة الأولى" و"ساعات العمل الآمنة" و"أيام التشغيل"، و"الحوادث القابلة للتسجيل"، و"إجمالي معدل الإصابات القابلة للتسجيل"، و"معدل الاستخدام". (وسيتم تعريف كل منها فيما يلي). ويأتي بعضها من تقديرات الإدارة وتكون مبنية على البيانات التشغيلية وليست البيانات المالية، ولا تشكل هذه المؤشرات جزءاً من سجل التقارير المالية للشركة، ولم يتم تدقيقها ولا مراجعتها من قبل جهة خارجية مستقلة، كمراقبين مستقلين أو استشاريين أو خبراء. وبالتالي لا يمكن مقارنة طريقة حساب هذه المؤشرات مع مثيلاتها من المقاييس التي تستخدمها الشركات الأخرى أو بحسب تقارير السوق أو الخبراء. وتعتقد الإدارة أن كل أداة من تلك المقاييس يعتبر مؤشراً مفيداً على نشاط الشركة وأدائها.

وفيما يلي تعريف بعض البيانات التشغيلية الأساسية التي تستخدمها الشركة، باستثناء ما يتم تعريفه خلافاً لذلك في هذه النشرة:

- يُقصد بـ "متوسط صافي الأسعار المحققة" الإيرادات مقسومة على أحجام المبيعات؛
- إصابات العمل المسببة لفقدان الوقت: إصابة أو مرض متعلق بالعمل، ويكون الموظف أو المتعاقد المصاب أو المريض متضرراً وبحاجة لأخذ أيام راحة من العمل لتلقي العلاج أو التماثل للشفاء.
- معدل تكرار إصابات العمل المسببة لفقدان الوقت: حوادث الوقت الضائع لكل مليون ساعة عمل، لكل من الموظفين والمتعاقدين.
- نسبة تكرار إصابات العمل المسببة لفقدان الوقت: عدد مرات حوادث الوقت الضائع في السنة.
- يُقصد بـ "إجمالي ساعات العمل المنجزة" عدد ساعات العمل التي يؤديها الموظفون بدوام كامل والمتعاقدون، بالملايين؛

- يُقصد بـ"حوادث السلامة التشغيلية من المستوى الأول" أي انبعاث غير مخطط للمواد الكيميائية أو الطاقة يستوفي أحد المعايير التالية:
  - أثر بشري يتمثل في حالة وفاة أو إصابة تؤدي إلى التغيب عن العمل لموظف أو متعاقد أو أحد أفراد الجمهور؛
  - أثر مجتمعي يتمثل في إصدار أمر إخلاء رسمي أو توجيهه بالبقاء في المنازل من قبل السلطات المحلية؛
  - أضرار مادية تتجاوز تكلفتها المباشرة (الإصلاح أو الاستبدال أو التنظيف) مبلغ 100,000 دولار أمريكي؛
  - كمية انبعاث لمادة خطرة تتجاوز حدًا معينًا خلال فترة ساعة واحدة.
- يُقصد بـ "ساعات العمل الآمنة" ساعات العمل المتتالية دون وقوع أي إصابات عمل مسببة لفقدان الوقت؛
- يُقصد بـ "أيام التشغيل" عدد الأيام - خلال فترة معينة - التي قامت فيها المصانع المعنية بإنتاج البورينا أو الأمونيا؛
- إجمالي الإصابة المسجلة: جميع الإصابات المسجلة (الإصابات الحرجة، إصابات الوقت الضائع، وحالة العلاج الطبي، وحالة العمل المقيدة) لكل من الموظفين والمقاولين، حيث أن:
- حالة العمل المقيدة: إصابة أو مرض متعلق بالعمل لا تنتج عنه إصابات الوقت الضائع، ولكن يتضرر الموظف المصاب أو المريض أو المقاول لحد ألا يستطيع الموظف أو المقاول أداء جميع الوظائف المنتظمة.
- حالة العلاج الطبي: إصابة أو مرض متعلق بالعمل لا تنتج عنه إصابات الوقت الضائع أو حالة العمل المقيدة، ولكن يتضرر الموظف المصاب أو المريض أو المقاول لحد أن يتلقى الموظف أو المقاول العلاج الطبي المكثف.
- عدد مرات إجمالي الإصابة المسجلة: إجمالي الإصابة المسجلة لكل مليون ساعة عمل عملها كل من الموظفين والمقاولين.
- يُقصد بـ "معدل الاستخدام" نسبة متوسط حجم الإنتاج اليومي للمصنع المعني خلال فترة معينة إلى الطاقة الإنتاجية الاسمية لذلك المصنع، معبّرًا عنها كنسبة مئوية.

### العملة المستخدمة في عرض البيانات المالية

العملة المستخدمة في بيانات الشركة هي عملة الدولار الأمريكي. في هذه النشرة، جميع الإشارات إلى الدولار الأمريكي تعني العملة القانونية للولايات المتحدة الأمريكية، والإشارات إلى "الريال العماني" أو "رع" تعني الريال العماني وهي العملة القانونية لسلطنة عمان، وعليه يكون تحويل المبالغ المذكورة في هذه النشرة من الريال العماني إلى الدولار الأمريكي من أجل التسهيل على القارئ. ولقد تم ربط الريال العماني بالدولار الأمريكي منذ عام 1973، ولم يتغير سعر الصرف منذ يونيو 1986م، وما لم يتّص على خلافه، فإن سعر التحويل بين الريال العماني والدولار الأمريكي مبني على أساس أن سعر الصرف لكل 1 دولار أمريكي = 0,385 ريال عماني.

### بيانات القطاع والسوق

أدرجت الشركة في نشرة الإصدار هذه بيانات السوق ومعلومات السوق الأخرى المستمدة من منشورات القطاع، والدراسات الاستقصائية أو الدراسات التي أجرتها الإدارة، أو مستشارو السوق التابعون لجهات خارجية وشركات أبحاث السوق، أو المعلومات المتاحة للجمهور، في كل حالة، من المصادر التي يُعتقد بشكل عام أنها موثوقة. هذا، ولا يمكن للشركة أن تؤكد للمستثمر أن أيًا من الافتراضات الخاصة بالسوق دقيقة أو أنها تعكس بشكل صحيح وضع الشركة في

هذا السوق. هذا، وتعتبر بيانات وإحصاءات السوق من البيانات المتوقعة بطبيعتها ولا تعكس ظروف السوق الفعلية، كما أن هذه البيانات والإحصاءات تستند إلى أبحاث السوق، والتي تعتمد في حد ذاتها على أخذ العينات والأحكام الشخصية من قبل كل من الباحثين والأطراف الأخرى، بالإضافة إلى المعلومات المتاحة للجمهور المتعلقة بحجم السوق، بما في ذلك الأحكام حول نوعية المنتجات والمعاملات التي ينبغي إدراجها في السوق ذات الصلة.

بالإضافة إلى ذلك، تستند بعض الإحصاءات والمعلومات المتعلقة بأعمال الشركة وأسواقها والبيانات الأخرى الخاصة بالقطاع الواردة في نشرة الإصدار هذه إلى تقرير وبيانات ومعلومات أعدتها شركة أرغوس ميديا ليمتد ("مستشار السوق") للشركة في سياق الطرح (يشار إليها مجتمعة باسم "تقرير السوق") وقد صدر تقرير السوق في 12 مارس 2026 وعلى هذا النحو، فإنه يناقش المسائل المطروحة في ذلك الوقت أو في الأوقات المحددة فيه ولا يأخذ في الاعتبار ما يطرأ وما يُستجد منذ ذلك الحين، باستثناء بعض التحديثات اللاحقة المتعلقة بمعلومات خاصة بالشركة والتي أُجريت حتى 24 أبريل 2026 (بما في ذلك الإشارة إلى الترتيبات التعاقدية والتقارير الفنية وتقارير الجدوى الصادرة عن أطراف ثالثة التي تم استلامها بعد 12 مارس 2026). هذا، ونجد أن تقرير السوق قد اشتمل على وجهات النظر المستقبلية لمستشار السوق، وقد استندت إلى افتراضاته المتعلقة بالنمو المتوقع للسوق ذي الصلة بالشركة. وقد أعطى مستشار السوق - حتى تاريخ هذه النشرة - الموافقة على استخدام اسمه والبيانات بالشكل وبالصيغة الموضحة في هذه النشرة.

لا شك أن بيانات القطاع والسوق تخضع للتغيير ولا يمكن تأكيدها على وجه اليقين بسبب محدودية البيانات الأولية ومسائل تتعلق بالاعتماد عليها، بالإضافة إلى طرق جمع البيانات وقيود أخرى ملازمة للمسوحات التي تُجرى لأسواق كبيرة كالتي نحن بصددنا، وقد تم الاعتماد على بعض المصادر الخارجية في شأن المنافسين؛ ولم يتم الاتصال بهم للتحقق من صحة واكتمال المعلومات المضمنة في هذا التقرير. وإذ تعتقد الشركة بموثوقية المعلومات والبيانات التي تم الحصول عليها من مصادر خارجية وضمنت في هذه النشرة بما في ذلك المعلومات والبيانات المأخوذة عن مصادر عامة أو عن مستشار السوق إلا أن تلك المعلومات والبيانات لم يتم التحقق منها بشكل مستقل من قبل المجموعة أو مجلس الإدارة أو مدراء سجل الاككتاب المشترك أو وكلاء التحصيل أو المساهمين البائعين، ومن ثم لا يتحملون المسؤولية عن صحة واكتمال تلك المعلومات والبيانات. وعليه، فإنه ينبغي التعامل بحذر مع بيانات وإحصاءات السوق والاقتصاد والقطاع وأي معلومات أخرى ترد في هذه النشرة ويشار إلى أنه قد تم جلبها من مصادر الجهات الخارجية.

قامت الشركة أيضًا بتعيين مستشار فني، مجموعة وورلي للاستشارات المحدودة ("المستشار الفني")، وذلك فيما يتعلق بالطرح، للقيام بإجراء تقييم فني مستقل بغرض تقدير العمر الافتراضي الفني المتبقي لمصنع الأمونيا ومصنع اليوريا التابعين للشركة، وكذلك المرافق المرتبطة بهما. ويشمل نطاق تكليف المستشار الفني أمورًا منها: تقييم الاتجاهات العالمية المتعلقة بالعمر الإنتاجي للمصانع لكلٍ من منشآت الأمونيا واليوريا التي تستخدم تقنيات مماثلة، ومراجعة الحالة الفنية والتشغيلية الحالية لمصانع الشركة، وتحديد المخاطر الفنية الجوهرية والتدابير المناسبة للتخفيف منها، وإجراء مقارنة مرجعية لمصانع الشركة مع نظيراتها على المستويين العالمي والإقليمي عبر مؤشرات التشغيل الرئيسية، وكذلك إعداد تقدير إرشادي لتكلفة استبدال مرافق الشركة. استنادًا إلى المعلومات التي تمت مراجعتها، يرى المستشار الفني أن أصول الشركة من الأمونيا واليوريا ما تزال تتمتع بعمر تشغيلي تقني كبير، بما يدعم استمرار تشغيلها على المدى المتوسط إلى الطويل، وذلك رهناً باستمرار تطبيق ممارسات التشغيل والصيانة وإدارة الأصول القائمة. ويعكس هذا التقييم القدرة الفنية للأصول، ولا يُعد مؤشرًا على عمرها الاقتصادي. وحتى تاريخ هذه النشرة، قدّم المستشار الفني موافقته على استخدام اسمه وعلى البيانات ذات الصلة المستمدة من تقريره، وذلك بالشكل والصيغة المبينين في هذه النشرة، ولم يرقم بسحب هذه الموافقة.

وفيما يتعلق بالطرح، عيّنت الشركة نيكسانت إي سي إيه المحدودة، وهي شركة استشارات متخصصة في قطاعات الطاقة والتكرير والصناعات الكيماوية ("نيكسانت")، لإعداد دراسة جدوى مستقلة مؤرخة في مايو 2026 بشأن الإضافة المقترحة لخط إنتاج ثالث في مصنعَي اليوريا والأمونيا التابعين لها، بالإضافة إلى إمكانية إنتاج منتجات أخرى. ستجدون ملخصًا لهذه الدراسة في المرفق (أ) - تقرير نيكسانت واعتبارًا من تاريخ هذه النشرة، قدّمت نيكسانت

موافقتها على استخدام اسمها والتصريحات ذات الصلة المستمدة من تقريرها، وذلك بالشكل والصيغة المبيّنين في هذه النشرة.

تستند دراسة الجدوى المستقلة إلى معلومات متاحة للجمهور أو معلومات تم تزويد نيكسانت بها من قبل الشركة أو أطراف ثالثة في تاريخ إصدار الدراسة. ولم تقم نيكسانت بالتحقق بشكل مستقل من تلك المعلومات في ذلك الوقت، كما أنها لم تقم بتحديث دراسة الجدوى المستقلة منذ تاريخ إصدارها. وقد أُعدت دراسة الجدوى المستقلة حصرياً لصالح الشركة، ولا يجوز لأي طرف آخر الاعتماد عليها أو على أي معلومات واردة فيها. وتخلي نيكسانت مسؤوليتها عن أي خسارة أو ضرر ينشأ عن أو يرتبط باستخدام أو الاعتماد على أي معلومات واردة في دراسة الجدوى المستقلة من قبل أي طرف آخر. كما أنه من غير المسموح إعادة إنتاج أو توزيع أو استخدام أي معلومات واردة في دراسة الجدوى المستقلة دون الحصول مسبقاً على موافقة خطية من شركة نيكسانت.

بالإضافة إلى ذلك، فإن الشركة قد قامت بتضمين تقديراتها وتقييماتها وتعديلاتها وأحكامها في بعض سياقات هذه النشرة أثناء إعداد معلومات السوق، ولم يتم التحقق منها من قبل جهة خارجية مستقلة، وبالتالي فإن هذه المعلومات تعتبر معلومات غير موضوعية. وإذ تعتقد الشركة أن تقديراتها وتقييماتها وتعديلاتها وأحكامها معقولة وأن معلومات السوق التي أعدتها تعكس تقريباً وضع القطاع والسوق الذي تعمل فيه الشركة، فإنه لا يوجد ما يضمن أن تكون تقديرات الشركة نفسها وتقييماتها وتعديلاتها وأحكامها هي الأنسب في اتخاذ القرارات المتعلقة بمعلومات السوق أو أن معلومات السوق التي أعدتها مصادر أخرى لن تختلف جوهرياً عن معلومات السوق المضمنة في النشرة.

### التقريب

بعض بيانات هذه النشرة كاليانات المالية والإحصائية والمعلومات التشغيلية قد تم تقريبها، ولذا قد تختلف إجمالي البيانات الموضحة في هذه النشرة قليلاً عن إجمالي العملية الحسابية الفعلية للبيانات؛ فالنسب المئوية في الجداول قد تم تقريبها أيضاً ومن ثم قد لا ينتج عنها كامل نسبة 100%.

### عدم الإشارة إلى معلومات الموقع الإلكتروني

لم يتم التحقق من أي محتويات للموقع الإلكتروني للشركة ولا محتويات أي موقع أو رابط متصل بشكل مباشر أو غير مباشر بهذه المواقع ولا أي مواقع أخرى يشار إليها في هذه النشرة، ولا تُشكل جزءاً من هذه النشرة، ولا ينبغي للمستثمرين الاعتماد على مثل هذه المعلومات.

جدول المحتويات

27	الفصل الأول: مصطلحات وتعريفات
34	الفصل الثاني: معلومات موجزة عن الشركة
36	الفصل الثالث: معلومات عامة عن الطرح والشركة
40	الفصل الرابع: عوامل المخاطرة
62	الفصل الخامس: استخدام عوائد الطرح
63	الفصل السادس: قيمة الشركة
64	الفصل السابع: أهداف الشركة والموافقات الصادرة بشأنها
66	الفصل الثامن: بيانات المساهمين في الشركة
68	الفصل التاسع: نظرة عامة على الاقتصاد العماني
73	الفصل العاشر: نظرة عامة على القطاع
87	الفصل الحادي عشر: الإطار التنظيمي
90	الفصل الثاني عشر: وصف الشركة ونظرة عامة على الأعمال
123	الفصل الثالث عشر: بيانات مالية تاريخية مختارة
138	الفصل الرابع عشر: مناقشة الإدارة وتحليلها للوضع المالي ونتائج الأعمال
160	الفصل الخامس عشر: سياسة توزيع الأرباح
162	الفصل السادس عشر: تعاملات الأطراف ذات العلاقة والعقود الرئيسية
163	الفصل السابع عشر: تنظيم الشركة وحوكمتها
176	الفصل الثامن عشر: حقوق ومسؤوليات المساهمين
180	الفصل التاسع عشر: شروط الاكتتاب وإجراءاته
194	الفصل العشرون: الاكتتاب والبيع
197	الفصل الحادي والعشرون: عملية بناء سجل الأوامر
199	الفصل الثاني والعشرون: منهجيات التقييم
202	الفصل الثالث والعشرون: الضرائب
207	الفصل الرابع والعشرون: المسائل القانونية
208	الفصل الخامس والعشرون: مراقب الحسابات المستقل
209	الفصل السادس والعشرون: البيانات المالية التاريخية
210	الفصل التاسع والعشرون: التعهدات
302	المرفق (أ): تقرير نيكسانت

## الفصل الأول مصطلحات وتعريفات

البيانات المالية السنوية لعام 2024	البيانات المالية المدققة للشركة بنهاية السنة المنتهية في 31 ديسمبر 2024 (والتي تتضمن معلومات مالية مقارنة حتى نهاية السنة المنتهية في 31 ديسمبر 2023).
البيانات المالية السنوية لعام 2025	البيانات المالية المدققة للشركة بنهاية السنة المنتهية في 31 ديسمبر 2025 (والتي تتضمن معلومات مالية مقارنة حتى نهاية السنة المنتهية في 31 ديسمبر 2024).
التسجيل	إدراج الأسهم في بورصة مسقط تحت الرمز "OMIF"
الجمعية العامة السنوية	الجمعية العامة العادية السنوية لمساهمي الشركة.
مصنع الأمونيا	مصنع أمونيا تشغله الشركة، بطاقة إنتاجه تصميمية تقدر بـ 1.15 مليون طن متري سنوياً، ويقع في مدينة صور الصناعية، في نفس موقع مصنع اليوريا.
البيانات المالية السنوية	البيانات المالية السنوية لعام 2024 والبيانات المالية السنوية لعام 2025.
مقدم الطلب	مقدم الطلب في الفئة الأولى أو الثانية.
طلب الاكتتاب	الاستمارة التي يتقدم بموجبها مقدم الطلب لشراء الأسهم المطروحة وفقاً للشروط الواردة في هذه النشرة.
استمارة تعديل طلب الاكتتاب	استمارة طلب الاكتتاب التي يستخدمها مقدم الطلب في الفئة الأولى لتعديل العروض المقدمة في الفئة الأولى طبقاً لشروط هذه النشرة.
قيمة الأسهم المكتتب بها	المبلغ الذي سيدفعه كل مقدم طلب عند تقديم طلب اكتتابه في الأسهم المطروحة على النحو المحدد في الفصل التاسع عشر من هذه النشرة بعنوان "شروط الاكتتاب وإجراءاته".
النظام الأساسي	النظام الأساسي للشركة والمعد وفقاً للنموذج الصادر عن هيئة الخدمات المالية.
مراقب الحسابات	كي بي إم جي ش.م.م
أساس التخصيص	الأساس الذي يتم بموجبه تخصيص الأسهم المطروحة للمتقدمين بطلبات الاكتتاب على النحو المحدد في فقرة "أساس التخصيص" في الفصل التاسع عشر من هذه النشرة بعنوان "شروط الاكتتاب وإجراءاته".
مبلغ العرض	سعر العرض مضروباً في إجمالي عدد الأسهم التي يراد الاكتتاب فيها بسعر العرض.
المجلس / مجلس الإدارة	مجلس إدارة الشركة.
بيسة	البيسة العُمانية، وهي ألف بيسة من الريال العُماني، وهو العملة الرسمية لسلطنة عُمان.
قيمة الاكتتاب في أسهم الفئة الأولى	تمثل أعلى قيمة للعرض من العروض المقدمة في طلب الاكتتاب بالفئة الأولى. يرجى الاطلاع على "الفصل التاسع عشر - شروط الاكتتاب وإجراءاته" وقراءة الجدول التوضيحي لحساب قيمة الاكتتاب في أسهم الفئة الأولى.
قيمة الاكتتاب في أسهم الفئة الثانية	القيمة التي يدفعها مقدمو الطلبات في الفئة الثانية وقت تقديم طلباتهم على السعر الثابت على النحو الوارد في الفصل التاسع عشر من هذه النشرة بعنوان "شروط الاكتتاب وإجراءاته".
مقدمو الطلبات في الفئة	هم مقدمو الطلبات في الفئة الأولى الذين يتقدمون بطلبات للاكتتاب في أسهم الفئة

الأولى	الأولى بعدد 250,000 (مئتان وخمسون ألف) سهم كحد أدنى، ومن ثم مضاعفات 100 سهم بعد ذلك.
المستثمرون المحليون في الفئة الأولى	الأشخاص الاعتبارية (غير الأفراد) المسجلة في سلطنة عمان، التي تتقدم بطلبات للاكتتاب في أسهم الطرح في الفئة الأولى.
المستثمرون غير المحليين في الفئة الأولى	الأشخاص الاعتبارية الإقليمية والدولية (غير الأفراد) التي تتقدم بطلبات للاكتتاب في أسهم الطرح في الفئة الأولى، وليست مسجلة في سلطنة عمان.
مقدمو الطلبات في الفئة الثانية	صغار المستثمرين وكبار المستثمرين في الفئة الثانية.
مقدمو الطلبات في الفئة الثانية (كبار المستثمرين)	هم مقدمو الطلبات الأفراد الذين يتقدمون بطلبات للاكتتاب في أسهم الفئة الثانية بعدد 65,100 سهم على الأقل ومن ثم مضاعفات 100 سهم بعد ذلك.
مقدمو الطلبات في الفئة الثانية (صغار المستثمرين)	هم مقدمو الطلبات الأفراد الذين يتقدمون بطلبات للاكتتاب في أسهم الفئة الثانية بعدد 1,000 سهم كحد أدنى، وبحد أقصى 65,000 سهم، ومن ثم مضاعفات 100 سهم بعد ذلك.
الاكتتاب في الفئة الأولى	الفئة الأولى من الطرح موضحة في الفصل التاسع عشر بعنوان "شروط الاكتتاب وإجراءاته".
تاريخ فتح الاكتتاب في الفئة الأولى	التاريخ المحدد لذلك بالنسبة للاكتتاب في هذه الفئة والموضح في الفصل التاسع عشر بعنوان "شروط الاكتتاب وإجراءاته".
تاريخ إغلاق باب الاكتتاب في الفئة الأولى	التاريخ المحدد لذلك بالنسبة للاكتتاب في هذه الفئة والموضح في الفصل التاسع عشر بعنوان "شروط الاكتتاب وإجراءاته".
الاكتتاب في الفئة الثانية	الفئة الثانية من الطرح موضحة في الفصل التاسع عشر بعنوان "شروط الاكتتاب وإجراءاته".
تاريخ فتح باب الاكتتاب في الفئة الثانية	التاريخ المحدد لذلك بالنسبة للاكتتاب في هذه الفئة والموضح في الفصل التاسع عشر بعنوان "شروط الاكتتاب وإجراءاته".
تاريخ إغلاق باب الاكتتاب في الفئة الثانية	التاريخ المحدد لذلك بالنسبة للاكتتاب في هذه الفئة والموضح في الفصل التاسع عشر بعنوان "شروط الاكتتاب وإجراءاته".
البنك المركزي	البنك المركزي العُماني.
قانون الشركات التجارية	قانون الشركات التجارية المعمول به في سلطنة عُمان الصادر بموجب المرسوم السلطاني رقم 2019/18.
لائحة الشركات التجارية	لائحة الشركات التجارية الصادرة بالقرار الوزاري رقم 2021/146.
لائحة تنظيم المواد الكيميائية	المرسوم السلطاني رقم 1995/46 بإصدار نظام تداول واستخدام الكيماويات، إلى جانب قرار هيئة البيئة رقم 2023/107 بإصدار لائحة تنظيم التصاريح البيئية، والقرار الإداري لهيئة البيئة رقم 2023/50 بإصدار لائحة تنظيم المواد الكيميائية الخطرة.
اللائحة التنفيذية لقانون سوق رأس المال	اللائحة الصادرة عن هيئة الخدمات المالية بالقرار رقم 2009/1 بإصدار اللائحة التنفيذية لقانون سوق رأس المال، وتعديلاته.
الرئيس	رئيس مجلس الإدارة.
الميثاق	ميثاق حوكمة الشركات المساهمة العامة الصادر عن هيئة الخدمات المالية بالقرار رقم خ/2016/10، وتعديلاته.
القوائم المالية المرحلية	القوائم المالية المرحلية المختصرة غير المدققة للشركة كما في وللأشهر الثلاثة المنتهية

المختصرة غير المدققة	في 31 مارس 2026، بما في ذلك معلومات مقارنة للفترة نفسها المنتهية في 31 مارس 2025.
وكلاء التحصيل	بنوك ووسطاء التحصيل الذين يتم تعيينهم لاستلام عروض وطلبات الاككتاب.
السجل التجاري	السجل التجاري المودع لدى وزارة التجارة والصناعة وترويج الاستثمار وفقاً لقانون السجل التجاري الصادر بالمرسوم السلطاني رقم 1974/3 م وتعديلاته.
الشركة	الشركة العمانية الهندية للسماذ ش.م.ع. ع. (قيد التحول).
مجلس الوزراء	ال جهاز التنفيذي للحكومة، ويُسند إليه مهام تنفيذ السياسات والإشراف على أعمال الحكومة وتقديم الاستشارات لجلالة السلطان، ويرأسه السلطان، ويضم الوزراء في جميع الوزارات والهيئات الحكومية.
طلب الاككتاب الإلكتروني	طلب الاككتاب طبقاً لآلية الاككتاب الإلكتروني.
آلية الاككتاب الإلكتروني	آلية تقديم طلبات الاككتاب في الأسهم عبر إحدى قنوات الاككتاب الإلكتروني التي يقدمها وكلاء التحصيل.
نظام الاككتاب الإلكتروني	النظام المتاح لمقدمي طلبات الاككتاب ليقوموا من خلالها بإنشاء طلبات الاككتاب الإلكتروني للفئة الثانية.
هيئة البيئة	هيئة البيئة بسلطنة عمان، المعروفة سابقاً باسم وزارة البيئة والشؤون المناخية، وقد صدر المرسوم السلطاني رقم 2020/106 بإعادة تسميتها وهيكلتها.
اجتماع الجمعية العامة غير العادية	اجتماع الجمعية العامة غير العادية للمساهمين في الشركة.
البيانات المالية	البيانات المالية السنوية والبيانات المالية المرحلية المختصرة.
السنة المالية	فترة اثني عشر (12) شهراً التي تبدأ في اليوم الأول من شهر يناير وتنتهي في اليوم الحادي والثلاثين من شهر ديسمبر من كل عام.
الهيئة	هيئة الخدمات المالية بسلطنة عمان، المعروفة سابقاً باسم الهيئة العامة لسوق المال، وقد أُعيدت تسميتها وهيكلتها بموجب المرسوم السلطاني رقم 2024/20.
مجلس التعاون الخليجي	مجلس التعاون لدول الخليج العربية، الذي يضم سلطنة عُمان ودولة الإمارات العربية المتحدة والمملكة العربية السعودية ودولة قطر ومملكة البحرين ودولة الكويت.
الحكومة	حكومة سلطنة عُمان.
القيمة المحلية المضافة	إجمالي النفقات المحلية التي تُفيد تطوير الأعمال وتساهم في بناء القدرات البشرية وتحفز الإنتاجية في الاقتصاد العماني.
إيفكو	شركة إنديان فارمرز فيرتيلايزر كوبرا تيف ليمنت.
العضو المستقل	عضو مجلس الإدارة المستقل على النحو المحدد في ميثاق حوكمة الشركات المساهمة العامة.
مركز المعلومات	مركز المعلومات ببورصة مسقط.
اتفاقية التسوية المؤسسية	اتفاقية التسوية المؤسسية بين الشركة والمساهمين البائعين ومدراء سجل الاككتاب المشترك ووكلاء التحصيل المؤرخة في 11 يونيو 2026، فيما يتعلق بأسهم الطرح.
رقم المستثمر	رقم المستثمر الذي تصدره شركة مسقط للمقاصة والإيداع للمستثمرين الذين يملكون حسابات مستثمرين لديها.
مدير الإصدار	بنك مسقط ش.م.ع. ع.

رأس المال المصدر	رأس المال المصدر للشركة البالغ 107,030,000 ريال عُماني مقسم إلى 6,689,375,000 سهم، بقيمة قدرها 16 بيسة للسهم الواحد.
الرصيف البحري	الرصيف المخصص للشركة والمكوّن من رصيفين بحريين على مياه عميقة، والواقع في مدائن-صور، ضمن المنطقة المستبعدة التي تُعد جزءًا من الأراضي التي تمتلك الشركة حقوق الانتفاع عليها وفقًا لاتفاقية حق الانتفاع (بما في ذلك المنطقة البحرية ذات الصلة)، وقد قامت الشركة بإنشائه وتشغيله وإدارته بموجب ترخيص إدارة وتشغيل الرصيف البحري الصادر عن وزارة النقل.
مدراء سجل الاككتاب المشترك	المنسق العالمي المشترك، والشركة المتحدة للأوراق المالية ش.م.م، ومؤسسة دولية.
المنسق العالمي المشترك	بنك مسقط ش.م.ع.ع، وبنك دولي
لجنة الإشراف المشتركة	اللجنة المشكلة بموجب شروط ترتيبات توريد اليوريا الجديدة مع شركة أوكيو للمتاجرة، ويتمثل متساوٍ من الشركة وشركة أوكيو للمتاجرة، وتتمثل مهمتها في تعظيم صافي سعر البيع لليوريا الخاصة بالشركة على أساس بذل الجهود المعقولة. يُرجى الاطلاع على " الفصل الثاني عشر - وصف الشركة ونظرة عامة على الأعمال - العقود الأساسية - اتفاقيات شراء الإنتاج - اليوريا".
كريبكو	شركة كريبشاك بهاراتي كوبراتيف ليمتد.
قانون العمل	قانون العمل العماني الصادر بالمرسوم السلطاني رقم 2023/53 وتعديلاته.
قانون حماية البيئة ومكافحة التلوث	قانون حماية البيئة ومكافحة التلوث الصادر بالمرسوم السلطاني رقم 2001/114، وتعديلاته.
تاريخ الإدراج	تاريخ الإدراج الذي سيتم فيه تسجيل الأسهم وسيتاح فيه تداول الأسهم في بورصة مسقط، ومن المتوقع أن يكون خلال سبعة أيام عمل من تاريخ التسوية أو أي تاريخ آخر يحدده المنسق العالمي المشترك ويُعلن عنه.
ش.م.م	هي شركة محدودة المسؤولية.
مدائن	المؤسسة العامة للمناطق الصناعية، التي تم إنشاؤها بالمرسوم السلطاني رقم 1993/4.
الإدارة	فريق الإدارة العليا للشركة.
مستشار السوق / أرغوس	أرغوس ميديا ليمتد.
تقرير السوق	التقرير والبيانات والمعلومات التي أعدها مستشار السوق نيابة عن الشركة فيما يتعلق بالطرح.
السعر الأعلى	السعر الأعلى في النطاق السعري، وهو 156 بيسة.
مسقط للمقاصة والإيداع	شركة مسقط للمقاصة والإيداع ش.م.ع.م
وزارة الطاقة والمعادن	وزارة الطاقة والمعادن بسلطنة عمان، المعروفة سابقًا باسم وزارة النفط والغاز، حيث أعيدت تسميتها وهيكلتها بموجب المرسوم السلطاني رقم 2020/96، وتعديلاته.
عقد التأسيس	عقد تأسيس الشركة المسجل لدى وزارة التجارة والصناعة وترويج الاستثمار.
الصيغة المعدلة	التوجيه الأوروبي رقم EU/65/2014 بشأن أسواق المنتجات المالية.
وزارة التجارة والصناعة وترويج الاستثمار	وزارة التجارة والصناعة وترويج الاستثمار بسلطنة عُمان، المعروفة سابقًا بوزارة التجارة والصناعة، حيث أعيدت تسميتها وهيكلتها بموجب المرسوم السلطاني رقم 2020/97، وتعديلاته.

وزارة المالية	وزارة المالية بسلطنة عُمان.
وزارة الإسكان والتخطيط العمراني	وزارة الإسكان والتخطيط العمراني بسلطنة عمان، وقد أُعيدت تسميتها وهيكلتها بموجب المرسوم السلطاني رقم 2020/93، وتعديلاته.
وزارة العمل	وزارة العمل بسلطنة عمان المعروفة سابقا باسم وزارة القوى العاملة، وقد أُعيدت تسميتها وهيكلتها بموجب المرسوم السلطاني رقم 2020/89، وتعديلاته.
وزارة النقل	وزارة النقل والاتصالات وتقنية المعلومات بسلطنة عمان، المعاد تسميتها وتشكيلها بموجب المرسوم السلطاني رقم 2020/90.
البورصة	شركة بورصة مسقط ش.م.ع.م المعروفة سابقا باسم سوق مسقط للأوراق المالية التي تشغلها شركة بورصة مسقط ش.م.ع.م بعد تعديل اسمها وإعادة هيكلتها بالمرسوم السلطاني رقم 2021/5، وتعديلاته.
رسوم التسويق الجديدة	يُرجى الاطلاع على "الفصل الثاني عشر - وصف الشركة ونظرة عامة على الأعمال - العقود الأساسية - اتفاقيات شراء الإنتاج - اليوريا".
الترتيبات الجديدة لشراء إنتاج اليوريا مع أوكيو للمتاجرة	يُرجى الاطلاع على "الفصل الثاني عشر - وصف الشركة ونظرة عامة على الأعمال - العقود الأساسية - اتفاقيات شراء الإنتاج - اليوريا".
اتفاقية توريد الغاز الطبيعي	اتفاقية توريد الغاز الطبيعي المبرمة بين الشركة وشركة الغاز المتكاملة المؤرخة في 15 سبتمبر 2025 (سارية المفعول من 15 يوليو 2025).
الفرد غير العماني	هم الافراد الذين لا يحملون الجنسية العمانية.
الطرح	طرح المساهمين البائعين عدد 1,672,343,750 سهم من الأسهم التي يملكونها بقيمة تتراوح ما بين 146 إلى 156 بيسة للسهم الواحد، ويأتي هذا الاكتتاب على فئتين؛ طرح الاكتتاب في الفئة الأولى، وطرح الاكتتاب في الفئة الثانية وفقاً للإجراءات والشروط المنصوص عليها في نشرة الإصدار هذه.
مدة الطرح	هي المدة الزمنية الواقعة بين موعد فتح الاكتتاب وموعد إغلاق باب الاكتتاب ويدخل ضمنها يوم فتح باب الاكتتاب ويوم إغلاقه وأي تمديد لها - بموافقة هيئة الخدمات المالية.
سعر الطرح	السعر المختار من النطاق سعري، والذي سيحدده المساهمون البائعون بالتشاور مع المنسق العالمي المشترك بعد الانتهاء من عملية بناء سجل الأوامر بالنسبة لمرحلة الاكتتاب في الفئة الأولى، وذلك على النحو الوارد في الفصل التاسع عشر من هذه النشرة بعنوان "شروط الاكتتاب وإجراءاته"، وهو سعر الشراء في مرحلة الاكتتاب في الفئة الأولى ومرحلة الاكتتاب في الفئة الثانية.
اتفاقية/اتفاقيات الإنتاج	الاتفاقية الأصلية لشراء اليوريا مع شركة أوكيو للمتاجرة، والترتيبات الأصلية، الاتفاقية الجديدة لشراء اليوريا مع أوكيو للمتاجرة، أو اتفاقيات الشراء المتعلقة بمنتجات الأمونيا الخاصة بالشركة، حسبما يقتضيه السياق. انظر " الفصل الثاني عشر - وصف الشركة ونظرة عامة على الأعمال - العقود الأساسية - اتفاقيات شراء الإنتاج"
الأسهم المطروحة	الأسهم موضوع هذه النشرة والمطروحة للاكتتاب.
اجتماع الجمعية العامة العادية	اجتماع الجمعية العامة العادية للمساهمين في الشركة.
جهاز الاستثمار العُماني	جهاز الاستثمار العُماني المؤسس وفقا للمرسوم السلطاني رقم 2020/61، وتعديلاته.
عُمان	سلطنة عُمان.

ريال عُماني / ر. ع	الريال العُماني، العملة الرسمية لسلطنة عُمان، ويتكون من ألف بيضة عُمانية.
الهيئة العامة للمناطق الاقتصادية الخاصة والمناطق الحرة	الهيئة العامة للمناطق الاقتصادية الخاصة والمناطق الحرة الصادر بإنشائها المرسوم السلطاني رقم 2020/105.
أوبك	منظمة الدول المصدرة للبترول (أوبك) وهي الجزائر، الكونغو، غينيا الاستوائية، الجابون، إيران، العراق، الكويت، ليبيا، نيجيريا، المملكة العربية السعودية، الإمارات العربية المتحدة، وفنزويلا.
شركة أوكيو	شركة أوكيو ش.م.ع.م
شركة أوكيو للطاقة البديلة	شركة أوكيو للطاقة البديلة ش.م.م
شركة أوكيو للتسويق	شركة أوكيو للتسويق ش.م.م
شركة أوكيو لشبكات الغاز	شركة أوكيو لشبكات الغاز ش.م.ع.ع
شركة أوكيو للمتاجرة	شركة أوكيو للمتاجرة محدودة.
رسوم التسويق الأصلية	يرجى الاطلاع على " الفصل الثاني عشر - وصف الشركة ونظرة عامة على الأعمال - العقود الأساسية - اتفاقيات شراء الإنتاج - اليوريا".
الترتيبات الأصلية	يرجى الاطلاع على " الفصل الثاني عشر - وصف الشركة ونظرة عامة على الأعمال - العقود الأساسية - اتفاقيات شراء الإنتاج - اليوريا".
الاتفاقية الأصلية لشراء اليوريا مع أوكيو للمتاجرة	يُرجى الاطلاع على " الفصل الثاني عشر - وصف الشركة ونظرة عامة على الأعمال - العقود الأساسية - اتفاقيات شراء الإنتاج - اليوريا".
اتفاقية باريس	اتفاقية باريس هي معاهدة دولية تم اعتمادها في عام 2015 تهدف إلى مكافحة تغير المناخ عن طريق الحد من ظاهرة الاحتباس الحراري إلى أقل بكثير من درجتين مئويتين فوق مستويات ما قبل الصناعة، مع بذل الجهود للحد من الزيادة إلى 1.5 درجة مئوية.
النطاق سعري	يتراوح النطاق سعري من 146 بيضة إلى 156 بيضة لسهم الطرح المطبق على طرح الفئة الأولى.
تاريخ التسعير	تاريخ تسعير الطرح، والمتوقع أن يكون في 30 يونيو 2026
مذكرة التسعير	مذكرة التسعير الملحقة باتفاقية التسوية المؤسسية.
قائمة التسعير	قائمة تتضمن سعر الطرح وبعض المعلومات الأخرى.
اتفاقية توريد الموظفين	اتفاقية توريد الموظفين المبرمة بين الشركة والمساهمين الباعين المؤرخة في 4 يناير 2021.
ش.م.ع.م	شركة مساهمة عُمانية مقفلة.
ش.م.ع.ع	شركة مساهمة عُمانية عامة.
لائحة الشركات المساهمة العامة	لائحة الشركات المساهمة العامة الصادرة عن هيئة الخدمات المالية بالقرار رقم 2021/27 وتعديلاتها.
اللائحة السعودية	ضوابط طرح الأوراق المالية والالتزامات المستمرة الصادر عن مجلس إدارة هيئة السوق المالية السعودية وفقا للقرار رقم 3-123-2017 المؤرخ في 9/4/1439 هـ (الموافق له 2017/12/27 م) وتعديلاته بقرار مجلس إدارة هيئة السوق المالية رقم 1-135-2025 المؤرخ في 3/6/1447 هـ (الموافق له 2025/11/24 م).
قانون الأوراق المالية	قانون الأوراق المالية الصادر بالمرسوم السلطاني رقم 2022/46.

المساهمون البائعون	شركة أوكيو ش.م.ع.م، وشركة إنديان فارمرز فيرتيلايزر كوبراتيف ليمتد (إيفكو)، وشركة كريشاك بهاراتي كوبراتيف ليمتد (كريبكو).
تاريخ التسوية	تاريخ: (1) تسليم الأسهم من خلال نظام القيد الدفترى الذي تشرف عليه شركة مسقط للمقاصة والإيداع إلى أرقام حسابات المستثمرين. (2) تحويل مدير الإصدار صافي العائد إلى حساب العهدة المودع لدى شركة مسقط للمقاصة والإيداع في الموعد المتوقع أن يستمر لمدة سبعة أيام عمل بعد تاريخ التسعير أو أي موعد آخر يُعلن عنه المنسق العالمي المشترك.
سهم	سهم عادي في الشركة بقيمة قدرها 16 بيسة .
مساهم	مساهم في الشركة.
مدائن - صور	مدينة صور الصناعية، التي تشرف عليها مدائن.
لائحة الاستحواذ والسيطرة	القواعد التي تخضع لها عمليات الاستحواذ والسيطرة على شركات المساهمة العامة الصادرة عن هيئة الخدمات المالية بالقرار رقم 2019/2.
اتفاقية الخدمات الفنية	اتفاقية الخدمات الفنية المبرمة بين الشركة والمساهمين البائعين بتاريخ 4 يناير 2021.
الصيانة	إيقاف المصنع بناء على جدول لإجراء التحسينات أو الصيانة الوقائية أو التوسعة أو الإصلاحات الأخرى.
مصنع اليوريا	مصنع يوريا تشغله الشركة، بطاقة إنتاجيه تصميمية تقدر بـ 1.65 مليون طن متري سنويا، ويقع في مدينة صور الصناعية، في نفس موقع مصنع الأمونيا.
اتفاقية حق الانتفاع	اتفاقية حق الانتفاع المبرمة في 7 يوليو 2002 بين الشركة ومدائن، وبموجبها مُنحت الشركة حق انتفاع على قطعة أرض (ومن ضمنها مساحة بحرية) بمدائن صور، وذلك بحسب التفاصيل المذكورة فيها.
الولايات المتحدة	الولايات المتحدة الأمريكية.
الدولار / الدولار الأمريكي	الدولار / الدولار الأمريكي؛ العملة الرسمية للولايات المتحدة الأمريكية.

## الفصل الثاني معلومات موجزة عن الشركة

يسلط هذا الموجز الضوء على المعلومات الواردة في هذه النشرة، إلا أنه لا يحتوي على جميع المعلومات التي ينبغي للمستثمرين أخذها بعين الاعتبار قبل الاستثمار في الأسهم، ولذا يتعين على جميع المستثمرين قراءة هذه النشرة بالكامل وبناية تامة بما في ذلك البيانات المالية للشركة الواردة في الفصل السادس والعشرين من هذه النشرة بعنوان "البيانات المالية التاريخية". علاوة على ما تقدم، يجب على جميع المستثمرين الاطلاع بالتحديد على الفصل الرابع من هذه النشرة بعنوان "عوامل المخاطرة" للتعرف على المزيد من المعلومات حول العوامل المهمة التي يجب أخذها بعين الاعتبار قبل شراء الأسهم.

### نُبذة

تأسست الشركة في عام 1998 في سلطنة عُمان كمبادرة تعاون مشترك بين حكومتي سلطنة عُمان وجمهورية الهند، وتنتج الشركة اليوريا الحبيبية والأمونيا اللامائية بصورة متكاملة، حيث تجمع بين الميزة التنافسية التي تتمتع بها سلطنة عُمان في مجال الطاقة من خلال الاستفادة من وفرة الغاز الطبيعي باعتباره المادة الأولية الرئيسية المستخدمة في منتجات الشركة، وبين الطلب الزراعي في الهند باعتباره السوق الرئيسي لبيع الإنتاج، بما يخلق منصة فريدة للتوسع نحو أسواق أخرى.

وتشغل الشركة أكبر مجمع للأسمدة في سلطنة عمان وواحد من أكبر خمس مجمعات في دول مجلس التعاون الخليجي، يضم خطّي إنتاج للأمونيا وخطّي إنتاج لليوريا، بطاقة إنتاجية سنوية تتجاوز مليوني طن متري من اليوريا في كل من الأعوام 2023 و2024 و2025. ويقع المجمع استراتيجيًا في مدائن - صور بالقرب من ميناء صور على ساحل بحر عُمان، ويستفيد من إمدادات موثوقة ومنخفضة التكلفة من المواد الأولية، ومن مرافق داخلية لتخزين الأمونيا واليوريا، ومحطة طاقة خاصة، ومن مرافق ميناء عميق المياه تُمكن من التصدير بكفاءة، إضافة إلى محطة خاصة لمعالجة الصرف الصحي تدعم عملياته التشغيلية. وتعالج مصانع الشركة الغاز الطبيعي المورّد بموجب اتفاقية طويلة الأجل مع شركة الغاز المتكاملة، عبر شبكة نقل الغاز الطبيعي التي تُشغلها شركة أوكيو لشبكات الغاز، التابعة لشركة أوكيو. وباستثناء جزء محدود من اليوريا يتم بيعه محليًا، تُباع جميع منتجات الشركة بموجب اتفاقيات شراء طويلة الأجل وبموجب آلية تسعير تعتمد على أسعار السوق، مبرمة مع شركة أوكيو للمتاجرة وشركة كيسان العالمية للتجارة م.م.ج، اللتين تتوليان التصدير مباشرة من الرصيف البحري إلى الأسواق النهائية في العالم.

للشركة مصدرين رئيسيين للإيرادات هما: الأمونيا واليوريا.

- **مصدر الإيرادات من الأمونيا:** من خلال مصدر إيرادات الأمونيا، تُشغل الشركة مصنعًا لإنتاج الأمونيا بطاقة اسمية تبلغ 1.15 مليون طن متري سنويًا، ويتكون من خطي إنتاج بطاقة اسمية قدرها 1,750 طنًا متريًا يوميًا لكل خط. وتُعد الأمونيا مادة كيميائية تُستخدم أساسًا في إنتاج مشتقات النيتروجين في المرحلة النهائية، ولها تطبيقات متنوعة في مجالات الأسمدة والصناعة والطاقة. وخلال السنة المنتهية في 31 ديسمبر 2025 وفترة الثلاثة أشهر المنتهية في 31 مارس 2026، بلغ إنتاج الشركة 1.35 مليون طن و0.34 مليون طن من الأمونيا على التوالي. بما يمثل معدل استخدام بنسبة 109% و 108% من الطاقة الإنتاجية الاسمية، على التوالي. وفي عام 2025، تم استخدام نحو 88% من إنتاج الشركة من الأمونيا في إنتاج اليوريا، فيما كان المتبقي متاحًا للتصدير. وخلال الفترة من 2023 إلى 2025، تم تصدير الأمونيا الخاصة بالشركة مناصفًا بين شركة أوكيو للمتاجرة وشركة كيسان العالمية للتجارة إلى الأسواق التالية، معبرًا عنها كنسبة من إجمالي أحجام الصادرات: الهند (61%)، وأفريقيا (23%)، والشرق الأوسط (8%)، وآسيا والمحيط الهادئ (5%)، وأوروبا (3%).

وقد ساهمت إيرادات الأمونيا بنسبة 7.2% من إيرادات الشركة للسنة المنتهية في 31 ديسمبر 2025، وبنسبة 4.6% عن فترة الثلاثة أشهر المنتهية في 31 مارس 2026.

- **مصدر الإيرادات من اليوريا:** من خلال مصدر إيرادات اليوريا، تُشغل الشركة مصنعًا لليوريا بطاقة إنتاجية

اسمية تبلغ 1.65 مليون طن متري سنويًا، ويتكون من خطي إنتاج بطاقة اسمية قدرها 2,530 طنًا متريًا يوميًا لكل خط. وتُعد اليوريا أهم سماد نيتروجيني مُستخدم عالميًا، وعنصرًا أساسيًا في سلسلة الإمداد الغذائي. وخلال السنة المنتهية في 31 ديسمبر 2025 وفترة الثلاثة أشهر المنتهية في 31 مارس 2026، بلغ إنتاج الشركة 2.07 مليون طن و0.53 مليون طن من اليوريا على التوالي، وبما يمثل معدل استغلال بنسبة 117% و120% من الطاقة الإنتاجية الاسمية، على التوالي. وفي عام 2025، قامت الشركة ببيع 2.1 مليون طن من اليوريا، تم تصدير 98.3% منها وبيع 1.7% منها محليًا. وخلال الفترة من 2023 إلى 2025، تم بيع كامل صادرات الشركة من اليوريا من قبل شركة أوكيو للمتاجرة إلى الأسواق التالية، معبرًا عنها كنسبة من إجمالي أحجام الصادرات: الهند (71%)، وأمريكا اللاتينية (17%)، وآسيا والمحيط الهادئ (5%)، وأوروبا (3%)، والولايات المتحدة (3%)، وأفريقيا (1%).

وقد ساهمت إيرادات اليوريا بنسبة 92.8% من إيرادات الشركة للسنة المنتهية في 31 ديسمبر 2025، وبنسبة 95.4% عن فترة الثلاثة أشهر المنتهية في 31 مارس 2026.

وخلال السنة المنتهية في 31 ديسمبر 2025 وفترة الثلاثة أشهر المنتهية في 31 مارس 2026، سجلت الشركة إيرادات بلغت 308.9 مليون ريال عُمان (802.3 مليون دولار أمريكي) و79.9 مليون ريال عُمان (207.4 مليون دولار أمريكي) على التوالي، كما بلغت الأرباح قبل خصم الفوائد والضرائب والإهلاك والإطفاء<sup>1</sup> 156.3 مليون ريال عُمان (406.0 مليون دولار أمريكي) و40.4 مليون ريال عُمان (104.8 مليون دولار أمريكي) على التوالي. وبلغت الأرباح عن السنة 123.5 مليون ريال عُمان (320.8 مليون دولار أمريكي)، في حين بلغت الأرباح عن الفترة 32.3 مليون ريال عُمان (83.9 مليون دولار أمريكي).

## نقاط القوة التنافسية والاستراتيجيات

تشمل نقاط القوة التنافسية للشركة ما يلي:

- الاستفادة من الإنتاج المتكامل لليوريا الحبيبية والأمونيا اللامائية على نطاق واسع؛
- التمتع ببيئة صناعية قوية لليوريا والأمونيا، مع نمو قوي في الطلب على اليوريا وطلب مرن على الأمونيا؛
- الاستفادة من الموقع الجغرافي الجذاب وإمكانية الوصول إلى شبكة لوجستية عالمية، بالإضافة إلى حجم وخبرة منصة شركة أوكيو للمتاجرة؛
- اعتماد نموذج أعمال قائم على التعاقد مع هيكل تكلفة تنافسي مدعوم بإمدادات غاز موثوقة طويلة الأجل، وعقود تصريف مضمونة، وأصول ذات كفاءة وسجل تشغيلي قوي؛
- التمرکز الأمثل للاستفادة من فرص نمو ملموسة؛
- دعم قدرة جذابة على توزيع الأرباح بفضل هوامش ربح مرتفعة وتوليد قوي للتدفقات النقدية؛
- الحفاظ على مركز مالي قوي ("حصين") يتيح تحقيق عوائد مجزية للمساهمين؛
- امتلاك فريق إداري عالي الكفاءة يتمتع بسجل قوي في التنفيذ

وتشمل استراتيجيات الشركة ما يلي:

- دفع النمو المستدام والحفاظ على التميز التشغيلي من خلال وضع العنصر البشري في صميم فلسفتها التشغيلية؛
- تحسين كفاءة استخدام الطاقة والمضي قدمًا في مبادرات خفض الانبعاثات الكربونية؛
- دعم التنمية الصناعية المحلية، مع الحفاظ في الوقت ذاته على انضباط تخصيص رأس المال وهيكل مالي محافظ.

لمزيد من المعلومات حول نقاط القوة التنافسية والاستراتيجيات للشركة، يرجى الاطلاع على "الفصل الثاني عشر - وصف الشركة ونظرة عامة على الأعمال".

<sup>1</sup> لمعرفة كيفية حساب الأرباح قبل خصم الفوائد والضرائب والإهلاك والإطفاء يرجى الاطلاع على "عرض البيانات المالية وبيانات القطاع والسوق - معلومات غير متصلة بالمعايير الدولية لإعداد التقارير المالية وبعض البيانات التشغيلية"، و "الفصل الثالث عشر - بيانات مالية تاريخية مختارة - بيانات مالية أخرى (بالدولار الأمريكي)".

## الفصل الثالث معلومات عامة عن الطرح والشركة

الاسم	الشركة العمانية الهندية للسماذ ش.م.ع.ع (قيد التحول).
رقم السجل التجاري	1584898
تاريخ التسجيل	18 فبراير 1998
العنوان المسجل	ص.ب 157، والرمز البريدي 118
المقر الرئيسي	قلهات، صور، محافظة جنوب الشرقية، سلطنة عمان.
مدة الشركة	غير محدودة.
السنة المالية للشركة	تبدأ في 1 يناير وتنتهي في 31 ديسمبر من كل عام.
رأس مال الشركة المصدر	رأس المال المصدر للشركة 107,030,000 ريال عُماني مقسم إلى 6,689,375,000 سهم بقيمة 16 بيسة للسهم.
عدد الأسهم المطروحة للاكتتاب	يبلغ عدد الأسهم المطروحة للاكتتاب 1,672,343,750 سهم، تمثل 25% من إجمالي رأس مال الشركة المصدر.
نوع الأسهم المطروحة للاكتتاب	جميع الأسهم المصدرة للشركة وجميع أسهم رأس مال الشركة أسهمٌ عادية، ولكل سهم بالشركة حق التصويت بصوت واحد في الجمعيات العامة للشركة، بما في ذلك الجمعية العامة السنوية والجمعيات العامة العادية وغير العادية.
نطاق سعر الاكتتاب في الفئة الأولى	من 146 بيسة إلى 156 بيسة لكل سهم.
سعر الاكتتاب في الفئة الثانية	156 بيسة لكل سهم.
سعر الطرح	السعر المختار من النطاق السعري، والذي سيحدده المساهمون البائعون بالتشاور مع المنسق العالمي المشترك بعد الانتهاء من عملية بناء سجل الأوامر بالنسبة لمرحلة الاكتتاب في الفئة الأولى، وذلك على النحو الوارد في الفصل التاسع عشر من هذه النشرة بعنوان "شروط الاكتتاب وإجراءاته"، وهو سعر الشراء في مرحلة الاكتتاب في الفئة الأولى ومرحلة الاكتتاب في الفئة الثانية.
النسبة المئوية للأسهم المطروحة من إجمالي أسهم رأس مال الشركة المصدر ما نسبته 25%.	
اسماء المساهمين الباعين وعدد الأسهم المعروضة للبيع من قبلهم	<ul style="list-style-type: none"> <li>• شركة أوكيو ش.م.ع.م: 836,171,875 سهم، وتمثل ما نسبته 50% من الأسهم المطروحة.</li> <li>• شركة إنديان فارمرز فيرتيلايزر كوبراتيف ليمتد (إيفكو): 418,085,938 سهم، وتمثل ما نسبته 25% من الأسهم المطروحة.</li> <li>• شركة كريشاك بهاراتي كوبراتيف ليمتد (كريبكو): 418,085,938 سهم، وتمثل ما نسبته 25% من الأسهم المطروحة.</li> </ul>
الغرض من الاكتتاب العام	مضت الشركة والمساهمون البائعون في الاكتتاب العام لبيع جزء من رأس مال الشركة وفق برنامج بيع الأصول الحكومي.
المؤهلون للاكتتاب في أسهم طرح الفئة الأولى	مقدمو الطلبات في الفئة الأولى، على النحو المحدد في الفصل التاسع عشر من هذه النشرة بعنوان "شروط الاكتتاب وإجراءاته".

<p>مقدمو الطلبات في الفئة الثانية، على النحو المحدد في الفصل التاسع عشر من هذه النشرة بعنوان "شروط الاكتتاب وإجراءاته".</p>	<p>المؤهلون للاكتتاب في أسهم طرح الفئة الثانية</p>
<p>غير مسموح للأشخاص المذكورين أدناه للاكتتاب في الأسهم المطروحة:</p> <ul style="list-style-type: none"> <li>• <b>المؤسسات الفردية</b>، حيث يتعين على صاحب المؤسسة الفردية للاكتتاب باسمه الشخصي فقط.</li> <li>• <b>حسابات العهدة</b>: يتعين على العملاء المسجلين تحت حسابات العهدة أن يقدموا طلباتهم بأسمائهم الشخصية (باستثناء بعض الحالات الخاصة الموضحة في الفصل التاسع عشر من هذه النشرة بعنوان "شروط الاكتتاب وإجراءاته").</li> <li>• <b>المساهمون البائعون</b>: لا يجوز للمساهمين البائعين أن يكتتب في أسهم الطرح.</li> <li>• <b>الطلبات المتكررة</b>: لا يجوز للمساهمين تقديم أكثر من طلب اكتتاب واحد باسمه.</li> <li>• <b>الطلبات المشتركة</b>: لا يجوز للمساهمين التقدم بطلبات باسم أكثر من شخص (ويشمل ذلك الطلبات المقدمة بالإنيابة عن الورثة الشرعيين).</li> </ul> <p><b>الأطراف ذات العلاقة</b>: لا يجوز للأطراف ذات العلاقة بالشركة المشاركة في طرح المرحلة الأولى إلا إذا كانت العلاقة ناتجة عن ملكية مشتركة أو سيطرة تمارسها أي من الأجهزة الإدارية للدولة أو أن يكون نشاطهم الرئيسي هو الاستثمار.</p>	<p>المحظورون من الاكتتاب في الأسهم المطروحة:</p>
<p>سيتم تخصيص اسهم الطرح على النحو التالي:</p> <p><b>مقدمو الطلبات في الفئة الأولى (المؤسسات المحلية/ الإقليمية/ الدولية):</b></p> <p>سيتم تخصيص 1,003,406,205 سهم من أسهم الطرح لمقدمي الطلبات في الفئة الأولى بنسبة تصل إلى 60% من أسهم الطرح، وذلك على النحو التالي:</p> <ul style="list-style-type: none"> <li>• سيتم إتاحة نسبة تصل إلى 30% من أسهم الطرح (أي ما يعادل 50% من الأسهم المخصصة لمقدمو الطلبات في الفئة الأولى (ما يعادل 501,703,125 سهم) للمستثمرين غير المحليين في الفئة الأولى. وسيتم تخصيص أسهم الطرح لمقدمي الطلبات غير المحليين في الفئة الأولى من قبل المساهمين البائعين بالتشاور مع المنسق العالمي المشترك.</li> <li>• سيتم تخصيص ما لا يقل عن 30% من أسهم الطرح (أي ما يعادل 50% من الأسهم المخصصة لمقدمو الطلبات في الفئة الأولى (أي ما يعادل 501,703,125 سهم) للمستثمرين المحليين في الفئة الأولى على أساس النسبة والتناسب.</li> </ul> <p><b>مقدمو الطلبات في الفئة الثانية (الأفراد)</b></p> <ul style="list-style-type: none"> <li>• سيتم تخصيص عدد 668,937,500 سهم من أسهم الطرح لمستثمري الفئة الثانية، أي ما يعادل نسبة تصل إلى 40% من حجم الطرح (على أن يتم التخصيص لمقدمي الطلبات في الفئة الثانية على أساس نسبة وتناسب). كما ينقسم التخصيص للفئة الثانية إلى قسمين، حيث سيتم تخصيص نسبة 50% لفئة كبار المستثمرين، وسيتم تخصيص نسبة 50% لفئة صغار المستثمرين.</li> <li>• في حال كان الطلب الإجمالي في الفئة الثانية (صغار وكبار المستثمرين) أقل من نسبة 40% من حجم الطرح، فبعد التخصيص الكامل لمقدمي الطلبات في الفئة الثانية، سيتم إتاحة باقي أسهم الطرح لمقدمي الطلبات في الفئة الأولى بالنسبة الموضحة أعلاه ليتم تخصيصها بسعر الطرح، شريطة وجود زيادة في الاكتتاب في الفئة الأولى.</li> <li>• أما في حال كان إجمالي الطلب في الفئة الثانية (صغار وكبار المستثمرين) أكبر من 40% من أسهم الطرح المخصصة لهذه الفئة، فلهيئة الخدمات المالية أن تقرر توزيع حد أدنى من الأسهم المخصصة للفئة الثانية بالتساوي على فئة صغار المستثمرين، ثم يجري توزيع باقي الأسهم بالنسبة والتناسب في ذات الفئة.</li> </ul>	<p>طريقة التخصيص المقترحة</p>

<ul style="list-style-type: none"> <li>• مقدمو الطلبات في الفئة الأولى: 250,000 (مائتان وخمسون ألف) سهم، ومن ثم مضاعفات 100 سهم بعد ذلك.</li> <li>• مقدمو الطلبات في الفئة الثانية (كبار المستثمرين من الأفراد): 65,100 (خمسة وستون ألفاً ومائة) سهم، ومن ثم مضاعفات 100 سهم بعد ذلك.</li> <li>• مقدمو الطلبات في الفئة الثانية (صغار المستثمرين من الأفراد): 1,000 سهم، ومن ثم مضاعفات 100 سهم بعد ذلك</li> </ul>	<p>الحد الأدنى للاكتتاب في الأسهم المطروحة من قبل كل مستثمر</p>
<ul style="list-style-type: none"> <li>• مقدمو الطلبات في الفئة الأولى: لا يوجد حد أقصى.</li> <li>• مقدمو الطلبات في الفئة الثانية (كبار المستثمرين من الأفراد): لا يوجد حد أقصى.</li> <li>• مقدمو الطلبات في الفئة الثانية (صغار المستثمرين من الأفراد): 65,000 سهم.</li> </ul> <p>وفي كل الأحوال، لا يجوز تخصيص أكثر من 10% من حجم الطرح لأي مستثمر، دون الحصول على موافقة مسبقة من هيئة الخدمات المالية.</p>	<p>الحد الأقصى للاكتتاب في الأسهم المطروحة من قبل كل مستثمر</p>
16 يونيو 2026م	موعد فتح باب الاكتتاب في الفئة الأولى
25 يونيو 2026م	موعد إغلاق باب الاكتتاب في الفئة الأولى
16 يونيو 2026م	موعد فتح باب الاكتتاب في الفئة الثانية
25 يونيو 2026م	موعد إغلاق باب الاكتتاب في الفئة الثانية
بتاريخ 30 يونيو 2026م أو تاريخ قريب من ذلك، أو أي تاريخ سابق قد يتم إخطاره من قبل المنسق العالمي المشترك	تاريخ التسعير
بتاريخ 7 يوليو 2026م أو تاريخ قريب من ذلك، أو أي تاريخ سابق قد يتم إخطاره من قبل المنسق العالمي المشترك.	تاريخ التسوية
بتاريخ 8 يوليو 2026م أو تاريخ قريب من ذلك، أو أي تاريخ سابق قد يتم إخطاره من قبل المنسق العالمي المشترك.	تاريخ الإدراج
12 مايو 2026م	تاريخ موافقة الجمعية العامة غير العادية على تحول الشركة إلى شركة مساهمة عامة
بنك مسقط ش.م.ع. ص.ب 134، والرمز البريدي 112 مسقط، سلطنة عمان	مدير الإصدار
بنك مسقط ش.م.ع. ص.ب 134، الرمز البريدي 112 مسقط، سلطنة عمان  بنك دولي	المنسق العالمي المشترك
الشركة المتحدة للأوراق المالية ش.م.م. صندوق بريد 2566، الرمز البريدي 112، سلطنة عمان مؤسسة دولية	مدراء سجل الاكتتاب المشترك

<p>بنك الأهلي ش.م.ع.ع، وبنك الأهلي الإسلامي، وبنك ظفار ش.م.ع.ع، وبنك مسقط ش.م.ع.ع، وبنك نزوى ش.م.ع.ع، ووظفار الإسلامي، والافاق لأسواق المال ش.م.ع.م، وجبل لإدارة الأصول ش.م.م، وميثاق للصيرفة الإسلامية (النافذة الإسلامية لبنك مسقط ش.م.ع.ع)، والبنك الوطني العماني ش.م.ع.ع، ومزن للصيرفة الإسلامية (النافذة الإسلامية للبنك الوطني العماني ش.م.ع.ع)، وبنك عمان العربي ش.م.ع.ع، وبنك صحار الدولي ش.م.ع.ع، وصحار الإسلامي ، وأوبار كابيتال ش.م.ع.م، والشركة المتحدة للأوراق المالية ش.م.م، والرؤية كابيتال ش.م.ع.م</p>	<p>وكلاء التحصيل</p>
<p>شركة كي بي إم جي ش.م.م مبنى مكتبة الأطفال العامة، الطابق الرابع، شاطئ القرم ص.ب 641، والرمز البريدي 112 مسقط ، سلطنة عمان</p>	<p>مراقب الحسابات</p>
<p>مكتب المعمرية، والعبري وشركاؤهم للاستشارات القانونية مبنى عقار 1991، وحدة 321 / 322، ص.ب 1963، والرمز البريدي 130، بوشر ، مسقط ، سلطنة عمان</p>	<p>المستشار القانوني المحلي عن القانون العماني</p>
<p>لينكلترز إل إل بي 20 شارع روب ميكر، لندن إي سي 2 واي 9 إيه آر ، المملكة المتحدة</p>	<p>المستشار القانوني الدولي عن القانون الإنكليزي وقانون الولايات المتحدة</p>
<p>آلين آند أوفري إل إل بي ميدان وان بيشوب لندن إي 1 6 إيه دي، المملكة المتحدة الطابق الحادي عشر، برج الضمان، شارع المستقبل مركز دبي المالي العالمي ص.ب 506678، دبي، الإمارات العربية المتحدة</p>	<p>المستشارون القانونيون عن مدراء سجل الاككتاب المشترك، ومدير الإصدار، ووكلاء التحصيل عن القانون الإنجليزي وقانون الولايات المتحدة</p>

## الفصل الرابع عوامل المخاطرة

ينطوي الاستثمار في الأسهم على بعض المخاطر المالية، ولذا ينبغي على المستثمرين مراجعة المعلومات الواردة في هذه النشرة بعناية والانتباه إلى المخاطر التالية والمرتبطة بالاستثمار في الشركة وفي أسهمها، وغيرها من المعلومات الأخرى الواردة في النشرة؛ ففي حال حدوث أحد المخاطر التالية فقد تتأثر أعمال الشركة ومركزها المالي ونتائج أعمالها الحالية والمستقبلية تأثراً جوهرياً، وقد يخسر المستثمرون جميع استثماراتهم أو بعضها. ومما يجب التنبيه إليه أن المخاطر التالية قد لا تتضمن جميع المخاطر وليست بالضرورة أن تكون متضمنة للمخاطر المرتبطة بالاستثمار في الشركة وفي أسهمها؛ فقد تنشأ مخاطر إضافية وحالات من عدم اليقين لم تكن معروفة للشركة في وقته أو لم تكن في الوقت الحالي من المخاطر الجوهرية وقد يكون لها تأثير كبير على أعمال الشركة، ونتائج أعمالها، ومركزها المالي، وعملائها.

### المخاطر المتعلقة بالشركة وأعمالها والقطاع الذي تعمل فيه

#### 1. يعتمد الأداء المالي للشركة على الأسعار التي تبيع بها منتجاتها، والتي تخضع لتقلبات السوق.

شكّلت مبيعات اليوريا ما نسبته 89.5% و93.9% و92.8% من إيرادات الشركة للسنوات المنتهية في 31 ديسمبر 2023 و2024 و2025 على التوالي، بينما تُعزى باقي الإيرادات في تلك الفترات إلى بيع الأمونيا الفائضة (أي الأمونيا التي تنتجها الشركة ولا تُستخدم في إنتاج اليوريا). ويتم تصدير ما يقارب إجمالي إنتاج الشركة من اليوريا إلى شركة أوكيو للمتاجرة، وهي شركة تابعة لشركة أوكيو (التي تمتلك حصة بنسبة 50% في الشركة) فيما يُباع الباقي داخل سلطنة عمان للاستهلاك المحلي. بينما يُستخدم الجزء الأكبر من الأمونيا التي تنتجها الشركة في إنتاج اليوريا (88% في 2025)، يتم تصدير أي فائض من الأمونيا مناصفةً بين شركة أوكيو للمتاجرة وشركة كيسان العالمية للتجارة، وهي شركة تابعة لشركة إيفكو (التي تمتلك حصة بنسبة 25% في الشركة). وتقوم شركة أوكيو للمتاجرة وشركة كيسان العالمية للتجارة بتصدير هذه المنتجات إلى العملاء النهائيين حول العالم، ويخدم بشكل أساسي القطاع الزراعي. وتُحدد أسعار المنتجات التي تبيعها الشركة لكل من شركة أوكيو للمتاجرة وشركة كيسان العالمية للتجارة بالرجوع إلى مؤشرات أسعار السوق الدولية السائدة لكل من اليوريا والأمونيا، وليس من خلال التفاوض الفردي.

يُستخدم نحو 80% من إجمالي إنتاج الأمونيا عالمياً في القطاع الزراعي، ولا سيما في إنتاج الأسمدة، كاليوريا. تاريخياً، شهدت أسعار الأسمدة تقلبات تبعاً للتغيرات في أوضاع العرض والطلب، كما تخضع لتغيرات دورية وموسمية حادة. فعلى سبيل المثال، في عام 2022، أدت حالة عدم اليقين بشأن الإمدادات العالمية من السلع الأساسية إلى اضطراب تدفقات التجارة العالمية وفرض ضغوط تصاعدية كبيرة على تكاليف المدخلات، لا سيما الأمونيا واليوريا، مما أدى إلى زيادة في الأسعار القياسية إلى متوسط 951 دولار أمريكي للطن، و 659 دولار أمريكي للطن، على التوالي. وفي عام 2023، ومع عودة التوازن وانتظام تدفقات التجارة الدولية للطاقة والسلع الأساسية، انخفضت الأسعار القياسية للأمونيا واليوريا إلى متوسط بلغ 436 دولارًا أمريكيًا للطن ثم إلى 350 دولارًا أمريكيًا للطن. وفي عام 2024، واصلت الأسعار القياسية لليوريا انخفاضها لتصل إلى متوسط 341 دولارًا أمريكيًا للطن، وذلك على الرغم من الانسحاب المفاجئ للكميات الصينية من السوق الدولية اعتبارًا من مايو 2024، واستمرار القيود على الإمدادات من المنتجين في مصر وإيران. وفي عام 2025، انعكس الأثر الكامل لغياب الصين عن سوق التصدير على الأسعار القياسية لليوريا، التي بلغ متوسطها نحو 417 دولارًا أمريكيًا للطن خلال العام. وإضافةً إلى هذه الضغوط السعرية، شهدت أسعار الأمونيا تصحيحًا إضافيًا خلال عامي 2024 و2025 نتيجة انخفاض الطلب وتطوير طاقات إنتاجية جديدة، حيث بلغ متوسط السعر القياسي للأمونيا 351 دولارًا أمريكيًا للطن في عام 2025.

وبشكل عام، شهدت صناعات منتجات الأمونيا واليوريا - في الماضي - فترات متقلبة وغير متوقعة من قلة المعروض، مما تسبب في زيادة الأسعار القياسية والهوامش، تلتها فترات من زيادة الإنتاج، مما أدى إلى زيادة العرض وانخفاض الأسعار القياسية وهوامش الربح. كما تؤثر الطاقة الإنتاجية العالمية المتاحة، ومعدلات التشغيل، وتكاليف المواد الخام وتوافرها (لاسيما تكلفة الغاز الطبيعي)، والسياسات الحكومية، والتجارة العالمية على إمدادات الأمونيا واليوريا. إن بناء وحدات تصنيع جديدة لاستيعاب مزيد من الإنتاج، بالإضافة إلى التحسينات التي تؤدي إلى زيادة الإنتاج من أصول الإنتاج الحالية، يزيد من المنتجات المعروضة. ووفقًا لمستشار السوق، فمن المتوقع أن تؤدي مشاريع السعة الجديدة

للأمونيا إلى إمدادات إضافية كبيرة في السنوات القادمة، في حين من المتوقع أن يكون التوسع في الطاقة الإنتاجية لليوريا محدودًا، مع توقعات بتجاوز الطلب لحجم المعروض. وإذا لم يواكب الطلب على الأمونيا زيادة المعروض في القطاع، فقد تتأثر نتائج أعمال الشركة سلبًا، إذ تميل أسعار الأمونيا التي تبيعها الشركة إلى الانخفاض خلال فترات فائض المعروض، مما قد يؤدي إلى انخفاض هوامش الربح.

هذا، ويتأثر الطلب على اليوريا، وبالتالي على الأمونيا (التي تدخل في صناعة اليوريا لكنها تُستخدم أيضًا في منتجات الأسمدة التي تحتوي على النيتروجين)، بعدد من العوامل، منها نمو السكان، ونمو الناتج المحلي الإجمالي، وسلوك المستهلكين، واستخدام وقبول المنتجات البديلة، والسياسات الحكومية (وخاصة فيما يتعلق بإنتاج واستخدام وإعادة تدوير المنتجات الكيماوية والأسمدة، بالإضافة إلى الدعم المقدم للمزارعين لشراء الأسمدة والرسوم الجمركية على تصديرها)، فضلًا عن عوامل اجتماعية واقتصادية أخرى، ولا سيما في الهند وأمريكا اللاتينية، حيث يتمركز معظم العملاء النهائيين لكل من شركة أوكيو للمتاجرة وشركة كيسان العالمية للتجارة. وبالإضافة إلى ذلك، يتأثر الطلب على منتجات الأمونيا بالتقلبات الموسمية في القطاع الزراعي، (بما في ذلك فترات ما قبل الزراعة ومواسم النمو في الأسواق الزراعية الرئيسية، لا سيما في الهند وأمريكا الجنوبية)، وقد يتأثر مستقبلًا أيضًا بتسارع إنتاج الأمونيا الخضراء عالميًا، مما قد يؤدي إلى تراجع الطلب على الأمونيا التقليدية غير الخضراء.

يستند سعر تداول اليوريا الخاص بالشركة إلى مؤشر أسعار السوق لكل منتج، ويختلف في حالة اليوريا بحسب الوجهة الجغرافية للمبيعات (على سبيل المثال، يتم تسعير اليوريا بالإشارة إلى سعر التسليم على ظهر السفينة في الشرق الأوسط - صافي العائد من غير الولايات المتحدة، مقابل سعر التسليم على ظهر السفينة في الشرق الأوسط - صافي العائد من البرازيل). يرجى الاطلاع على "الفصل الرابع عشر - مناقشة الإدارة وتحليلها للوضع المالي ونتائج الأعمال - العوامل الرئيسية المؤثرة على نتائج أعمال الشركة ووضعها المالي- الأسعار السوقية لليوريا والأمونيا". ويتم تحديد توزيع جميع صادرات الشركة من اليوريا عبر الأسواق الجغرافية المختلفة والعملاء النهائيين من قبل شركة أوكيو للمتاجرة، وذلك بعد مراعاة آراء لجنة التشغيل المشتركة المشكّلة مع الشركة وفقًا لشروط ترتيبات توريد اليوريا الجديدة مع شركة أوكيو للمتاجرة (كما هو معرّف ومفصّل لاحقًا في فصل " الفصل الثاني عشر - وصف الشركة ونظرة عامة على الأعمال - العقود الأساسية - اليوريا")، والتي يتمثل غرضها في تعظيم صافي السعر المحقق لليوريا الخاصة بالشركة على أساس بذل مساعٍ معقولة. رهنًا بإبرام شركة أوكيو للمتاجرة اتفاقية مماثلة مع حكومة الهند بشأن شراء وبيع اليوريا الخاصة بالشركة، وذلك على النحو المبين بشكل أكثر تفصيلًا في " الفصل الثاني عشر - وصف الشركة ونظرة عامة على الأعمال - العقود الأساسية - اليوريا" (والتي يتوقع إبرامها بتاريخ 15 يوليو 2026 أو في تاريخ قريب من ذلك)، فإن السلطة التقديرية لشركة أوكيو للمتاجرة في تخصيص اليوريا المصدّرة من قبل الشركة ستخفض إلى 50% من إجمالي اليوريا المشتراة. وبناءً عليه، نظرًا لأن متوسط السعر القياسي الفعلي الذي تحققه الشركة لليوريا يعتمد على قرارات توزيع المبيعات جغرافيًا التي تتخذها شركة أوكيو للمتاجرة، إضافةً إلى ظروف السوق السائدة، فقد تتأثر هوامش ربح الشركة سلبًا في أي فترة معينة. يرجى الاطلاع على فقرة "يتم بيع الغالبية العظمى من منتجات الشركة إلى شركة أوكيو للمتاجرة عبر اتفاقيات الشراء، ونتيجة لذلك، تتعرض الشركة للمخاطر المرتبطة بشركة أوكيو للمتاجرة وشروط اتفاقيات الشراء" المذكورة أدناه.

ونتيجة لذلك، فإن انخفاض الطلب على منتجات الشركة بسبب انخفاض الطلب على منتجات العملاء النهائيين أو زيادة استخدامهم لبدائل منتجات الشركة أو إذا كانت منتجات الشركة لا ترقى لمتطلبات مواصفات هؤلاء العملاء النهائيين - يمكن أن يؤدي إلى انخفاض أسعار بيع الشركة لمنتجاتها إلى شركة أوكيو للمتاجرة أو شركة كيسان العالمية للتجارة، مما قد يؤثر سلبًا على هوامش ربح الشركة، أو يتطلب منها خفض قيمة المخزون أو تقليص الإنتاج بشكل مؤقت أو دائم.

علاوةً على ذلك، وعملاً باتفاقية توريد الغاز الطبيعي المبرمة بين الشركة وشركة الغاز المتكاملة بتاريخ 15 سبتمبر 2025 نافذة من 15 يوليو 2025 ("اتفاقية توريد الغاز الطبيعي") فإنه عند تجاوز سعر صافي العائد لليوريا الخاص بالشركة (كما يتم احتسابه وفقًا للاتفاقية) حدودًا معينة، تلزم الشركة بسداد مبالغ إضافية إلى حساب ضمان مخصص لإزالة الكربون تديره الشركة لغرض مبادرة إزالة الكربون ("حساب إزالة الكربون") لدى بنك مسقط (بصفته وكيل الضمان) على أن يتم استخدام أمواله في مبادرات إزالة الكربون في عُمان التي تحددها شركة الغاز المتكاملة (والتي قد تشمل على مبادرات أخرى لا تقتصر على مبادرات الشركة) وذلك وفقًا لشروط اتفاقية توريد الغاز الطبيعي واتفاقية حساب الضمان المتوقع إبرامها في 15 يوليو 2026 أو تاريخ مقارب لذلك بين الشركة وشركة الغاز المتكاملة وبنك

مسقط (بصفته وكيل الضمان) ("اتفاقية حساب الضمان"). وترتفع نسبة الإيرادات الإضافية المستحقة السداد بموجب هذا الترتيب تصاعديًا كلما ارتفعت أسعار اليوريا. وتجدر الإشارة إلى أن حدود الأسعار الدنيا تستند إلى سعر صافي العائد؛ أي سعر السوق القياسي مطروحاً منه الخصم الذي تقدمه الشركة، (وليس إلى أسعار السوق القياسية، ما يعني أن الأسعار السوقية قد تكون أعلى بكثير قبل تفعيل هذه الحدود الدنيا). نشأ التزام الشركة بتمويل حساب إزالة الكربون في الربع الثالث من عام 2025 والربع الأول من عام 2026، ونتيجة لذلك، رتب على الشركة مبلغ مستحق الدفع قدره 277 ألف ريال عُمان (719.4 ألف دولار أمريكي) حتى تاريخ 31 مارس 2026. وبسبب الإسهامات في مبادرات إزالة الكربون، قد لا تعكس أرباح الشركة بصورة كاملة الزيادات في الأسعار السوقية لليوريا. لمزيد من المعلومات حول تأثير التغييرات في أسعار منتجات الشركة، يرجى الاطلاع على "الفصل الرابع عشر - مناقشة الإدارة وتحليلها للوضع المالي ونتائج الأعمال العوامل الرئيسية المؤثرة على نتائج عمليات الشركة ووضعها المالي- الأسعار السوقية لليوريا والأمونيا".

وقد يكون لأي تطورات سلبية في العرض والطلب على منتجات الأمونيا أو اليوريا تأثير سلبي جوهري على أعمال الشركة ووضعها المالي ونتائج عملياتها وتوقعاتها.

## 2. تعتمد الشركة اعتماداً كلياً على علاقتها مع شركة الغاز المتكاملة لتوريد الغاز الطبيعي.

تستخدم الشركة الغاز الطبيعي كمادة خام أساسية لإنتاج الأمونيا، والتي يعد بدوره المادة الخام الأساسية الرئيسية لإنتاج اليوريا. تُعد شركة الغاز المتكاملة المورد الحصري للغاز الطبيعي إلى الشركة وفقاً لاتفاقية توريد الغاز الطبيعي.

ونتيجة لذلك، فإن أعمال الشركة تعتمد عليها في توفير كميات كافية من الغاز الطبيعي بالجودة المقبولة لتشغيل مصنع الأمونيا والمرافق التابعة للشركة (أي توليد الكهرباء والبخار) وفقاً لأحكام اتفاقية توريد الغاز الطبيعي. يرجى الطلاع على "الفصل الرابع عشر - مناقشة الإدارة وتحليلها للوضع المالي ونتائج الأعمال - العقود الأساسية مع الأطراف ذات العلاقة" ورغم أن الاتفاقية وقّرت إمكانية التنبؤ بالإمدادات ومكّنت الشركة من العمل بمواد خام أولية بسيطة بتكلفة منخفضة نسبياً مقارنةً بمنافسيها الدوليين، ولم تواجه الشركة أي مشكلات جوهرية تتعلق بجودة الغاز الطبيعي أو توريده من قبل شركة الغاز المتكاملة، إلا أنه لا يوجد ما يضمن استمرار ذلك مستقبلاً. علاوة على ذلك، إذا لم يستوف الغاز الطبيعي المورد إلى مصنع الأمونيا المواصفات المنصوص عليها في اتفاقية توريد الغاز الطبيعي، فقد يؤدي ذلك إلى انخفاض إنتاج الأمونيا، وبالتالي انخفاض إنتاج اليوريا. ورغم أن الاتفاقية تحدد كمية تعاقدية يومية من الغاز الطبيعي يتعين على شركة الغاز المتكاملة توريدها، فإن إجمالي الكميات السنوية المخصصة للشركة يتم تحديدها وفقاً لتقدير شركة الغاز المتكاملة، مع مراعاة عدة عوامل، منها مدى التزام الشركة بمتطلبات التعميم والقيمة المحلية المضافة، والتزامات شركة الغاز المتكاملة الحالية تجاه مستخدمين صناعيين آخرين، وتوقعات العرض والطلب، واعتبارات أخرى تتعلق بالمصلحة الوطنية. وفي حال عدم قدرة شركة الغاز المتكاملة على الاستمرار في توريد كميات كافية من الغاز الطبيعي بالجودة المقبولة إلى مصنع الأمونيا، سواء بسبب مشكلات في إمدادات الغاز في المراحل الأولية، أو نزاعات تعاقدية، أو لأي سبب آخر، أو في حال طرأ تعديل سلبي على الشروط التعاقدية بين الشركة وشركة الغاز المتكاملة، فقد يتأثر نشاط الشركة ووضعها المالي ونتائج عملياتها وآفاقها المستقبلية تأثيراً جوهرياً وسلبياً. علاوة على ذلك، وعلى الرغم من أن اتفاقية توريد الغاز الطبيعي تنتهي في عام 2035 ويمكن تمديدها بموافقة متبادلة من الأطراف، فإن عدم تجديد الاتفاقية بشروط تجارية مقبولة أو عدم تجديدها على الإطلاق قبل انتهاء مدتها قد يكون له أثر سلبي مادي على أعمال الشركة.

كما التزمت الشركة بشراء حد أدنى سنوي من الغاز الطبيعي بسعر متفق عليه طوال مدة عشر سنوات من الاتفاقية. وعلى الرغم من أن الشركة طرف في اتفاقيات شراء طويلة الأجل لمنتجاتها، فإن هذه الاتفاقيات تنتهي قبل انتهاء اتفاقية توريد الغاز الطبيعي (في عام 2030 بالنسبة للأمونيا و2031 بالنسبة لليوريا). وبينما لا تتوقع الشركة حدوث أي إخلال بذلك، فإن عدم تجديد اتفاقيات الشراء أو الدخول في ترتيبات بديلة بشروط تجارية مقبولة عند انتهاء صلاحيتها قد يضطر الشركة للبحث عن مصادر تمويل بديلة للوفاء بالحد الأدنى من الالتزامات المضمونة بموجب اتفاقية توريد الغاز الطبيعي إلى حين تنفيذ اتفاقيات شراء جديدة.

بالإضافة إلى ذلك، تعتمد بعض المبادرات الاستراتيجية للشركة، مثل التوسعة المقترحة لمصانعها على المدى المتوسط، على استعداد وقدرة شركة الغاز المتكاملة على تزويد الشركة بكميات إضافية من الغاز الطبيعي، وعدم توفير هذه الكميات قد يؤثر سلباً على قدرة الشركة على تحقيق استراتيجيتها.

لمزيد من التفاصيل حول اتفاقية توريد الغاز الطبيعي، يُرجى الاطلاع على "الفصل الثاني عشر—وصف الشركة ونظرة عامة على الأعمال—العقود الأساسية—اتفاقيات توريد الغاز الطبيعي".

### 3. يتم بيع الغالبية العظمى من منتجات الشركة إلى شركة أوكيو للمتاجرة عبر اتفاقيات الشراء، ونتيجة لذلك، تتعرض الشركة للمخاطر المرتبطة بشركة أوكيو للمتاجرة وشروط اتفاقيات الشراء.

يتم تصدير جميع منتجات الشركة من اليوريا ونصف منتجاتها من الأمونيا بموجب اتفاقيات شراء طويلة الأجل مبرمة بموجب آلية تسعير تعتمد على أسعار السوق مع شركة أوكيو للمتاجرة. هذا، وتنتهي هذه الاتفاقيات في عام 2031 بالنسبة لليوريا وفي عام 2030 بالنسبة للأمونيا، وتُلزم شركة أوكيو للمتاجرة بشراء الكميات التعاقدية السنوية المحددة في كل اتفاقية. اعتباراً من تاريخ هذه النشرة، سيتم بيع اليوريا إلى شركة أوكيو للمتاجرة بموجب مذكرة شروط ملزمة تعكس ترتيبات توريد اليوريا الجديدة مع شركة أوكيو للمتاجرة (وفقاً للتعريف الوارد أدناه). وعلى الرغم من أن الشركة وشركة أوكيو للمتاجرة تتوقعان إبرام اتفاقية نهائية تعكس شروط ترتيبات توريد اليوريا الجديدة مع شركة أوكيو للمتاجرة بحلول نهاية الربع الثاني من عام 2026، إلا أن المفاوضات بشأن الاتفاقية النهائية لا تزال جارية، ولا يوجد ما يضمن إبرام الاتفاقية النهائية ضمن الإطار الزمني المتوقع حالياً كما لا يوجد ما يضمن ألا تختلف شروط الاتفاقية النهائية عن مذكرة الشروط الملزمة أو عن الترتيبات المنصوص عليها في الاتفاقية الأصلية لشراء اليوريا مع شركة أوكيو للمتاجرة (وفقاً للتعريف الوارد أدناه). لمزيد من التفاصيل يرجى الرجوع إلى "الفصل الثاني عشر - وصف الشركة ونظرة عامة على الأعمال - العقود الأساسية - اتفاقيات شراء الإنتاج".

ونتيجة لذلك، تتعرض الشركة لمخاطر كون شركة أوكيو للمتاجرة هي المشتري الوحيد للمنتجات التي تصدرها الشركة. وتشمل هذه المخاطر: تعرض شركة أوكيو للمتاجرة لمشاكل السيولة (مثل نقص النقد أو تسهيلات الاقتراض قصيرة الأجل)، والإفلاس أو عدم القدرة على دفع ثمن المنتجات التي تصدرها، وكذلك تعرضها لاضطرابات تشغيلية تؤثر سلباً على قدرتها على شراء منتجات الشركة، على الرغم من عدم حدوث أي من هذه المخاطر منذ أن بدأت شركة أوكيو للمتاجرة في تصدير منتجات الشركة منذ عام 2020.

علاوة على ما سبق، تتعرض الشركة لمخاطر تتعلق بقدرة شركة أوكيو للمتاجرة على تسويق منتجات الشركة وتصديرها وبيعها للعملاء النهائيين بشكل فعال، بما في ذلك احتمال عدم مقدرة شركة أوكيو للمتاجرة في الحفاظ على علاقات تجارية كافية أو تطويرها مع العملاء النهائيين في أسواقها التصديرية الرئيسية (وخاصة في الهند وأمريكا اللاتينية)، أو عدم قدرتها على تحقيق أسعار تنافسية أو شروط ملائمة عند بيع منتجات الشركة لهؤلاء العملاء النهائيين، أو أي إخفاق آخر في أداء مهامها التسويقية والتصديرية بفعالية، ويُحتمل أن يؤدي أي من ذلك إلى التأثير سلباً على الأسعار القياسية التي تُسعر بموجبها منتجات الشركة، وبالتالي التأثير على إيرادات الشركة وهوامش ربحها. وإذا لم تقم شركة أوكيو للمتاجرة بشراء منتجات الشركة، فستحتاج الشركة إلى البحث عن مشتريين آخرين، الأمر الذي قد يستغرق بعض الوقت، وقد لا تكون الشروط التي تتفاوض عليها مجددة تجارياً مثل تلك التي اتفقت عليها مع شركة أوكيو للمتاجرة. إضافة إلى ذلك، إذا كانت الشركة غير قادرة على إيجاد مشتريين آخرين لمنتجاتها بشكل سريع وبشروط مقبولة تجارياً أو إجراء ترتيبات لتخزين المنتجات غير المباعة، فقد يُطلب منها تقليص الإنتاج حتى يتم إبرام اتفاقية شراء جديدة. علاوة على ذلك، إذا لم تستوف منتجات الشركة معايير الجودة المنصوص عليها في الشروط القياسية لاتفاقيات الشراء - رغم أن هذا لم يحصل إلى الآن -، فإن الشركة ستكون ملزمة بتعويض شركة أوكيو للمتاجرة أو شركة كيسان العالمية للتجارة - بحسب الأحوال - عن بعض المصروفات المباشرة.

وإذا حدثت أية حالة من هذه الحالات، فقد يكون لذلك تأثير سلبي جوهري على أعمال الشركة ووضعها المالي ونتائج عملياتها التشغيلية وتوقعاتها.

### 4. تعتمد الشركة على شبكة نقل الغاز التابعة لشركة أوكيو لشبكات الغاز لتسليم الغاز الطبيعي إلى مصنع الأمونيا.

نظراً إلى أن شركة أوكيو لشبكات الغاز تدير شبكة نقل الغاز الطبيعي الوحيدة في سلطنة عُمان، فإن الشركة تعتمد عليها لتوفير إمدادات مستمرة من الغاز الطبيعي عبر خطي أنابيب قطر 48 بوصة لاستخدامها في مصنع الأمونيا والمرافق التابعة للشركة (أي توليد الكهرباء والبخار). وقد تحدث انقطاعات في تسليم الغاز الطبيعي إلى مصنع الأمونيا نتيجة لعدة أسباب، من بينها التسربات أو الانفجارات في شبكة أنابيب النقل، أو الأحوال الجوية القاسية أو الكوارث الطبيعية، أو الانقطاعات غير المجدولة، أو مشكلات العمال، أو أعمال التخريب أو الحوادث الإرهابية، أو الأعطال الميكانيكية. ونظراً لعدم امتلاك الشركة مرافق لتخزين الغاز الطبيعي، فإن أي انقطاع كبير في إمدادات الغاز

عبر شبكة النقل التابعة لشركة أوكيو لشبكات الغاز من شأنه أن يؤثر في تزويد مصنع الأمونيا بالغاز الطبيعي. وقد يؤدي ذلك إلى انقطاع إمدادات الأمونيا أو إيقاف تشغيل مصنع الأمونيا، وهو ما قد يترتب عليه بدوره انقطاع إمدادات اليوريا أو إيقاف تشغيل مصنع اليوريا. (يرجى الاطلاع على فقرة "قد تؤثر تخفيضات الإنتاج أو الانقطاعات غير المخطط لها تأثيرًا جوهريًا وسلبيًا على عمليات الشركة وأدائها المالي").

وبناءً على ما تقدم، فإن أي انقطاع في تسليم الغاز الطبيعي إلى مصنع الأمونيا عبر شبكة نقل الغاز التابعة لشركة أوكيو لشبكات الغاز، حتى ولو لفترة محدودة، قد يكون له أثر جوهري وسلبى على أعمال الشركة ووضعها المالي ونتائج عملياتها وآفاقها المستقبلية.

##### 5. قد تؤثر تخفيضات الإنتاج أو الانقطاعات غير المخطط لها تأثيرًا جوهريًا وسلبيًا على عمليات الشركة وأدائها المالي.

تدير الشركة مجمعًا إنتاجيًا متكاملًا ومترايبًا جزئيًا في مدائن - صور، سلطنة عمان، وهي منطقة صناعية تُدار من قبل الهيئة العامة للمناطق الاقتصادية الخاصة والمناطق الحرة، ويتم تشغيلها من قبل المؤسسة العامة للمناطق الصناعية مدائن ("مدائن") بموجب المرسوم السلطاني رقم 2022/53. ويتكون مجمع الشركة في مدينة صور الصناعية من مصنعي أمونيا ويوريا متجاورين، يضم كل منهما خطي إنتاج. كما تشتمل المرافق على صومعتين لتخزين اليوريا، بسعة قصوى تبلغ 75,000 طن متري لكل منهما، وخزانين لتخزين الأمونيا السائلة، بسعة قصوى تبلغ 30,000 طن متري لكل منهما. ورغم إمكانية بيع فائض الأمونيا كمنتج نهائي، فقد لا يكون تشغيل مصنع الأمونيا مجددًا اقتصاديًا إلا بالقدر الذي يتوافر فيه طلب من مصنع اليوريا. وعليه، ففي حال توقف مصنع اليوريا، فمن المرجح أن يعمل مصنع الأمونيا بمعدل إنتاج منخفض، أو قد يضطر في نهاية المطاف إلى التوقف إلى حين إعادة تشغيل مصنع اليوريا. وبالمثل، إذا توقف مصنع الأمونيا، فسيتعين إيقاف مصنع اليوريا بمجرد استنفاد السعة المتاحة في خزانات تخزين الأمونيا.

ورغم أن الشركة قد تواجه من حين لآخر انقطاعات غير مخطط لها، إلا أنه وإلى يومنا هذا لم يكن لأي منها أثر جوهري حتى تاريخه. وقد تتعرض مصانع الشركة لانقطاعات غير مخطط لها لأسباب متعددة، من بينها الانسكابات أو التسربات الكيميائية، أو الانفجارات أو الحرائق أو الانبعاثات المفاجئة، أو نقص الطاقة أو انقطاعها، أو انقطاع إمدادات الخدمات أو المواد الخام الأساسية (ولا سيما الغاز الطبيعي إلى مصنع الأمونيا)، أو الأحوال الجوية السيئة أو الكوارث الطبيعية أو أحداث القوة القاهرة الأخرى. لمزيد من المعلومات، يرجى الاطلاع على فقرة "تخضع القدرات الإنتاجية للشركة لمخاطر تشغيلية قد يكون لها تأثير كبير على عملياتها أو تؤدي إلى التزامات وتكاليف باهظة"، وفقرة "تعتمد الشركة على شبكة نقل الغاز التابعة لشركة أوكيو لشبكات الغاز لتسليم الغاز الطبيعي إلى مصنع الأمونيا".

كما قد تتوقف مصانع الشركة نتيجة تعطل المعدات الحيوية. وبعض المعدات المتعطلة تكون متخصصة بطبيعتها، وقد يكون من الصعب استبدالها على وجه السرعة، لا سيما في حال عدم توافر معدات احتياطية جاهزة. وقد يؤدي التأخر في تأمين قطع الغيار أو إجراء الإصلاحات إلى اضطرابات تشغيلية كبيرة في أحد المصانع، وقد يمتد أثرها، نظرًا للترابط بين عمليات الشركة، إلى المجمع بأكمله.

وعلاوة على ذلك، يخضع كل مصنع من مصانع الشركة لأعمال صيانة وتجديد شاملة دورية ("الصيانة الدورية") لأحد خطي الإنتاج كل عامين. وخلال فترة الصيانة الدورية، يتم إيقاف خط الإنتاج المعني، عادة لمدة أسبوعين. ورغم أن الشركة تخطط لهذه الفترات وتسعى إلى تقليص مدتها قدر الإمكان، إلا أنه لا يوجد ما يضمن عدم تجاوز مدة الصيانة الدورية أو أعمال الصيانة الأخرى المخطط لها للمدة المتوقعة، الأمر الذي قد يؤدي إلى انخفاض معدلات تشغيل مصانع الشركة.

وأي تخفيض أو تعليق أو إيقاف مستقبلي لعمليات الشركة قد يكون له أثر جوهري وسلبى على أعمال الشركة ووضعها المالي ونتائج عملياتها وآفاقها المستقبلية.

##### 6. تخضع القدرات الإنتاجية للشركة لمخاطر تشغيلية قد يكون لها تأثير كبير على عملياتها أو تؤدي إلى التزامات وتكاليف باهظة.

تخضع الشركة لمخاطر تشغيلية متعارف عليها لدى شركات التصنيع، ولا سيما شركات تصنيع المواد الكيميائية الخطرة. ويشمل ذلك، على سبيل المثال لا الحصر:

- الانسكابات الكيميائية السائلة والغازية أو تصريف أو إطلاق المواد أو الغازات السامة أو الخطرة في البيئة.
- تمزق أو تسرب خطوط الأنابيب أو صهاريج التخزين.
- الأعطال الميكانيكية أو أعطال المعدات.
- الانفجارات أو الحرائق أو تدفق المواد الخطرة الناتج عن الضغط أو الحفر السطحية.
- انقطاع التيار الكهربائي.
- النزاعات العمالية.
- عدم توفر الإمدادات والخدمات اللازمة أو عدم استلامها في المواعيد المحددة.
- تعطل حركة النقل والحوادث، بما في ذلك حوادث الشحن وحوادث الطرق المرورية.
- الأعاصير والعواصف والفيضانات والزلازل والضربات الرعدية والعواصف الرملية وغيرها من أشكال الأحوال الجوية البالغة الشدة وغيرها من الكوارث الطبيعية.
- الأوبئة الصحية العالمية أو المحلية.
- التخريب أو الحوادث الإرهابية.
- الأضرار الناجمة عن أعمال الحرب، بما في ذلك الأضرار المترتبة على الصراع القائم بين الولايات المتحدة وإسرائيل وإيران. الرجاء الإطلاع على " المخاطر المتعلقة بسلطنة عمان - قد تتأثر سلطنة عمان بالتطورات السياسية في منطقة الشرق الأوسط أو في مناطق أخرى".

علاوة على ذلك، تنطوي عملية إنتاج الأمونيا واليوريا على استخدام معدات شديدة التعقيد ومرتبعة التكلفة تعمل في ظل درجات حرارة وضغوط وسرعات عالية، إلى جانب التعامل مع مواد سامة وقابلة للاشتعال أو الانفجار، مما ينطوي على احتمالية وقوع حوادث ذات عواقب جسيمة. وتُعد الأمونيا مادة شديدة الخطورة نظرًا لسميتها العالية عند الاستنشاق وتأثيرها التحسسي على الجهاز التنفسي والجلد والعينين، الأمر الذي يستلزم تطبيق تدابير سلامة صارمة أثناء إنتاجها للتخفيف من المخاطر الصحية الجسيمة، والمخاطر البيئية المصاحبة لذلك من انبعاثها في الجو. أما اليوريا، فرغم انخفاض سميتها الحادة نسبيًا، فقد تولّد نواتج تحلل خطيرة (بما في ذلك الأمونيا وأكاسيد النيتروجين) عند التعرض لدرجات حرارة مرتفعة، كما قد تنطوي على مخاطر الانتشار السريع للغبار أو استنشاقه أو مخاطر المناولة، فضلًا عن مخاطر بيئية ناتجة عن إطلاق مركبات النيتروجين في الهواء أو المياه. كما تستخدم عملية تحبيب اليوريا محاليل مكثفات يوريا-فورمالدهيد (مثل UFC-85)، والتي تحتوي على فورمالدهيد حر، بما يترتب عليه مخاطر إضافية تتعلق بالسمية وقابلية الاشتعال وتعرض العاملين للمخاطر. وبالتالي، يمكن أن تؤدي جميع هذه المخاطر إلى وفاة أو إصابة موظفي الشركة أو الغير، أو تعطيل مرافق الشركة أو إلحاق الضرر بها أو تدميرها، أو تأخير المشاريع الجديدة أو الإضرار بالبيئة، ويمكن أن يكون لأي منها تأثير كبير على سمعة الشركة وعملياتها، ومن الممكن أن يؤدي ذلك إلى انخفاض الإيرادات أو زيادة التكاليف أو اتخاذ إجراءات تنظيمية أو قانونية، بما في ذلك فرض عقوبات مدنية أو جنائية أو غرامات أو إجراء تحقيقات أو التزامات الإصلاح أو إلغاء التراخيص الأساسية. يمكن أن تخضع الشركة أيضًا للمخاطر التي يمكن أن يتعرض لها مكان العمل أو تعويضات العمال أو المطالبات الأخرى، بالإضافة إلى التزامات الغير بالتعويض عن الإصابات البدنية والتعويض العيني الناتج عن التصرف في المواد الخطرة أو إطلاقها في البيئة.

وقد يكون لأي من المخاطر السابقة تأثير سلبي جوهري على أعمال الشركة ووضعها المالي ونتائج عملياتها وتوقعاتها.

#### 7. اعتماد الشركة على موردين ومصنّعين ومقاولين من أطراف ثالثة لتوفير المعدات الرأسمالية والمكونات واللوازم والخدمات يعرضها لمخاطر تتعلق بالجودة والتسعير وانقطاعات الإمداد والاضطرابات التشغيلية.

تعتمد الشركة على موردين ومصنّعين ومقاولين من أطراف ثالثة لتوفير ضوابط الغاز وغيرها من المعدات الرأسمالية والمكونات واللوازم والخدمات، بما في ذلك المواد المستخدمة في عمليات الإنتاج الخاصة بالشركة. وهذا الاعتماد يعرض الشركة لمخاطر تتعلق بجودة هذه المعدات والخدمات وسعرها ومدى توافرها. قد لا تتوفر بعض المعدات والمكونات التي تستخدمها الشركة في عملياتها إلا من عدد قليل من الموردين أو الشركات المصنعة أو المقاولين من أطراف ثالثة التابعين لجهات خارجية. وبالتالي فإن عدم مقدرة واحد أو أكثر من هؤلاء الموردين أو الشركات المصنعة أو المقاولين من أطراف ثالثة في توفير المعدات الرأسمالية أو المكونات أو الإمدادات أو الخدمات أو المواد بالكمية

المطلوبة والجودة المتوقعة، سواء كان ذلك بسبب الإعسار أو قيود السعة أو اضطرابات الإنتاج أو التسليم أو زيادات الأسعار أو مشكلات إدارة الجودة أو عمليات الاستدعاء أو نقص الموظفين المؤهلين أو انخفاض توافر قطع الغيار والمعدات، ستكون كلها من الأمور الخارجة عن سيطرة الشركة ويمكن أن يعطل عملياتها ويعرضها للمسؤولية تجاه عملائها أو الحكومة. ورغم أن الشركة قد تكون قادرة على طلب تعويض عن أي من هذه الخسائر، إلا أنه لا يوجد ما يضمن استرداد هذه المبالغ أو أن المبالغ المستردة ستعوضها بالكامل عن أي التزامات قد تتكبدتها.

بالإضافة إلى ذلك، إذا كان هؤلاء الموردون أو المتعاقدون الآخرون غير قادرين أو غير راغبين في الوفاء بالتزاماتهم التعاقدية، فقد تضطر الشركة إلى الحصول على المنتجات أو الخدمات اللازمة من أطراف أخرى بديلة، وقد يكون التسعير أو التوقيت أو الشروط الأخرى التي ستحصل بموجبها على المنتجات أو الخدمات - أقل ملاءمة للشركة. وفي بعض الحالات، قد لا يكون من الممكن أو المجدي تجاريًا للشركة الحصول على مصادر بديلة للتوريد، وبالتالي، قد يطول أمد أي انقطاع في سلسلة التوريد. وإذا صارت أي من هذه السلع أو الخدمات المهمة للشركة غير متوفرة، فقد لا تتمكن الشركة من الحصول على بدائل مناسبة أو اقتصادية.

وقد يكون لوقوع أي مما سبق تأثير سلبي جوهري على أعمال الشركة ووضعها المالي ونتائج عملياتها وتوقعاتها.

## 8. تخضع الشركة لمخاطر مرتبطة بنقل وتسليم منتجاتها.

تقوم الشركة بتصدير ما يقارب كامل إنتاجها من اليوريا إلى شركة أوكيو للمتاجرة، بينما يتم تصدير فائض الأمونيا بالتساوي بين شركة أوكيو للمتاجرة وشركة كيسان العالمية للتجارة، وكلا الشركتين تقومان بتصدير منتجات الشركة عبر السفن البحرية باستخدام الرصيف المخصص لذلك. وتنقل الشركة منتجاتها من مرافق التخزين في مدائن - صور عبر خط أنابيب (بالنسبة للأمونيا) أو سيور ناقلة (بالنسبة لليوريا) إلى الرصيف، حيث يتم فحص المنتجات من قبل جهة مستقلة لمعاينة الكميات، ثم يقوم موظفو الشركة بتحميلها على السفن التي تستأجرها شركة أوكيو للمتاجرة أو شركة كيسان العالمية للتجارة، بحسب الأحوال. وتنتقل المخاطر وفق شرط "التسليم على ظهر السفينة" من الشركة إلى شركة كيسان العالمية للتجارة عند نقطة الفلنجة، كما تنتقل المخاطر وفق شرط التسليم على ظهر السفينة من الشركة إلى شركة أوكيو للمتاجرة عند نقطة التوصيل الدائم للخرطوم بسفنها، وذلك في حالة الأمونيا، وعند وضع المنتج على متن السفن في حالة اليوريا. أما اليوريا المباعة محليًا، فيتم نقلها عبر شاحنات يشغلها موزعون من جهات خارجية، وتنتقل المخاطر إلى المشتري الوحيد للشركة، شركة أوكيو للتسويق، بمجرد تحميل اليوريا على الشاحنات. يرجى الاطلاع على "الفصل الثاني عشر—وصف الشركة ونظرة عامة على الأعمال—الخدمات اللوجستية والبنية الأساسية."

تعتمد عمليات التصدير الخاصة بالشركة على استمرار تشغيل الرصيف، الذي يشكل المنفذ البحري الوحيد لمنتجات الشركة، مما يجعل الشركة معرضة لمخاطر مركزة تتعلق بالبنية التحتية. وقد يؤدي أي تعطل جزئي أو كلي للرصيف أو أنظمة التحميل المرتبطة به — سواء نتيجة لأضرار هيكلية، أو أعطال المعدات، أو الأحوال الجوية السيئة، أو أعمال التجريف أو قيود الملاحة، أو الحوادث البحرية، أو متطلبات سلطات الميناء أو الجهات التنظيمية الأخرى، أو الصيانة غير المجدولة، أو نقص العمالة، أو الإغلاقات المتعلقة بالسلامة أو التأثير المحتمل للصراعات الإقليمية المستمرة — إلى تقييد قدرة الشركة بشكل كبير على تسليم منتجاتها إلى شركة أوكيو للمتاجرة وشركة كيسان العالمية للتجارة بحسب الأحوال جزئيًا أو كليًا حتى يتم الانتهاء من الإصلاحات. علاوة على ذلك، فإن قدرة الشركة على تحميل منتجاتها على السفن البحرية والشاحنات تتعرض لنفس المخاطر. وإذا تأخر تسليم منتجات الشركة إلى عملائها لأي من الأسباب المتقدمة أو غيرها، فقد يتأثر نشاط الشركة ووضعها المالي ونتائج عملياتها وأفاقها المستقبلية تأثيرًا سلبيًا وجوهريًا.

## 9. قد تواجه الشركة التزامات ناشئة عن التعويضات أو تكاليف التنظيف أو الغرامات التي تُفرض بموجب قوانين

البيئة والسلامة، والتغييرات في هذه القوانين يمكن أن تزيد بشكل جوهري من التكاليف التي ستتكبدتها الشركة.

تخضع عمليات الشركة للقوانين واللوائح المتعلقة بحماية البيئة والصحة والسلامة. تنظم هذه القوانين واللوائح عمليات توليد المواد الخطرة وتخزينها ومناولتها واستخدامها والتخلص منها ونقلها، وانبعاث المواد الخطرة وتصريفها، واستخدام المياه الجوفية وتلوئتها، وصحة وسلامة موظفي الشركة والمجتمعات المحلية التي تعمل فيها. وقد يؤدي الامتثال لهذه الالتزامات إلى نفقات كبيرة. وقد تخضع الشركة - على وجه الخصوص - للقوانين التي تنظم انبعاثات الهواء والتصريفات في الماء ونقل النفايات والمواد الصلبة والخطرة وتخزينها واستخدامها ومعالجتها والتخلص منها والتعرض لها، وهي من الأعمال التي تقع جزئيًا ضمن اختصاصات هيئة البيئة بسلطنة عمان، التي تتمتع بصلاحيات

واسعة تشمل تنفيذ وإنفاذ اللوائح البيئية، بما في ذلك المرسوم السلطاني رقم 2001/114 بإصدار قانون حماية البيئة ومكافحة التلوث. يتعين على الشركة الحصول على تصريح بيئي صالح لجميع الأنشطة التي تشتمل على مواد كيميائية خطيرة، واتباع الإجراءات المعمول بها للتعامل الآمن مع هذه المواد الكيميائية وتخزينها والتخلص منها. وقد يكون لأي إخفاق في الحصول على التصاريح المطلوبة أو تجديدها، أو إلغاء هذه التصاريح بسبب عدم الامتثال، تأثير سلبي جوهري على أعمال الشركة ووضعها المالي ونتائج عملياتها وتوقعاتها.

إن المخاوف المتزايدة بشأن المواد الكيميائية واستخدامها الآمن وتأثيرها المحتمل على البيئة تعكس المطالب المجتمعية المتزايدة بخصوص زيادة مستويات سلامة المنتجات وحماية البيئة وإعادة التدوير. وقد أدت هذه المخاوف إلى وضع لوائح أكثر تقييداً، وقد تؤدي إلى إصدار لوائح جديدة تقيد أعمال الشركة بشكل أكبر. وعلى وجه الخصوص، تخضع الأسمدة المحتوية على النيتروجين، مثل اليوريا، لرقابة تنظيمية متزايدة بسبب المخاوف المتعلقة بمساهمتها في انبعاثات غازات الدفيئة، وتلوث المياه، وجودة الهواء. وقد بدأت عدة بلدان، بما في ذلك المنطقة الاقتصادية الأوروبية، في اعتماد أو دراسة فرض قيود على استخدام الأسمدة نتيجة المخاوف بشأن أثر هذه المنتجات على البيئة. وقد يؤدي الانتشار الواسع لمثل هذه التدابير في أسواق التصدير الرئيسية التي تصدر الشركة منتجاتها إليها (مثل الهند، وأمريكا اللاتينية، وآسيا، وتمثل 71%، و17%، و5% من إجمالي صادرات الشركة من اليوريا من عام 2023 إلى عام 2025)، إلى خفض الطلب الإجمالي على الأسمدة المعتمدة على اليوريا، أو فرض تعديلات إضافية على مواصفات منتجات الشركة أو تسعيرها أو استراتيجيتها البيعية، أو التسبب في تكبد نفقات رأسمالية وتكاليف تشغيلية إضافية للحفاظ على الامتثال والقدرة التنافسية.

وقد يتجلى هذا كله أيضاً في مقترحات المساهمين، والتأخير في الحصول على الموافقات التنظيمية أو عدم الحصول عليها أصلاً أو الاحتفاظ بها، وزيادة التكاليف المتعلقة بالامتثال للوائح أكثر تقييداً، وعدم قبول السوق لمنتجات الشركة أو انخفاض حجم المبيعات أو وقف المواد الكيميائية التي تحتاجها لتشغيل أعمالها أو استمرار الضغط من أجل تدخل الجهات التنظيمية وزيادة الدعاوى القضائية، وقد يؤثر أي منها سلباً على أعمال الشركة ووضعها المالي ونتائج عملياتها وتوقعاتها.

لا تستطيع الشركة التنبؤ بتأثير القوانين أو اللوائح الجديدة أو المتغيرة أو التغييرات في كيفية تطبيق هذه القوانين أو اللوائح أو تفسيرها أو إنفاذها. هذا، ولا تزال المتطلبات التي يتعين الوفاء بها، وكذلك الأمور التقنية والأجل المسموح به لتلبية تلك المتطلبات آخذة في التطور والتغيير. وإذا ارتفعت التكاليف المرتبطة بتلبية أي من هذه المتطلبات فقد تتأثر أعمال الشركة ووضعها المالي ونتائج عملياتها وتوقعاتها سلباً.

أية مخالفة لقوانين البيئة والصحة والسلامة ستؤدي إلى غرامات مكلفة، وصدور أوامر من المحكمة بتركيب معدات مكافحة التلوث، وإصدار عقوبات مدنية وجنائية (بما في ذلك ما يتعلق بالإدارة)، وإلغاء التصاريح وإغلاق المنشآت. يمكن أن تؤدي التزامات الإصلاح البيئي إلى تكاليف كبيرة مرتبطة بالتحقيق في الأراضي أو النظم الإيكولوجية أو المسطحات المائية الملوثة وتنظيفها، فضلاً عن المطالبات بالتعويض عن الأضرار التي لحقت بالممتلكات. بالإضافة إلى ذلك، يمكن أن تواجه الشركة مطالبات تجاه مسؤوليتها عن حالات الوفاة أو الإصابة للأشخاص الناتجة عن التعرض لمواد خطيرة أو الآثار السلبية على الموارد الطبيعية الناتجة عن عملياتها. ولا يوجد ما يضمن بأن التزام الشركة في هذا الصدد لن يكون له تأثير سلبي جوهري على أعمال الشركة ووضعها المالي ونتائج عملياتها وتوقعاتها.

## 10. يمكن أن تتسبب مخاوف تغير المناخ وآثاره والأنظمة البيئية المتطورة في تكبد الشركة لتكاليف كبيرة أو القيام باستثمارات كبيرة.

مع توصل المجتمع الدولي إلى توافق بشأن أهمية التصدي لتغير المناخ، أصبحت صناعتا الأمونيا واليوريا تخضعان لتدقيق متزايد فيما يتعلق بمساهمتها في تغير المناخ العالمي. وتشمل المخاطر المرتبطة بالمناخ مخاطر مادية ناشئة عن تغير أنماط المناخ والطقس وتزايد تواتر أو حدة تقلبات الظواهر الجوية، ومخاطر انتقالية ناشئة عن التحول إلى اقتصاد منخفض الكربون وأكثر قدرة على التكيف مع المناخ أو أكثر استدامة بيئياً، بما في ذلك التغييرات في السياسات والتشريعات والتكنولوجيا وتوقعات السوق والسلوك. وقد تسفر كل من المخاطر المادية والانتقالية عن ارتفاع أقساط التأمين أو التعويضات، وحدوث انقطاعات في العمليات وسلاسل الإمداد، وزيادة التكاليف التشغيلية والرأسمالية.

وعلى الصعيد العالمي، اعتمدت الحكومات مجموعة من التدابير لخفض انبعاثات الغازات الدفيئة واستخدام الوقود

الأحفوري، بما في ذلك أنظمة تحديد سقف الانبعاثات وتداولها، ووضع ضرائب على الكربون، ووضع معايير أكثر صرامة لكفاءة الطاقة، وحوافز والتزامات باستخدام مصادر الطاقة المتجددة وغيرها من مصادر الطاقة منخفضة الكربون. وتخضع الاتفاقيات الدولية مثل اتفاق باريس لمراحل مختلفة من التنفيذ، ومن الصعب التنبؤ على وجه اليقين بكيفية تأثير القوانين واللوائح والمبادرات الدولية الحالية أو المستقبلية المتعلقة بغازات الدفيئة على الشركة.

ويمثل انضمام سلطنة عُمان إلى اتفاق باريس، الذي تم التصديق عليه بموجب المرسوم السلطاني رقم 28/2019 ودخل حيز النفاذ في أبريل 2019، التزامًا بأهدافه. وقد اعتمدت العديد من الدول التي صدّقت على الاتفاق تدابير محلية لخفض استخدام الوقود الأحفوري وزيادة الاعتماد على مصادر الطاقة البديلة. وقد وضعت الشركة استراتيجية لخفض انبعاثات الغازات الدفيئة عبر أنشطتها، بما يتماشى مع أهداف اتفاق باريس وسياسات سلطنة عُمان بشأن المناخ. ويتطلب تنفيذ هذه الاستراتيجية استثمارات رأسمالية كبيرة، كما يعتمد على الجدوى الفنية والاقتصادية لمشروعات إزالة الكربون، وتوافر التقنيات وتكلفتها ومصادر الطاقة منخفضة الكربون، وتطور تسعير الكربون والأطر التنظيمية الأخرى. وقد تمثل عملية إزالة الكربون تحديًا خاصًا في ضوء حجم وتعقيد عمليات الشركة واستمرار اعتمادها على الغاز الطبيعي، وهو وقود أحفوري، كمادة خام أساسية. علاوة على ذلك، وعملاً باتفاقية توريد الغاز الطبيعي، فعندما يتجاوز سعر بيع اليوريا حدودًا معينة، يتعين إيداع نسبة من الإيرادات الإضافية الناتجة عن تلك المبيعات في حساب ضمان مخصص لمبادرات إزالة الكربون في عمان عموماً وفقاً لما تحدده شركة الغاز المتكاملة. وعلى الرغم من أن هذه المبادرات قد تشمل على مبادرات الشركة، فإن شركة الغاز المتكاملة - بموجب اتفاقية حساب الضمان المتوقع ابرامها في 15 يوليو 2026 أو تاريخ مقارب لذلك - تمتلك السيطرة الكاملة على عائدات حساب إزالة الكربون، بما في ذلك الحق في تحديد المستفيد من هذه العائدات وأوجه استخدامها بالإضافة إلى مطالبة الشركة بتحويل أي من هذه العائدات للحساب البنكي الخاص بشركة الغاز المتكاملة خلال 14 يوماً من تاريخ ذلك الطلب. ومع ذلك لا يوجد ما يضمن اتفاق الطرفين على شروط أي سحب، وبالتالي لا يوجد ما يضمن إتاحة هذه الأموال لأغراض مبادرات إزالة الكربون الخاصة بالشركة.

وخلال مؤتمر الأمم المتحدة المعني بتغير المناخ لعام 2023، وافقت نحو 200 دولة، بما في ذلك سلطنة عُمان، على اتفاق مناخي يدعو إلى التحول بعيدًا عن الوقود الأحفوري في أنظمة الطاقة، ويشجع على تسريع الجهود لتحقيق الحياد الصفري للانبعاثات بحلول منتصف القرن تقريبًا. كما أعلنت سلطنة عُمان عن مبادرات مناخية محلية، بما في ذلك رؤية عُمان 2040، والاستراتيجية الوطنية للتكيف مع تغير المناخ والتخفيف من آثاره للفترة 2020-2040، وبرامج متعددة للطاقة المتجددة وكفاءة الطاقة، وتعهد بخفض إجمالي انبعاثات الغازات الدفيئة بنسبة 7% بحلول عام 2030. وفي مارس 2023، أكد ممثل هيئة البيئة اعتماد سلطنة عُمان خطة وطنية للحياد الكربوني الصفري تستهدف خمسة قطاعات رئيسية هي النفط والغاز، وإنتاج الكهرباء، والنقل، والصناعة، والإنشاءات. ولا يزال من المبكر تقييم الأثر الذي قد تخلفه هذه التعهدات والمبادرات على إنتاج الهيدروكربونات والصناعات ذات الصلة في سلطنة عُمان على المدى المتوسط أو الطويل، إلا أن هذا الأثر قد يكون جوهريًا.

ومن غير الواضح مدى تأثير تشريعات المناخ والتدابير الزامية إلى خفض الانبعاثات والموجهة إلى قطاع الكيماويات والأسمدة على الشركة، غير أن من المرجح أن يكون للتشريعات والسياسات الأكثر صرامة بشأن غازات الدفيئة أثر كبير. إذ تُصدر مصانع الشركة غازات دفيئة مثل ثاني أكسيد الكربون وأكسيد النيتروز، ويُعد الغاز الطبيعي، وهو وقود أحفوري، مادة خام رئيسية في عملياتها الإنتاجية. وقد تؤدي مثل هذه التدابير إلى زيادة التكاليف التشغيلية، بما في ذلك من خلال ارتفاع أسعار الطاقة والمواد الخام وتكاليف الامتثال والرصد والإفصاح، أو انخفاض كفاءة الإنتاج أو حجمه، أو زيادة النفقات الرأسمالية لتنفيذ مشروعات إزالة الكربون أو تعديل المنشآت (الآلات) الحالية، أو ارتفاع تكاليف إدارة أي برامج لتداول الانبعاثات أو تحديد سقفها أو غيرها من برامج الرقابة، أو زيادة تكاليف أو انخفاض توافر الطاقة أو المواد الخام أو خدمات النقل، أو فرض ضرائب أو رسوم أعلى على المنتجات ذات البصمة الكربونية المرتفعة.

وقد تؤثر السياسات المناخية أيضًا في قدرة الشركة على الوصول إلى أسواق التصدير وفي قدرتها التنافسية فيها. فعلى سبيل المثال، نجد أن المبادرات المنبثقة عن الصفقة الخضراء الأوروبية، بما في ذلك آلية تعديل نسب حدود الكربون، ستفرض تكاليف مرتبطة بالكربون على واردات بعض السلع، بما في ذلك الأسمدة، إلى الاتحاد الأوروبي استنادًا إلى الانبعاثات الكامنة فيها. وقد يحد ذلك من قدرة شركة أوكيو للمتاجرة على تصدير منتجات الشركة إلى أوروبا، أو قد يجعل تلك الصادرات أقل ربحية مقارنة بالمنافسين المحليين أو الدوليين الآخرين. وقد تم تصدير نحو 3% من فائض إنتاج الشركة من الأمونيا ونحو 3% من إنتاجها من اليوريا إلى أوروبا خلال الفترة من عام 2023 حتى عام

2025. كما تعتزم الشركة تطبيق آليات تدقيق داخلية مشددة للامتثال لتشريعات وسياسات المناخ المتغيرة، الأمر الذي قد يؤخر أو يمنع تنفيذ مشروعات مستقبلية، وقد يؤثر جوهرياً على الإنتاج أو النمو إذا لم تستوف هذه المشروعات معايير التدقيق الجديدة.

وأي من هذه العوامل، سواء منفردة أو مجتمعة، قد يكون له أثر جوهري وسلبى على أعمال الشركة ووضعها المالي ونتائج عملياتها وآفاقها المستقبلية.

## 11. قد تؤدي الكوارث الطبيعية أو الأوبئة الصحية أو الجوائح إلى تعطيل عمليات الشركة أو تقليل الطلب على منتجاتها أو أن يكون لها تأثير سلبي على أعمالها.

نظراً لقرب موقعي مصنعي الشركة في مدائن - صور، قد تؤدي الأحداث الاستثنائية مثل الكوارث الطبيعية أو الأوبئة الصحية أو الجوائح إلى إلحاق ضرر كبير بمصانع الشركة أو تعطيل عملياتها أو التأثير سلباً على عملائها أو مورديها. ويمكن أن يؤدي الضرر الناجم عن كارثة طبيعية - لا سيما بالنظر إلى قرب عمليات الشركة من المجمعات المحلية في صور - إلى خسائر في الأرواح أو أضرار في الممتلكات أو إغلاق الموقع، مما قد يعرض الشركة لأضرار في السمعة والمال أو يقوض قدرتها على تصنيع المنتجات وتسليمها. إن الضرر الذي ينتج عنه تقليص الإنتاج أو إغلاق مصانع الشركة يمكن أن يقلل من إيراداتها أو يتطلب نفقات رأسمالية غير متوقعة لإصلاحه (في حالة لم يكن الضرر مشمول بوثيقة التأمين). وقد يكون لأي من المخاطر السابقة تأثير سلبي جوهري على أعمال الشركة ووضعها المالي ونتائج عملياتها وتوقعاتها.

بالإضافة إلى ذلك، قد تؤثر الأوبئة الصحية أو الجوائح سلباً على الشركة. علاوة على ذلك، يمكن أن تؤدي القيود المفروضة على النقل والخدمات اللوجستية أو تعطيلها، أو إغلاق الموانئ أو زيادة ضوابط الرقابة الحدودية أو عمليات إغلاق الحدود أو غيرها من الآثار السلبية على سلاسل التوريد أو قنوات التوزيع، إلى زيادة تكاليف الشركة والحد من قدرتها على تشغيل أعمالها. وقد يكون لأي من المخاطر السابقة تأثير سلبي جوهري على أعمال الشركة ووضعها المالي ونتائج عملياتها وتوقعاتها.

## 12. قد لا تتمكن الشركة من تنفيذ استراتيجية أعمالها ونموها بنجاح، وقد لا تضي المشروعات المستقبلية كما هو مخطط لها أو تحقق المنافع المتوقعة.

تماشياً مع رؤية عُمان 2040، وضعت الشركة رؤية طموحة لتكون شريكاً عالمياً للنمو يسهم في دفع مستقبل طاقة مستدام. وتتمثل أهدافها على المدى المتوسط والطويل في الحفاظ على معايير تشغيلية عالية، وتطوير وتنفيذ استراتيجية شاملة في مجال "البيئة والمجتمع والحوكمة"، وتوسيع إنتاجها من اليوريا، والاستفادة من مبادرات التنوع في مجالي الهيدروجين والأمونيا، وتعظيم الاستفادة من خبراتها القائمة واتجاهات الطاقة النظيفة. ويعتمد نمو الشركة المستقبلي على قدرتها على تنفيذ هذه الاستراتيجية وتطوير وتنفيذ محفظة استثماراتها ومشروعاتها بنجاح، وهو ما يتوقف بدوره على مجموعة من العوامل، قد يكون العديد منها خارجاً عن إرادتها أو ينطوي على تكاليف مرتفعة أو تأخيرات أو عدم فعالية.

وقد لا تنجح استراتيجية الشركة أو قد لا يتم تنفيذها بالسرعة المخطط لها بما في ذلك، على وجه الخصوص، فيما يتعلق بالتوسع المحتمل في مصانعها كما هو موضح في "الفصل الثاني عشر - وصف الشركة ونظرة عامة على الأعمال - الاستراتيجية"، والذي لم يتم الحصول بشأنه على أي من موافقات المساهمين أو الجهات الحكومية اللازمة، ولا يمكن تقديم أي ضمان بشأن توقيت تنفيذ أي من هذه المشاريع أو ما إذا كانت ستُنفذ وفقاً لما هو موصوف أو أنه سيتم تنفيذها أصلاً. وقد ينطوي تنفيذ الاستراتيجية على تكاليف أعلى أو وفورات أقل من المتوقع نتيجة كفاءات التشغيل وخفض مستهدف التكاليف، أو قد يتطلب موارد مالية أو بشرية أو إدارية أكبر من المخطط لها. وإذا باشرت الشركة أي مشروعات توسعة للمصانع أو مشروعات توسعة أخرى، فقد يتبين عدم دقة افتراضاتها وتوقعاتها، أو قد لا تتمكن من تنفيذ هذه المشروعات في الوقت المحدد أو ضمن الميزانية أو على الإطلاق. وتستند التكاليف والمنافع المقدرة من قبل الشركة إلى افتراضات قد لا تتحقق، بما في ذلك افتراضات بشأن أسعار المنتجات، والطلب، وتكاليف المدخلات، والجدول الزمني للمشروعات، والمتطلبات التنظيمية، وديناميكيات المنافسة. وإذا ثبت عدم صحة هذه الافتراضات، فقد لا تكون استثمارات الشركة مربحة أو قد لا تحقق التدفقات النقدية المتوقعة أصلاً، مما قد يكون له أثر جوهري وسلبى على أعمال الشركة ووضعها المالي ونتائج عملياتها وآفاقها المستقبلية.

كما تخضع المشروعات المستقبلية للشركة لمجموعة من المخاطر المالية والتنفيذية. فقد تضطر الشركة إلى تكبد نفقات رأسمالية كبيرة دون تحقيق تدفقات نقدية من المشروع إلا في فترة لاحقة، أو قد تعجز عن استرداد التكاليف المستثمرة جزئياً أو كلياً إذا تم تأجيل المشروع أو تعديله أو إلغاؤه. وهناك مخاطر تتمثل في عدم توافر سيولة نقدية كافية لتمويل أعمال الإنشاءات والتحسينات الرأسمالية، أو عدم توافر تمويل خارجي بشروط مناسبة أو على الإطلاق. كما قد تواجه الشركة تأخيراً في الحصول على التصاريح والموافقات والتراخيص اللازمة، وقد لا تحصل عليها أصلاً، أو قد نجد عدم تحقيق المشروع للمعايير الفنية المتفق عليها عند الإنجاز. وقد لا تتمكن الشركة من استكمال المشروعات في الموعد المحدد أو ضمن الميزانية وقد لا تتمكن من ذلك على الإطلاق، نتيجة أسباب تشمل تغييرات في التصميم أو نطاق الأعمال، أو عدم القدرة على تعيين مقاولين مناسبين أو إخلال المقاولين بالتزاماتهم، أو نقص أو تأخر في توريد المواد أو المعدات أو العمالة، أو طول فترات التوريد للمعدات والمصانع المعقدة، أو عيوب في المواد، أو تعطل الوصول أو الخدمات من الأطراف الخارجية، أو الأحوال الجوية غير المواتية أو الكوارث الطبيعية، أو نزاعات العمال أو النزاعات مع المقاولين من الباطن، أو الحوادث، أو تغير أولويات الحكومة، أو تصاعد تكاليف المواد والقوى العاملة والسلع العالمية. وفي حال المضي قدماً في ذلك، فإن التوسعة المحتملة لمصانع الشركة على المدى المتوسط، والمشار إليها في "الفصل الثاني عشر - وصف الشركة ونظرة عامة على الأعمال - الاستراتيجية - خطط متوسطة الأجل"، قد تكون خاضعة لمخاطر تنفيذ المشاريع المذكورة أعلاه، ولا يوجد ما يضمن عدم مواجهة الشركة للتأخير في الحصول على موافقة شركة الغاز المتكاملة فيما يتعلق بتخصيص الغاز الطبيعي اللازم لمشروع التوسعة، أو حتى عدم تمكنها من الحصول على تلك الموافقة، كما لا يوجد ما يضمن إنجاز المشروع ضمن الجدول الزمني والميزانية المحددين، أو تحقيق النتائج المتوقعة في تقرير شركة نيكسانت أو في الافتراضات المعدلة الخاصة بالشركة والواردة في "الفصل الثاني عشر - وصف الشركة ونظرة عامة على الأعمال - الاستراتيجية - خطط متوسطة الأجل"

وأي من هذه العوامل، أو أي ظروف غير متوقعة أخرى، قد يؤدي إلى تأخير جوهري في إنجاز أي مشروع، أو زيادة جوهرياً في تكلفته، أو خفض أو إلغاء العوائد المتوقعة منه. كما قد تضطر الشركة إلى تعديل أو تأجيل أو إلغاء مشروعات، أو تعديل جوانب من استراتيجية أعمالها ونموها، استجابةً لبيئتها التشغيلية أو للتغيرات التنظيمية أو قيود التمويل أو الضغوط التنافسية أو غيرها من الأحداث الخارجية. ومن ثم فإن الإخفاق في تنفيذ الاستراتيجية أو المشروعات في الوقت المناسب أو ضمن الميزانية أو على الإطلاق، أو في إدارة برنامج النمو أو البرنامج الرأسمالي الناتج عنها بفعالية، أو عدم تحقيق هذه الاستراتيجية والمشروعات للمنافع المتوقعة، قد يكون له أثر جوهري وسلبى على أعمال الشركة ووضعها المالي ونتائج عملياتها وأفاقها المستقبلية.

### 13. إن الافتراضات الموضوعية أثناء إعداد الأهداف المالية والتشغيلية والتي تم تضمينها في هذه النشرة قد تكون غير صحيحة أو غير مكتملة أو غير دقيقة، وقد تختلف نتائج الشركة اختلافاً جوهرياً عن أهدافها المالية والتشغيلية.

كما أن الأهداف التشغيلية والمالية للشركة الواردة في "الفصل الثاني عشر - وصف الشركة ونظرة عامة على الأعمال - خطط الكفاءة التشغيلية" و"الفصل الرابع عشر - مناقشة الإدارة وتحليلها للوضع المالي ونتائج الأعمال - التوجيهات المالية المستقبلية والأهداف"، على التوالي، في هذه النشرة تعكس الافتراضات التي وضعتها الشركة، وهي تتعلق بالتوقعات التجارية بما في ذلك توافر رأس المال العامل، ومستويات التسعير المرجعية ونسبة التوزيع التي تحققها شركة أوكيو للمتاجرة استناداً إلى الأسواق التي تختار بيع منتجات الشركة فيها، بالإضافة إلى عوامل خارجية أخرى، بما في ذلك الأوضاع السياسية والقانونية والمالية وأوضاع السوق والأحوال الاقتصادية أو التغييرات في التشريعات أو الأنظمة أو القواعد المعمول بها (بما في ذلك القوانين الخاصة بالضرائب والسياسات المحاسبية) وكلها يصعب التنبؤ بها وهي خارجة عن سيطرة الشركة. وبالتالي، هناك مخاطر بأن تكون الافتراضات المستخدمة في إعداد الأهداف المالية والتشغيلية غير صحيحة أو غير مكتملة، وقد تختلف اختلافاً جوهرياً عن النتائج الفعلية للشركة، وقد تؤثر تلك الاختلافات إذا كانت جوهرياً على سعر الأسهم. علاوة على ذلك، إن الأحداث غير المتوقعة قد تؤثر سلباً على النتائج الفعلية للشركة التي قد تحققها في فترات مستقبلية، وإن كانت افتراضاتها صحيحة. وبالتالي، لا يجب أن يُنظر إلى الأهداف المالية والتشغيلية المذكورة في هذه النشرة على أن الشركة اعتبرتها قابلة للتحقيق أو أنها توقعات يمكن الاعتماد عليها للأحداث المستقبلية. وعليه، يُنصح المستثمرون بعدم الاعتماد على الأهداف المالية والتشغيلية المذكورة في هذه النشرة. لمزيد من المعلومات عن الأهداف المالية والتشغيلية، يرجى الرجوع إلى فقرة "بيانات النظرة المستقبلية".

#### 14. قد تضر الدعاية السلبية بسمعة الشركة وأعمالها ونتائج عملياتها.

قد تتعرض الشركة لمخاطر الدعاية السلبية والتكهنات الصحفية فيما يتعلق بأعمالها وصناعتها، فعلى سبيل المثال، أُثيرت في الماضي شكاوى متعلقة بفرص العمل وعلاقات الموردين المحليين، وكذلك المخاوف البيئية، مثل التلوث واستهلاك المياه وانبعثات الغازات الدفيئة، وقد تثار في المستقبل بما له علاقة بأعمال الشركة.

بالإضافة إلى ذلك، ونظرًا لأن سلطنة عمان تسعى بنشاط إلى تنفيذ مبادرات الاستدامة البيئية، فإن تركيز الحكومة على الحد من انبعاثات الكربون والسيطرة على التلوث الصناعي يمكن أن يزيد من الاهتمام العام والتنظيمي بعمليات الشركة. بالإضافة إلى ذلك، فإن سوء الإدارة أو وقوع الحوادث البيئية في منشآت الشركة أو في منشآت الشركات الأخرى في القطاع قد يؤثر سلبيًا على شهرتها عند الجمهور ويؤدي إلى الإضرار بالسمعة. وهذا الأمر مهم جدا بالنسبة للشركة، فقد ينتج عن منتجاتها (وعن مراحل الإنتاج) آثار بيئية كبيرة إذا لم يتم التعامل معها أو إنتاجها بطريقة سليمة. علاوة على ذلك، من الممكن أن يؤدي استخدام الأطراف الأخرى غير السليم لمنتجات الشركة إلى حوادث أو أضرار بيئية، مما يؤدي إلى تفاقم المخاوف العامة والحكومية.

وأى ضرر كبير يلحق بسمعة الشركة ممكن أن يتسبب في قيام الموردين الحاليين بإنهاء علاقاتهم مع الشركة أو منعها من الحصول على عقود جديدة، أو التأثير على قدرتها على جذب المواهب والاحتفاظ بها والحفاظ على العلاقات مع الموردين، أو التأثير على قدرة الشركة على الحفاظ على علاقة إيجابية مع مجتمعاتها المحلية أو التأثير على أعمالها التشغيلية، وقد يؤدي أي من ذلك إلى تأثير سلبي جوهري على أعمال الشركة ووضعها المالي ونتائج عملياتها وتوقعاتها.

#### 15. قد تتعرض الشركة لمخاطر متعلقة بسلامة وموثوقية وكفاءة ضوابطها الداخلية على التقارير المالية.

تعتمد أعمال الشركة على الضوابط والإجراءات الداخلية التي تنظم معلومات العملاء والإدارة والتمويل ومخاطر الائتمان والجوانب الأخرى لأعمالها. تعمل الشركة حاليًا على إنشاء إطار للرقابة الداخلية على التقارير المالية، كما خصصت وظائف تدقيق داخلي، بما في ذلك إدارة للمخاطر والامتثال.

لا يوجد ما يضمن أن تكون ضوابط وإجراءات الشركة كافية لتلبية متطلبات الشركة بشكل عام أو متطلباتها كشركة مدرجة في البورصة. وإذا كانت هناك نقاط ضعف جوهريّة في الضوابط الداخلية للشركة فيما يخص التقارير المالية، فقد تحتوي البيانات المالية للشركة على أخطاء جوهريّة، وقد يُطلب منها إعادة بيان نتائجها المالية وقد يفقد المستثمرون الثقة في المعلومات المالية التي أبلغت عنها الشركة. بالإضافة إلى ذلك، إذا لم تكن الشركة قادرة على إنتاج بيانات مالية دقيقة وفي الوقت المناسب، فقد يتأثر سعر السوق لأسهمها سلبيًا.

#### 16. تعتمد الشركة على موثوقية وأمن أنظمة تكنولوجيا المعلومات الخاصة بها.

تعتمد الشركة على موثوقية وأمن أنظمة تقنية المعلومات الحيوية لديها، ولا سيما سحابة أوراكل لتخطيط موارد المؤسسات. لمزيد من المعلومات حول أنظمة تكنولوجيا المعلومات التي تستخدمها الشركة، يرجى الاطلاع على الفصل الثاني عشر بعنوان "وصف الشركة ونظرة عامة على الأعمال - تقنية المعلومات". بالإضافة إلى ذلك، فإن أنظمة تقنية المعلومات المستخدمة في مصانع الشركة، بما في ذلك تلك المتعلقة بالاتصال بالإنترنت، وأنظمة الاتصالات الهاتفية، والوصول إلى تطبيقات الشركة، والبرامج المعملية، تعمل عن طريق تطبيق واحد. وأي فشل أو انقطاع أو اختراق في أمن أي من أنظمة تكنولوجيا المعلومات التي تعتمد عليها الشركة، سيؤدي إلى فشل أو انقطاع في منظومة إدارة المخاطر أو المحاسبة المالية أو الأنظمة الأخرى، ويمكن أن يؤثر على قدرة الشركة على تشغيل جوانب معينة من أعمالها، لا سيما فيما يتعلق بأنظمة التحكم الصناعية، مما قد يؤدي إلى أضرار مادية أو إصابات أو خسائر في الأرواح وأضرار بيئية. علاوة على ذلك، يمكن أن تؤدي أعطال البرامج أو الأجهزة، أو القرصنة الخبيثة أو الهجمات الإلكترونية الإجرامية الأخرى من قبل الدول الأخرى، أو المتسللين الإجراميين والمنافسين، أو برامج الفدية، أو الأضرار المادية التي تلحق بمراكز تكنولوجيا المعلومات الحيوية، أو الإصابة بفيروسات الكمبيوتر، أو غيرها من الإخفاقات الكبيرة (بما في ذلك فيما يتعلق بأنظمة الجهات الخارجية التي تعتمد عليها الشركة في القيام بأعمالها) - يمكن أن يؤدي ذلك كله إلى الوصول غير المصرح به إلى معلومات الشركة الخاصة أو السرية أو الحساسة أو القيمة، بما في ذلك الأسرار التجارية وتدميرها أو فقدانها أو سرقتها أو اختلاسها أو الكشف عنها، والتي يمكن للآخرين استخدامها لأغراض ونتائج تخريبية أو مدمرة أو ضارة. بالإضافة إلى ذلك، قد تزيد ترتيبات العمل عن بُعد من مخاطر

حوادث الأمن السيبراني أو اختراق البيانات أو الهجمات السيبرانية.

تحتاج أنظمة تكنولوجيا المعلومات أيضًا إلى ترقية منتظمة لتلبية احتياجات الأعمال المتغيرة، والمتطلبات التنظيمية، ومواكبة متطلبات العمليات الحالية. وتقوم الشركة بصورة منتظمة بتحديث و/أو استبدال التطبيقات البرمجية والبنية التحتية للأجهزة لتلبية هذه المتطلبات. وتشمل المبادرات الحديثة إنشاء وحدات نظام أو راكل لإدارة الموارد البشرية ونظام أو راكل لإدارة المشاريع ونظام جديد لإدارة المستندات. كما تستبدل الشركة بشكل دوري الأجهزة المتقدمة أو القديمة لمواكبة التطورات التقنية، وتعمل بانتظام على ترقية البنية التحتية للأمن السيبراني والبرمجيات للتخفيف من التهديدات المتطورة؛ إلا أنه لا يوجد ما يضمن كفاية هذه التدابير لمواكبة جميع التغيرات التقنية، كما قد لا تكون فعالة في منع التهديدات السيبرانية.

ويمكن أن تؤدي الحوادث السلبية أيضًا إلى تكاليف باهظة، بما في ذلك نفقات إجراءات التحقيق والمعالجة، والتدقيق التنظيمي، وإثبات المسؤولية القانونية، وفقدان المعلومات الشخصية أو الحساسة المتعلقة بالأعمال أو الأطراف الخارجية. وقد يُطلب من الشركة أيضًا إيلاء اهتمام إداري كبير واستخدام موارد مالية للحماية من تهديد الاختراقات الأمنية وغيرها من اضطرابات الشبكة، وإصلاح ما ينتج من أضرار بسبب حالات الاختراقات. وإذا حدث ذلك، فقد يكون لحدوث أي عطل أو انقطاع أو اختراق في أمن أي من أنظمة تكنولوجيا المعلومات التي تعتمد عليها الشركة تأثير سلبي جوهري على أعمالها ووضعها المالي ونتائج عملياتها وتوقعاتها.

#### 17. لا تمتلك الشركة الأرض التي تقع عليها أصولها وقد تتوقف عن الاستفادة من حقوقها الحالية في استخدام الأرض.

لا تمتلك الشركة ملكية الأرض المقام عليها مصنعا الأمونيا واليوريا. وقد مُنحت الشركة حقوق انتفاع على الأرض ومنطقة عازلة مجاورة بموجب اتفاقية حق الانتفاع المبرمة مع المؤسسة العامة للمناطق الصناعية (مدائن) لمدة أولية قدرها ثلاثون (30) عامًا. ويجوز، باتفاق الطرفين، تجديد حقوق الانتفاع لمدة إضافية تصل إلى ثلاثين (30) عامًا. وعند انتهاء مدة الانتفاع، قد تضطر الشركة إلى تجديد حقوقها أو التفاوض بشأن تعديل الشروط، بما في ذلك المقابل المالي المستحق. ولا يوجد ما يضمن تمكن الشركة من الحصول على شروط ملائمة عند أي تجديد لحقوق الانتفاع. كما أن أي إخفاق في تجديد الاتفاقية قد يترتب عليه فقدان الشركة حق الوصول إلى بعض أصولها الجوهرية. بالإضافة إلى ذلك، يجوز للجهة المانحة إنهاء اتفاقية حق الانتفاع قبل انتهاء مدتها إذا توقفت الشركة عن مزاولة أنشطتها لمدة متصلة تزيد على سنتين.

وقد يكون لإنهاء حق الانتفاع على الأرض التي تقع عليها أصول الشركة أو عدم تجديدها تأثير سلبي جوهري على أعمال الشركة ووضعها المالي ونتائج عملياتها وتوقعاتها.

#### 18. قد لا تكون التغطية التأمينية للشركة وتعويضاتها التعاقدية كافية لتغطية جميع الخسائر المحتملة الناشئة عن عملياتها.

أبرمت الشركة وثائق تأمين تعطي أضرار الممتلكات، وانقطاع الأعمال، والمسؤولية تجاه الغير ومسؤولية المنتجات، ومخاطر الإرهاب، والحوادث السيبرانية، وسفر الأعمال، والاحتيايل، ومسؤولية أعضاء مجلس الإدارة والإدارة التنفيذية، والتأمين البحري، وبضائع الترانزيت والأموال، وذلك مع خضوعها لبعض الاستقطاعات المعينة. لم تشترك الشركة في تأمين ضد حوادث الحرب.

ومع ذلك، قد لا تتمكن الشركة من الحصول على تغطية تأمينية كافية أو الحفاظ عليها بالنسبة للمخاطر المرتبطة بتشغيل أعمالها، وقد تتأثر عملياتها بمخاطر مختلفة، بما في ذلك الأحداث المتعلقة بالحرب، والتي لا تتوفر لها تغطية تأمينية كاملة أو التي لا تكون شروطها التجارية مقبولة. بالإضافة إلى ذلك، قد تؤدي الأحداث الشديدة أو التي تحدث بشكل متكرر - مثل الحوادث وغيرها من حوادث انقطاع الأعمال أو الأضرار المحتملة التي تلحق بالمرافق والممتلكات والمعدات الناجمة عن تعطل الآلات، والطقس العاصف، والأخطاء البشرية، والتلوث، والنزاعات العمالية والكوارث الطبيعية - إلى خسائر أو تعريض الشركة لالتزامات تزيد عن تغطيتها التأمينية. وقد لا تكون التغطية التأمينية للشركة كافية أو متاحة لتغطية الخسائر الناشئة عن أي من هذه الأحداث أو جميعها، وقد لا تتمكن من تجديد التغطية التأمينية الحالية بشروط معقولة تجاريًا، أو تجديدها أصلا. وفي حالة وقوع حادث لا تتمتع فيه الشركة بتغطية تأمينية أو يكون

لها تغطية تأمينية ولكن غير كافية، فقد تفقد رأس المال المستثمر والإيرادات المستقبلية المتوقعة ذات الصلة بالممتلكات المتضررة أو التالفة، وفي بعض الحالات، قد تظل مسؤولة عن الالتزامات المالية المتعلقة بالممتلكات المتضررة.

بالإضافة إلى ذلك، تتضمن اتفاقيات بيع الغاز الطبيعي واتفاقيات الشراء الخاصة بالشركة على حق الحصول على التعويضات من الموردين والمشتريين في نطاق محدد بهدف تغطية خسائر معينة، وقد لا يكون للشركة حق في الحصول على تعويضات عن جميع المخاطر المحتملة. وقد لا يتم إنفاذ التعويضات التي تحصل عليها الشركة من هذه الأطراف المذكورة بسهولة، وقد تكون قيمة التعويضات محدودة إذا لم يكن لدى الأطراف ذات الصلة موارد كافية لتسديد مدفوعات التعويض. وقد يؤدي وقوع حدث غير مؤمن عليه بالكامل أو غير معوض عنه أو فشل الطرف المعني أو شركة التأمين في الوفاء بالتزامات التعويض أو التأمين إلى خسائر كبيرة للشركة.

وإذا كانت الشركة بحاجة إلى تقديم مطالبة لا يعطيها التأمين أو تتجاوز حدود التغطية التأمينية أو تخضع لخصومات كبيرة أو لا تقتصر على القيود التعاقدية للمسؤولية، فقد يؤثر ذلك سلبًا وبشكل جوهري على أعمال الشركة ووضعها المالي ونتائج عملياتها وتوقعاتها.

**19. أبرمت الشركة معاملات مع بعض الأطراف ذات العلاقة وتتوقع إبرام المزيد من المعاملات المشابهة.** خلال الفترات قيد المراجعة، أبرمت الشركة معاملات مع أطراف ذات علاقة، شملت شركات تابعة لشركة أوكيو، بما في ذلك شركة أوكيو للمتاجرة وشركة أوكيو لشبكات الغاز وشركة أوكيو للتسويق، وكذلك شركات تابعة لشركة إيفكو، بما في ذلك شركة كيسان العالمية للتجارة. بالإضافة إلى شركة الغاز المتكاملة. هذا، وتمثل اتفاقيات شراء اليوريا التي أبرمتها الشركة مع شركة أوكيو للمتاجرة وكيسان العالمية للتجارة - جميع إيرادات الشركة، كما أن اتفاقية توريد الغاز المبرمة مع شركة الغاز المتكاملة تمثل الغالبية العظمى من تكاليف الشركة. ويتمتع كل من شركة أوكيو وشركة إيفكو، بحسب مقتضى الحال، بالقدرة على السيطرة أو ممارسة نفوذ جوهري على القرارات المالية والتشغيلية للأطراف ذات العلاقة الخاصة بها. ورغم أن المعاملات السابق ذكرها قد أبرمت في سياق الأعمال الاعتيادية وبشروط مماثلة لتلك التي يمكن الحصول عليها من أطراف مستقلة، وفي إطار حوكمة الشركات الذي اعتمده مجلس الإدارة فيما يتعلق بالطرح، فقد تنشأ تعارض في المصالح بين الشركة وهذه الأطراف، مما قد يؤدي إلى تعديل شروط بعض المعاملات أو إبرامها بشروط تختلف عن تلك التي كان يمكن التوصل إليها مع أطراف مستقلة. يرجى الاطلاع على "الفصل السادس عشر - المعاملات مع الأطراف ذات العلاقة والعقود الأساسية".

**20. ستواصل الشركة الاعتماد على المساهمين البائعين في تقديم بعض خدمات الدعم.** أبرمت الشركة اتفاقية توريد الموظفين واتفاقية الخدمات الفنية مع المساهمين البائعين، وبموجبها وافق كل من المساهمين البائعين على تزويد الشركة بكوادر مؤهلة وبعض الخدمات الفنية. وقد أبرمت كل من الاتفاقيتين بتاريخ 4 يناير 2021، وتمتدان لمدة تسع سنوات من تاريخ سريانها لتنتهي في عام 2030. يرجى الاطلاع على "الفصل الثاني عشر - وصف الشركة ونظرة عامة على الأعمال - العقود الأساسية - اتفاقية توريد الموظفين" و"اتفاقية الخدمات الفنية". وفي حال إخفاق أي من المساهمين البائعين في الوفاء بالتزاماته بموجب هذه الاتفاقيات، أو عدم قدرته أو عدم رغبته في توفير الكوادر أو الخدمات الفنية التي تستوفي متطلبات الشركة، فسيتمتع على الشركة البحث عن ترتيبات بديلة أو تطوير القدرات ذات الصلة داخليًا، وهو ما قد يستغرق وقتًا طويلًا ويؤدي إلى زيادة التكاليف. وفي مثل هذه الظروف، قد لا تتمكن الشركة من تلبية احتياجاتها بالكامل أو بالشروط ذاتها أو بشروط تجارية مقبولة. بالإضافة إلى ذلك، عند انتهاء مدة هذه الاتفاقيات، فإنه لا يوجد ما يضمن قدرة الشركة على تجديدها بشروط تجارية مقبولة أو على الإطلاق. وأي إخفاق في الحفاظ على مستويات توظيف كافية (من حيث العدد أو الكفاءة أو التأهيل) أو في الحفاظ على القدرات الفنية أو خدمات الدعم، سواء بسبب عدم أداء أي من المساهمين البائعين أو انتهاء الاتفاقيات أو عدم تجديدها أو لأي سبب آخر، قد يؤدي إلى اضطرابات تشغيلية وزيادة في التكاليف وانخفاض في الإنتاجية، مما قد يكون له أثر جوهري وسلب على أعمال الشركة ووضعها المالي ونتائج عملياتها وأفاقها المستقبلية.

**21. قد تعجز الشركة عن استقطاب والاحتفاظ بالإدارة الرئيسية والكوادر الماهرة، كما تعتمد على المساهمين البائعين في بعض خدمات التوظيف.**

تعتمد الشركة على إدارتها العليا في تنفيذ استراتيجيتها وتوجيه عملياتها اليومية، وعلى الكوادر الماهرة في تشغيل مرافقها وتقديم الخدمات الفنية والدعم لأعمالها. وتشهد سلطنة عُمان منافسة كبيرة على الكفاءات الإدارية، لا سيما

على مستوى الإدارة العليا، نظرًا لمحدودية عدد المرشحين المؤهلين وذوي الخبرة. وقد يؤثر فقدان أي عضو من فريق الإدارة العليا للشركة - علمًا بأنهم غير خاضعين للالتزام عدم المنافسة أو عدم الاستقطاب بموجب عقد عمله - أو فقدان كوادرها ماهرة أخرى، أو عدم القدرة على تعيين بدلاء مؤهلين على نحو كافٍ، سلبيًا على قدرة الشركة على تشغيل أعمالها.

كما تُعد قدرة الشركة على استقطاب الكوادر المؤهلة والاحتفاظ بها عنصرًا جوهريًا لتحقيق استراتيجيتها. وإذا لم تتمكن الشركة من استقطاب واستبقاء وتحفيز الأفراد الموهوبين، وتنمية الكفاءات والقدرات اللازمة لدى موظفيها لتنفيذ استراتيجيتها، فقد لا تتمكن من تحقيق طموحاتها وأهدافها الاستراتيجية، مما قد يكون له أثر جوهري وسلبي على أعمالها ووضعها المالي ونتائج عملياتها وآفاقها المستقبلية.

علاوة على ذلك، تعتمد العديد من الشركات العاملة في سلطنة عُمان، بما في ذلك الشركة، جزئيًا على العمالة الوافدة الماهرة وغير الماهرة. إلا أن مبادرة "التعمين" الحكومية تهدف إلى تعزيز التوظيف المحلي من خلال إلزام الشركات بتوظيف المواطنين العُمانيين بصورة فعالة ومجدية في القطاعين العام والخاص، والحد من الاعتماد على العمالة الأجنبية. وبموجب هذه المبادرة، يتعين على الشركات الالتزام بنسب ومتطلبات التعمين التي تفرضها الحكومة من وقت لآخر. كما تخضع الشركة لمتطلبات تعمين محددة بموجب أحكام اتفاقية توريد الغاز الطبيعي، بما في ذلك الالتزام بالحفاظ على نسبة تعمين لا تقل عن 80%. ورغم أن الشركة حافظت على نسبة تعمين تتجاوز 80% خلال كل من السنوات المنتهية في 31 ديسمبر 2023 و2024 و2025، فقد لا تتمكن من الحفاظ على هذه النسبة مستقبلاً و/أو قد تعجز عن استقطاب مرشحين عُمانيين مؤهلين بالمهارات المطلوبة مع الالتزام في الوقت ذاته بنسبة التعمين المفروضة.

علاوة على ما سبق، قد تتأثر الشركة سلبيًا بالنزاعات العمالية أو الإجراءات الصناعية. يتيح قانون العمل في سلطنة عمان تشكيل النقابات العمالية ويمنح الموظفين الحق في التفاوض الجماعي والإضراب في بعض الحالات. وعلى الرغم من أن الشركة لم تواجه أي اضطرابات عمالية جوهريّة في السابق، فلا يمكن تقديم أي ضمانات بأن موظفيها، بما في ذلك الموظفون المؤدّون من قبل المساهمين البائعين بموجب اتفاقية توريد الموظفين، لن يقوموا بتنظيم أنفسهم أو اتخاذ إجراءات جماعية مستقبلاً ردًا على ظروف العمل، أو الأجور، أو مسائل الصحة والسلامة، أو متطلبات التعمين، أو تغييرات قانون العمل. وقد تؤدي أي إضرابات، أو الالتزام الدقيق بالواجبات الوظيفية ("عمل حسب القانون فقط")، أو الاستقالات المنظمة، أو المطالب بزيادة المزايا، أو أي شكل آخر من أشكال العمل الصناعي إلى خفض مستويات التوظيف، أو فقدان مهارات حرجة، أو انقطاعات في عمليات الشركة، بما في ذلك تأخيرات في أعمال الصيانة أو عمليات الإغلاق أو الإنتاج. كما أن النزاعات مع النقابات العمالية أو مجموعات الموظفين قد تصرف انتباه الإدارة وتؤدي إلى زيادة تكاليف التشغيل، بما في ذلك من خلال زيادة الأجور المتفق عليها أو تعزيز المزايا المقدمة للموظفين.

وأي إخفاق في الحفاظ على مستويات أو قدرات توظيف كافية، سواء بسبب قيود داخلية على الموارد البشرية أو الإضرابات أو متطلبات التعمين أو انخفاض مستوى الدعم من أي من المساهمين البائعين، قد يؤدي إلى اضطرابات تشغيلية أو جزاءات تنظيمية أو زيادة في التكاليف أو انخفاض في الإنتاجية، مما قد يكون له أثر جوهري وسلبي على أعمال الشركة ووضعها المالي ونتائج عملياتها وآفاقها المستقبلية.

## 22. قد تحتاج الشركة إلى الوصول إلى تمويل خارجي مستقبلاً لتمويل نفقاتها الرأسمالية واستثماراتها الأخرى.

لطالما قامت الشركة بتمويل متطلبات الصيانة المستمرة والنفقات الرأسمالية، بما في ذلك مشاريع التجديد والتحديث الدورية لضمان الأداء الأمثل لمصانعها، من خلال التدفقات النقدية المتولدة داخليًا. وعلى الرغم من أنها لا تتوقع حاليًا تكبد نفقات رأسمالية توسعية جوهريّة في المدى القريب، فقد تقوم الشركة مستقبلاً بتنفيذ مشاريع توسعية، بما في ذلك زيادة الطاقة الإنتاجية كما هو موضح في "الفصل الثاني عشر" - وصف الشركة ونظرة عامة على الأعمال - الاستراتيجية، أو الاستجابة لطلب العملاء، أو مواكبة التغييرات في المتطلبات التنظيمية أو معايير السلامة والبيئة، أو الاستفادة من التطورات التكنولوجية أو الفرص الاستثمارية الجاذبة. ولا تتحمل الشركة حاليًا مديونية جوهريّة، إلا أنها قد تحتاج من وقت لآخر إلى تمويل خارجي، بما في ذلك لتمويل تقلبات رأس المال العامل، أو مشاريع التجديد أو التوسّع أو غيرها من الاحتياجات الرأسمالية غير الاعتيادية، أو للتعامل مع تطورات سلبية في السوق أو العمليات أو غيرها من الظروف.

تعتمد قدرة الشركة على ترتيب تمويل خارجي، وتكلفة هذا التمويل، على عوامل تشمل وضعها المالي المستقبلي ونتائج عملياتها، والظروف الاقتصادية العامة وظروف أسواق رأس المال والأسواق المصرفية (والتي قد تتأثر بعوامل خارجة عن إرادتها)، وأسعار الفائدة، ومعدلات الربح السائدة، ومدى توافر الائتمان من البنوك أو الجهات الممولة الأخرى، وثقة المستثمرين في الشركة، والقوانين الضريبية وقوانين الأوراق المالية المعمول بها، والأوضاع السياسية والاقتصادية في أي بلد ذات صلة؛ إلا أنه لا يوجد ما يضمن تمكن الشركة من الحصول على تمويل خارجي مستقبلاً بشروط تجارية معقولة أو بالمبالغ المطلوبة أو على الإطلاق. وإذا لم يتوافر التمويل المناسب عند الحاجة إليه، أو كان متاحاً فقط بشروط مجحفة، فقد تضطر الشركة إلى تقليص أو تأجيل نفقاتها الرأسمالية المخطط لها (بما في ذلك مشروعات التوسعة أو التجديد أو التحديث)، أو خفض أو تأجيل استثمارات أخرى، أو العمل برأس مال عامل مقيد، أو اتخاذ إجراءات أخرى قد يكون لها أثر جوهري وسلبى على أعمالها ووضعها المالي ونتائج عملياتها وأفاقها المستقبلية.

### 23. قد تتطلب مصانع الشركة في المستقبل إنفاقاً رأسمالياً كبيراً للحفاظ على الكفاءة التشغيلية.

تعمل مصانع الأمونيا واليوريا التابعة للشركة منذ عام 2005، وعلى الرغم من قيام الشركة بتنفيذ مشاريع تجديد وتحديث دورية لضمان الأداء الأمثل لمصانعها، وكذلك التمديد الأخير للعمر التشغيلي التقديري لهذه المصانع حتى عام 2045 على الأقل، إلا أنه لا يزال هناك خطر حدوث أعطال في المعدات، وانخفاض الكفاءة التشغيلية، وارتفاع تكاليف الصيانة والتحديث، وزيادة وتيرة حالات التوقف غير المخطط لها.

تتطلب البنية الأساسية المتقدمة أعمال صيانة دورية موسعة وارتفاعاً في التكلفة، وقد تصبح قطع الغيار الخاصة بالمعدات القديمة محدودة التوافر أو أعلى تكلفة. وقد تضطر الشركة إلى تكبد نفقات رأسمالية كبيرة لصيانة وتحديث أو تجديد أو استبدال المعدات والأنظمة المتقدمة بغرض الحفاظ على الطاقة الإنتاجية، والامتثال للمعايير التنظيمية الحديثة (بما في ذلك المتطلبات البيئية ومتطلبات السلامة)، والمحافظة على قدرتها التنافسية في مواجهة منشآت أحدث وأكثر كفاءة يشغلها المنافسون، إلا أنه لا يوجد ما يضمن قدرة الشركة على تمويل هذه النفقات بالكامل من رأس المال العامل، أو الحصول على تمويل خارجي - عند الحاجة - بشروط تجارية مقبولة أو على الإطلاق، أو أن تحقق هذه الاستثمارات التحسينات التشغيلية المتوقعة. ومع اقتراب المصانع من نهاية أعمارها الإنتاجية، قد تضطر الشركة إلى اتخاذ قرار بشأن تجديدها أو استبدالها أو إخراجها من الخدمة، وجميعها خيارات تتطلب استثمارات رأسمالية كبيرة وموارد إدارية، وقد تؤدي إلى خفض جزئي أو كلي في الطاقة الإنتاجية. وقد يكون لأي مما سبق أثر جوهري وسلبى على أعمال الشركة ووضعها المالي ونتائج عملياتها وأفاقها المستقبلية.

### 24. لا تستخدم الشركة مقاييس التحوط المالي، وهي معرضة بالكامل لتقلبات أسواق السلع والأسواق المالية.

لا توظف الشركة حالياً مقاييس التحوط المالي أو أي استراتيجيات أخرى لإدارة المخاطر للحد من التعرض لتقلبات أسعار السلع، أو أسعار الفائدة، أو أسعار الصرف. ونتيجة لذلك، تظل الشركة معرضة لتقلبات أسعار اليوريا والأمونيا القياسية، مما يؤثر مباشرة على إيراداتها وهوامش ربحها. علاوة على ذلك، قد تدخل الشركة في المستقبل في ترتيبات تمويلية تعرضها لتقلبات أسعار الفائدة. وفي غياب ترتيبات التحوط، قد يكون لأي تحرك سلبي في أي من هذه المتغيرات تأثير مباشر وسلبي جوهري على الأداء المالي للشركة. وإذا زادت تقلبات أسواق السلع أو الأسواق المالية، فقد يؤدي موقف الشركة غير المحمي إلى زيادة تقلب الأرباح مقارنةً بالمنافسين الذين يمتلكون ممارسات أكثر صلابة لإدارة المخاطر، مما قد يؤثر سلباً على أعمال الشركة، ووضعها المالي، ونتائج عملياتها، وأفاقها المستقبلية.

### 25. لا تملك إدارة الشركة خبرة سابقة في إدارة شركة مدرجة في سوق عام.

منذ تأسيسها في عام 1998، كانت الشركة تُدار كشركة مساهمة عمانية مغلقة "ش.م.ع.م"، وهي حالياً في طور التحول إلى شركة مساهمة عمانية عامة "ش.م.ع.ع". واستعداداً للطرح العام الأولي، اعتمد مجلس الإدارة في يونيو 2026 إطار حوكمة الشركات والسياسات ذات الصلة للامتثال لمتطلبات حوكمة الشركات المطبقة على الشركات المدرجة في بورصة مسقط. هذا، ولا تملك الإدارة خبرة سابقة في إدارة وتطبيق القوانين واللوائح المطبقة على الشركات المدرجة في سوق عام. وسيتمتعين على الإدارة ومجلس الإدارة ضمان امتثال الشركة لمتطلبات الإفصاح والتنظيم الصادرة عن بورصة مسقط وهيئة الخدمات المالية، وهو ما قد يصرف انتباههم عن الإشراف على أعمال الشركة واستراتيجيتها. وأي إخفاق في الامتثال للقوانين واللوائح ومتطلبات الإفصاح والالتزامات المستمرة ذات الصلة في الوقت المناسب قد يؤدي إلى فرض غرامات أو جزاءات أو تعليق إدراج أسهم الشركة في بورصة مسقط، مما قد يكون له أثر جوهري وسلبى على أعمال الشركة ووضعها المالي ونتائج عملياتها وأفاقها المستقبلية.

## 26. قد تؤثر خسائر انخفاض قيمة الأصول سلبيًا على نتائج عملياتنا.

تمتلك الشركة مبالغ كبيرة مسجلة متعلقة بالمتعلقات والمنشآت والمعدات والأصول الأخرى المعترف بها في البيانات المالية. وقد تتأثر القيمة المستخدمة لبعض هذه الأصول بتغيرات ظروف السوق في الأماكن التي تمارس فيها الشركة أعمالها. وقد تؤدي الظروف السوقية السلبية الجوهرية والممتدة، مثل ارتفاع تكلفة الغاز الطبيعي و/أو انخفاض أسعار السوق للمنتجات المباعة، إلى إغلاق مؤقت أو دائم لمنشآت الإنتاج. وقد يُعتبر هذا الإغلاق مؤشرًا على وجود انخفاض في قيمة الأصول، مما يستدعي إجراء اختبار انخفاض القيمة. كما يمكن إجراء اختبار انخفاض القيمة بناءً على مؤشرات أخرى، مثل زيادة معدل الخصم، أو حدوث أضرار مادية، أو أداء اقتصادي أقل من المتوقع للأصل، أو غيرها من المصادر الداخلية والخارجية للمعلومات. وقد يتم الاعتراف بنتائج هذه الاختبارات في بيان الدخل استنادًا إلى التقييم الداخلي ومدى الأهمية المالية.

## المخاطر القانونية والتنظيمية

**27. تعمل الشركة في قطاع منظم، وقد تتأثر سلبيًا بالتغيرات في القوانين واللوائح المطبقة على أعمالها.** تخضع الشركة لقوانين ولوائح مختلفة، بما في ذلك القوانين الخاصة بقطاع الكيماويات والقوانين المتعلقة بالضرائب وتنظيم الأسواق المالية وانعدام الأمانة والمنافسة والعقوبات الاقتصادية وتراخيص الموارد وتطوير المشاريع والإنتاج واستصلاح ما بعد الإغلاق ومناولة ونقل الكيماويات وتوظيف الأجانب والتعمين ومعايير العمل والصحة والسلامة المهنية والمعاشات التقاعدية وإجراءات مكافحة الرشوة ومكافحة الفساد. وقد يكون الامتثال للقوانين واللوائح المعمول بها ومراقبتها مستنفذًا للوقت ومكلفًا، وقد تتغير هذه القوانين واللوائح وتفسرها وتطبيقها من وقت لآخر، أو قد تتخذ الحكومة إجراءات إضافية بموجب سلطاتها التنظيمية.

وأي تغيير في سلطنة عمان في القوانين أو اللوائح أو السياسات أو الممارسات المتعلقة بالصناعات التي تعمل فيها الشركة، أو في الإطار القانوني والتنظيمي المطبق على المناطق الصناعية التي تديرها المؤسسة العامة للمناطق الصناعية مدائن، قد يؤثر سلبيًا على طريقة تشغيل الشركة لأعمالها. وقد يؤدي أي إخفاق من جانب الشركة في الامتثال لأي من هذه القوانين أو اللوائح إلى عقوبات والتزامات قانونية كبيرة، وتعليق مؤقت أو دائم لإنتاج المنتجات المتضررة، وقيود على أعمال الشركة. وقد يكون لوقوع أي مما سبق تأثير سلبي جوهري على أعمال الشركة ووضعها المالي ونتائج عملياتها وتوقعاتها.

## 28. يتعين على الشركة الحصول على التراخيص والتصاريح والموافقات الحكومية اللازمة لتشغيل أعمالها والحفاظ عليها وتجديدها.

تتطلب عمليات الشركة الحصول على عدد من التراخيص والتصاريح والموافقات على المستويين المحلي والوطني في سلطنة عُمان. للمزيد من المعلومات أنظر "الفصل الحادي عشر - الإطار التنظيمي" وقد لا يكون الحصول على هذه التصاريح إجراءً روتينيًا دائمًا، كما أن الشروط المرتبطة بالحصول على التراخيص والتصاريح والموافقات والحفاظ عليها قد تكون صارمة، وقابلة للتغيير، وغير متوقعة. بالإضافة إلى ذلك، يتطلب بعض هذه التراخيص والموافقات تجديدًا دوريًا، فعلى سبيل المثال ترخيص الشركة لتشغيل رصيف الشحن والذي يجب تجديده سنويًا. وعلى الرغم من أن الشركة تمتلك جميع التراخيص و/أو الإعفاءات اللازمة لمواصلة عمليات التصنيع والبيع، إلا أنه قد يتم تعليق أو إنهاء أو إلغاء التراخيص والتصاريح والموافقات المستقبلية لأسباب متعددة، بما في ذلك إخفاق الشركة في الامتثال لشروطها أو سداد الرسوم والضرائب المستحقة في مواعيدها. وعلى وجه الخصوص، فإن عدم الحفاظ على التراخيص والموافقات المطلوبة قد يُلقى بتساؤلات عن التراخيص الصناعية الصادرة عن مدائن فيما يتعلق بعمليات الشركة في مدائن - صور، وقد يؤدي إلى تعليقها أو إلغائها، وربما إلى إنهاء اتفاقية الإيجار المبرمة مع مدائن. وفي حال حدوث ذلك، أو في حال إخفاق الشركة في الوفاء بشروط أي من تراخيصها أو تصاريحها أو موافقاتها الأخرى، أو تشغيلها لأعمالها على نحو يخالف القوانين أو اللوائح المطبقة، فقد تفرض الجهات التنظيمية غرامات و/أو تقوم بتعليق أو إنهاء تلك التراخيص أو التصاريح أو الموافقات، مما قد يكون له أثر جوهري وسلبي على أعمال الشركة ووضعها المالي ونتائج عملياتها وآفاقها المستقبلية.

## 29. تخضع الشركة لمخاطر الامتثال المرتبطة بقوانين مكافحة الرشوة والفساد والعقوبات الاقتصادية أو التجارية أو قوانين الرقابة على الصادرات.

تخضع الشركة لقوانين مكافحة الرشوة والفساد في سلطنة عُمان. وبالإضافة إلى ذلك، ونظرًا لقيام الشركة بتوريد المعدات وقطع الغيار لعملياتها من عدة دول، فقد تخضع أنشطتها أيضًا لقوانين ولوائح العقوبات الاقتصادية والتجارية والرقابة على الصادرات في الدول خارج سلطنة عُمان. وغالبًا ما تكون نصوص التشريعات والقواعد الأخرى التي تنشئ أنظمة مكافحة غسل الأموال ومكافحة الرشوة والعقوبات الاقتصادية أو التجارية والأنظمة ذات الصلة واسعة النطاق ويصعب تفسيرها. ورغم اعتماد الشركة لسياسات وإجراءات في مجال الحوكمة والامتثال والأخلاقيات تهدف إلى تعزيز الالتزام بالقوانين المطبقة على أعمالها، إلا أنه لا يوجد ما يضمن أن تكفل هذه السياسات والإجراءات عدم مخالفة أنشطتها للعقوبات الاقتصادية أو التجارية، أو حمايتها من السلوك غير السليم لموظفيها أو شركائها في الأعمال، مما قد يعرضها لجزاءات مدنية أو جنائية جسيمة، أو عقوبات، أو اتفاقيات تسوية مؤجلة، أو قيود على قدرتها على تشغيل أعمالها أو توسيعها، أو إنهاء عقود من قبل عملائها، فضلًا عن الإضرار بسمعتها، وأي من ذلك قد يكون له أثر جوهري وسلبى على أعمالها ووضعها المالي ونتائج عملياتها وآفاقها المستقبلية.

## 30. قد تؤثر المنازعات الحكومية أو القانونية أو التحكيمية أو غيرها سلبًا على أعمال الشركة ووضعها المالي ونتائج عملياتها وآفاقها المستقبلية.

في سياق أعمالها الاعتيادية، تتعرض الشركة لمخاطر نشوء منازعات حكومية أو قانونية أو تحكيمية أو غيرها فيما يتعلق بأنشطتها، بما في ذلك مخالفات التراخيص أو القوانين الضريبية أو البيئية أو قوانين الصحة والسلامة أو غيرها من القوانين واللوائح المعمول بها. وقد تتطلب هذه المنازعات موارد مالية وغيرها من الموارد على نحو كبير لتسويتها، كما قد تصرف انتباه الإدارة للدفاع عنها، وقد تؤدي كذلك إلى تحميل الشركة جزاءات مدنية و/أو جنائية، أو إلغاء أو تقييد تراخيصها أو تصاريحها، وقد يكون لأي من ذلك أثر جوهري وسلبى على أعمال الشركة ووضعها المالي ونتائج عملياتها وآفاقها المستقبلية.

## 31. قد تؤثر التغييرات في القوانين الضريبية العُمانية سلبًا على الوضع المالي للشركة ونتائج عملياتها.

تخضع الشركة لضريبة الدخل على الشركات في سلطنة عُمان بنسبة 15%، وتستفيد من إعفاء من الرسوم الجمركية المفروضة حاليًا بنسبة 5% على الآلات والمعدات وقطع الغيار المستوردة والمواد اللازمة لعملياتها الإنتاجية. ويجوز للحكومة تعديل هذا الإعفاء أو تقييده أو إلغاؤه، أو تغيير معدلات الضرائب أو الرسوم الجمركية المطبقة، أو فرض ضرائب أو رسوم أو أعباء جديدة. وقد تؤدي هذه التغييرات، بما في ذلك أي زيادة في ضريبة دخل الشركات أو أي خفض أو إلغاء لإعفاء الشركة من الرسوم الجمركية، إلى زيادة نفقاتها الرأسمالية وتكاليفها التشغيلية، مما قد يكون له أثر جوهري وسلبى على أعمالها ووضعها المالي ونتائج عملياتها وآفاقها المستقبلية.

## المخاطر المتعلقة بسلطنة عمان

### 32. قد تتأثر سلطنة عمان بالتطورات السياسية في منطقة الشرق الأوسط أو في مناطق أخرى.

تتمتع سلطنة عمان باستقرار سياسي على المستوى المحلي وبالعلاقات جيدة على المستوى الدولي، لا سيما مع الدول المجاورة في مجلس التعاون لدول الخليج العربية. ومع ذلك ستتأثر سلطنة عمان بالتطورات السياسية في منطقة الشرق الأوسط وشمال إفريقيا، وقد تؤثر ردود فعل المستثمرين على التطورات في أي بلد في منطقة الشرق الأوسط وشمال إفريقيا على الأوراق المالية للمصدرين في أسواق أخرى بما في ذلك سلطنة عمان. علاوة على ذلك، يمكن أن يكون للأحداث العالمية الأخرى - التي تشمل إيران، لبنان، اليمن وفلسطين و أوكرانيا- تأثير على الوضع السياسي والأمني في سلطنة عمان وأعمال الشركة.

ورغم أن عُمان لم تكن حتى اللحظة هدفًا رئيسيًا لأعمال عدائية على صلة بالنزاع القائم بين الولايات المتحدة وإسرائيل وإيران (مع أنها تعرضت لهجمات محدودة بطائرات مسيرة على موانئ الدقم وصلالة وصحار في المراحل الأولى من النزاع، وتم استهداف مبنى سكني تابع لها في ولاية بخا شمال سلطنة عُمان بالقرب من مضيق هرمز في مايو 2026)، كما أن عمليات الشركة لم تتأثر سلبًا بهذا النزاع، فلا يوجد ما يضمن استمرار هذا الوضع. وفي حال تغير الوضع بحيث أصبحت عُمان هدفًا لأعمال عدائية و/أو طرقًا مباشرًا في النزاع، و/أو تعرضت مصانع الشركة أو المرافق المرتبطة بها (بما في ذلك شبكة الغاز التابعة لشركة الغاز المتكاملة) لأضرار نتيجة النزاع، و/أو امتنعت شركة أوكيو للمتاجرة و/أو شركة كيسان العالمية للتجارة لأي سبب عن الاستمرار في استلام منتجات الشركة من الرصيف البحري بسبب النزاع، ولم تتمكن الشركة من إيجاد طرف بديل بسهولة لاستلام منتجاتها، فقد تتأثر قدرة الشركة على مواصلة إنتاج منتجاتها على أساس مجدي تجاريًا، أو قد تتوقف كليًا، الأمر الذي سيكون له أثر سلبى جوهري على أعمالها ووضعها المالي

وتنتائج عملياتها. ويرجى الاطلاع أيضًا على "الفصل العاشر — نظرة عامة على القطاع — اليوريا الحبيبية". وبالرغم من أن سلطنة عمان تتبع سياسة خارجية مستقلة تستهدف الحفاظ على العلاقات الودية القائمة مع المجتمع الدولي، إلا أن التحول في علاقاتها مع الدول الأخرى في المنطقة أو على الصعيد الدولي أو تغيير الأولويات السياسية في المنطقة قد يكون له تأثير سلبي جوهري على الوضع الاقتصادي أو السياسي أو المالي في سلطنة عمان، والذي بدوره قد يكون له تأثير سلبي جوهري على أعمال الشركة ومركزها المالي ونتائج عملياتها وتوقعاتها.

### 33. أي تغيير أو إنهاء لربط العملة العُمانية يمكن أن يؤثر سلبًا على سلطنة عُمان، وقد يكون لذلك تأثير سلبي جوهري على أعمال الشركة.

منذ عام 1973، تم ربط الريال العُمانى بالدولار الأمريكي بسعر ظل دون تغيير عند 2.60 دولار أمريكي = 1 ريال عُمانى منذ عام 1986. إن الحفاظ على ربط العملة هذا هو سياسة ثابتة للبنك المركزي العُمانى. ومع ذلك، ليس هناك ما يضمن أن البنك المركزي العُمانى سيكون قادرًا على الاستمرار في الحفاظ على ربط العملة في المستقبل. وعلى وجه الخصوص، لا يتوفر ما يضمن إمكانية تصفية الأصول في مختلف صناديق الثروة السيادية في سلطنة عُمان بقيمتها السوقية الحالية (وبالتالي إضافتها إلى الاحتياطيات المتاحة لدعم الريال العُمانى وربط العملة) في حالة حدوث انكماش في السوق. وإذا لم يتمكن البنك المركزي العُمانى من الحفاظ على ربط العملة بالدولار الأمريكي أو إذا فشل في ضمان سعر صرف مستقر مقابل الدولار الأمريكي، فقد يقلل ذلك من الثقة في الاقتصاد العُمانى، ويقلل من الاستثمار الأجنبي المباشر، ويؤثر سلبًا على الملاءة المالية لسلطنة عُمان واقتصادها وقدرتها على خدمة ديونها.

بالإضافة إلى ذلك، وبسبب ربط العملة المحلية بالدولار الأمريكي، فإن البنك المركزي العُمانى لا يتمتع بأي مرونة يمكن أن يمارسها لخفض قيمة الريال العُمانى لتحفيز سوق الصادرات العُمانية، كما أن قدرة البنك المركزي العُمانى على إدارة أسعار الفائدة بشكل مستقل وبالتالي التأثير على حالة الاقتصاد العُمانى من خلال إجراءات السياسة النقدية مقيدة. وإذا قام بنك الاحتياطي الفيدرالي الأمريكي بزيادة أسعار الفائدة، وتأخر البنك المركزي العُمانى بشكل كبير في زيادة أسعار الفائدة الخاصة به، فقد يؤدي ذلك إلى ضغوط كبيرة على ربط العملة. فعلى سبيل المثال، لم يتبع البنك المركزي العُمانى كل من زيادات أسعار الفائدة التي أجراها بنك الاحتياطي الفيدرالي الأمريكي بزيادات مماثلة في أسعار الفائدة في سلطنة عُمان، ومع ذلك، رفع البنك المركزي العُمانى أسعار الفائدة عدة مرات في عامي 2022 و2023، ويبلغ سعر الفائدة القياسي بين البنوك 4.25% في ديسمبر 2025. وقد يكون لهذه الحالة من عدم المرونة تأثير سلبي على التجارة الخارجية والطلب المحلي في سلطنة عُمان، ومن ثم على اقتصادها. وبالإضافة إلى ذلك، ربطت منشورات صندوق النقد الدولي الأخيرة الزيادات في أسعار الفائدة الأساسية للاحتياطي الفيدرالي بانخفاض النشاط غير النفطي في بلدان مجلس التعاون الخليجي، وهو تأثير قد يتضخم في بيئات أسعار النفط المنخفضة. تم تحديد جميع إيرادات الشركة بالدولار الأمريكي وجزء من نفقاتها التشغيلية بالريال العُمانى. وقد يكون لفك الربط أو تعديل سعر صرف الدولار الأمريكي مقابل الريال العُمانى تأثير على النتائج المالية للشركة بسبب تأثيرات تحويل العملة. وحدث أي حالة من هذه الحالات يمكن أن يؤثر سلبًا على أعمال الشركة ووضعها المالي ونتائج عملياتها التشغيلية وتوقعاتها.

### المخاطر المتعلقة بالطرح والأسهم

34. قد لا ينتج عن الطرح سوق نشطة أو ذات سيولة كافية للأسهم، وقد تكون أسعار تداول الأسهم متقلبة وعرضة للانخفاض. بالإضافة إلى ذلك، فإن بورصة مسقط أصغر حجمًا بكثير من أسواق الأوراق المالية الأخرى القائمة، مما قد يؤثر أيضًا على سيولة الأسهم.

قبل الطرح، لم يكن هناك سوق عام لتداول أسهم الشركة، ولا يوجد ما يضمن تطور سوق تداول نشط للأسهم أو، إذا تطور السوق بعد الاكتتاب العام، فإنه سيستمر أو أن سعر الأسهم في السوق لن ينخفض بعد ذلك إلى ما دون سعر الطرح، وقد يخضع سعر تداول الأسهم لتقلبات واسعة استجابة للعديد من العوامل، منها: تقلبات سوق الأسهم والظروف الاقتصادية العامة أو التغييرات في الأوضاع السياسية التي قد تؤثر سلبًا على السعر السوقي للأسهم، بغض النظر عن الأداء الفعلي للشركة أو ظروفها في سلطنة عُمان.

ستتقدم الشركة بطلب لإدراج الأسهم في بورصة مسقط التي تأسست في عام 1988، ولكن لا يمكن ضمان نجاحها

المستقبلي والسيولة في سوق الأسهم. ومؤشر بورصة مسقط أصغر بكثير؛ وبالتالي أقل سيولة من أسواق الأوراق المالية الأكثر قدمًا، بما في ذلك، على سبيل المثال، البورصات وأسواق المال الموجودة في أماكن أخرى في دول مجلس التعاون الخليجي أو الولايات المتحدة أو المملكة المتحدة. تم إدراج عدد 109 شركة تقريباً من شركات الأوراق المالية وتداولها في بورصة مسقط حتى 31 مارس 2026 بقيمة سوقية إجمالية بلغت حوالي 38 مليار ريال عُماني (99 مليار دولار أمريكي). وقد بلغ متوسط حجم التداول اليومي المنتظم في بورصة مسقط حوالي 60 مليون ريال عُماني (156 مليار دولار أمريكي) في فترة الثلاثة أشهر المنتهية في 31 مارس 2026 ويمكن أن تؤدي هذه العوامل بشكل عام إلى تقليل السيولة وزيادة تقلب أسعار الأسهم في البورصة، مما قد يؤدي بدوره إلى زيادة تقلب أسعار الأسهم وإضعاف قدرة المستثمرين على بيع أسهمهم في البورصة بالمبلغ المطلوب وبالسعر والوقت الذي يمكن تحقيقه في الأسواق الأكثر سيولة.

تم تحديد سعر الطرح بناء على عدة عوامل، منها: تاريخ الشركة وماضيها وآفاق أعمالها والقطاع الذي تعمل فيه، وعلى هذا النحو، قد لا يكون مؤشرا على السعر السوقي للأسهم بعد الانتهاء من الاكتتاب العام. وقد لا ترقى النتائج التشغيلية للشركة أو أدائها المالي إلى تلبية توقعات المحللين أو المستثمرين بسبب الظروف الموضحة في عوامل المخاطرة هذه أو في غيرها. وقد يخضع سعر تداول الأسهم أيضا لتقلبات كبيرة استجابة للتغيرات في الأداء المالي للشركة وظروف السوق العامة وعوامل أخرى خارجة عن سيطرة الشركة بالإضافة إلى الظروف الموضحة في عوامل المخاطرة هذه أو في غيرها من العوامل. وقد تؤدي التقلبات في النتائج التشغيلية للشركة أو عدم تلبية توقعات المحللين أو المستثمرين إلى انخفاض سعر الأسهم، وقد لا يتمكن المستثمرون من بيع الأسهم التي اشتروها في الاكتتاب العام بالسعر الأصلي أو بسعر أعلى من سعرها الأصلي أو على الإطلاق. ونتيجة لذلك، قد يخسر المستثمرون الذين يشترون أسهم الطرح كل أو جزء من استثماراتهم في الأسهم. علاوة على ذلك، قد تخضع قيمة الأسهم أيضا لتقلبات كبيرة من وقت لآخر، وقد لا يكون ذلك مرتبطا بالضرورة بأدائها المالي. وبالتالي، فإن الانخفاض العام في السوق أو أي انخفاض في سوق الأوراق المالية المماثلة يمكن أن يكون له تأثير سلبي جوهري على سوق التداول وسيولة الأسهم.

### 35. قد تؤدي المبيعات المستقبلية الكبيرة للأسهم إلى خفض ملكية المساهمين وخفض سعر الأسهم.

قد يترتب على بيع عدد كبير من الأسهم بعد إتمام عملية الطرح إلى خفض سعر السهم بشكل كبير. وقد وافقت الشركة والمساهمون البائعون في اتفاقية التسوية المؤسسية على قيود معينة على قدرتهما على إصدار وبيع ونقل والتصرف في أسهمها لمدة 180 يوما ميلاديا من تاريخ الإدراج، إلا في حالات محدودة معينة، ما لم يوافق المنسق العالمي المشترك على خلاف ذلك (حيث لا يجوز حجب هذه الموافقة أو تأخيرها بشكل غير معقول). ومع ذلك، فإن الشركة غير قادرة على التنبؤ بما إذا كان سيتم بيع عدد كبير من الأسهم (بالإضافة إلى الأسهم التي ستكون متاحة في الطرح) في السوق المفتوحة بعد الانتهاء من الطرح. ومن الممكن أن تقرر الشركة أن تطرح أسهما إضافية أو أوراق مالية قابلة للتحويل إلى أسهم في المستقبل بما في ذلك تعويضات بالأسهم، وإذا تم بيع الأسهم مستقبلا فقد تنخفض ملكية المساهمين، وقد يتأثر السعر السوقي للأسهم، وقد تنخفض قدرة الشركة على جمع رأس المال من خلال بيع الأسهم. بالإضافة إلى ذلك فإن عمليات بيع أعداد كبيرة من الأسهم في السوق العامة، أو تصور حصول مثل هذا البيع، يمكن أن يؤثر بشكل جوهري وسلبي على السعر السوقي للأسهم.

### 36. من المحتمل ألا توزع الشركة أنصبة الأرباح وألا تعلن عن توزيعات الأرباح في المستقبل

بينما تعتزم الشركة دفع أرباح الأسهم فيما يتعلق بالأسهم وفقاً لسياساتها المعتمدة في توزيع الأرباح، فإن قدرتها على ذلك تتوقف على مدى كفاية الأرباح التي تم تحقيقها ومستويات الأرباح المحتجزة ويعتمد توقيت ومبلغ أي مدفوعات أرباح مستقبلية على القوانين واللوائح المعمول بها، والوضع المالي الحالي والمستقبلي للشركة، ونتائج عملياتها التشغيلية، ومتطلبات السيولة وأي قيد على دفع أرباح الأسهم يكون منصوصا عليه في شروط تسهيلات الائتمانية، وغيرها من الأمور التي قد تعتبرها الشركة ذات صلة من وقت لآخر، بما في ذلك، على سبيل المثال لا الحصر، النفقات الرأسمالية والأداء المالي وأحوال سوق الأسهم. حتى وإن حققت الشركة أرباحا كبيرة، فمن المحتمل ألا توزع أرباحا إذا اعتقد مجلس الإدارة أنه يمكن زيادة قيمة المساهمين بشكل أكثر فعالية باستخدام الأرباح لأغراض أخرى، على سبيل المثال: من خلال إعادة الاستثمار أو في عمليات التوسع، وبالتالي لا يتوفر ضمان بأن حاملي الأسهم سيحصلون على أرباح في المستقبل. لمزيد من المعلومات، يرجى الاطلاع على الفصل الخامس عشر بعنوان "سياسة توزيع الأرباح".

### 37. يظل المساهمون البائعون قادرين على ممارسة نفوذ جوهري على الشركة وإدارتها وعملياتها.

حتى تاريخ نشرة الإصدار هذه، تمتلك شركة أوكيو، والمملوكة بصورة غير مباشرة بالكامل لحكومة سلطنة عُمان من خلال جهاز الاستثمار العماني، نسبة 50% من رأس المال المصدر، بينما تمتلك كل من شركة إيفكو وشركة كريبيكو، والمملوكتين لجمعيات تعاونية في الهند، نسبة 25% لكل منهما من رأس المال المصدر. وعقب الطرح مباشرة، من المتوقع أن تمتلك شركة أوكيو ما يقارب 37.50% من الأسهم، وأن تمتلك كل من شركة إيفكو وشركة كريبيكو ما يقارب 18.75% من الأسهم، وذلك بافتراض قيام كل من شركة أوكيو وشركة إيفكو وشركة كريبيكو ببيع جميع الأسهم المطروحة من قبل كل منها في الطرح، وعدم زيادة حجم الإصدار.

ونتيجة لذلك، سيظل كل من شركة أوكيو وشركة إيفكو وشركة كريبيكو مساهمًا رئيسيًا في الشركة، وسيكون لكل منهم، منفردين أو مجتمعين، القدرة على ممارسة نفوذ جوهري على إدارة الشركة وعملياتها، وعلى المسائل التي تتطلب موافقة المساهمين، مثل توزيع الأرباح، وانتخاب وعزل أعضاء مجلس الإدارة، والموافقة على المسائل الأخرى التي تتطلب صدور قرار من المساهمين.

ولا يلتزم أي من المساهمين البائعين بتقديم أي دعم مالي أو غيره للشركة، إلا أنه لا يوجد ما يضمن توافق مصالحهم، أو مصالح حكومة سلطنة عُمان (في حالة شركة أوكيو) بصفتها المالك النهائي، مع مصالح مشتري الأسهم. فعلى سبيل المثال، قد تتأثر القرارات التي يتخذها المساهمون البائعون، بصفتهم جهات مملوكة للدولة أو مرتبطة بها، باعتبارات سياسية أو اجتماعية أو توظيفية أو استراتيجية أو غيرها من الاعتبارات غير التجارية، بما في ذلك المنافع الاجتماعية أو الاقتصادية لأي استثمار في سلطنة عُمان، بحسب الأحوال، أو بمقدار قدرتهم على تحقيق توزيعات أرباح أو عوائد أخرى لأصحاب المصلحة لديهم. وفي غياب قيود استثمارية محددة تهدف إلى الحد من هذه الاعتبارات، قد تنطوي القرارات المتأثرة بهذه العوامل على مخاطر أعلى أو ربحية أقل مقارنة بالقرارات التي تُتخذ بهدف تعظيم قيمة المساهمين فقط. بالإضافة إلى ذلك، قد لا تكون مصالح وأولويات المساهمين البائعين متوافقة دائمًا فيما بينهم، وأي خلافات بينهم بشأن استراتيجية الشركة أو عملياتها أو حوكمتها قد تؤدي إلى تأخير في اتخاذ القرارات أو صعوبات في تنفيذ المشروعات أو تغييرات في التوجه الاستراتيجي للشركة. كما يشغل بعض أعضاء مجلس الإدارة مناصب إدارية عليا في شركات ضمن مجموعة شركة أوكيو، وكذلك في شركة إيفكو وشركة كريبيكو، وقد تختلف مصالح هؤلاء الأعضاء والمساهمين البائعين عن مصالح المستثمرين الجدد.

علاوة على ذلك، فإن الملكية الكبيرة للمساهمين البائعين عقب الطرح مباشرة قد: (أ) تؤخر أو تعيق حدوث تغيير في السيطرة على الشركة (بما في ذلك منع الغير من تقديم عرض استحواذ على الشركة)؛ و(ب) تحرم المساهمين من فرصة الحصول على علاوة على أسهمهم كجزء من بيع الشركة؛ و(ج) تؤثر على سيولة الأسهم، وأي من ذلك قد يكون له أثر جوهري وسلب على السعر السوقي للأسهم. وعند النظر في الاستثمار في الأسهم، لا ينبغي للمستثمر أن يفترض أن المساهمين الذين يتمتعون بالقدرة على ممارسة نفوذ جوهري أو سيطرة على الشركة سيتصرفون بما يحقق مصالح جميع المساهمين.

### 38. سيتم إجراء التسوية قبل الإدراج بما يصل إلى سبعة أيام عمل، وقد لا ينجح طلب إدراج الأسهم في بورصة مسقط.

من المتوقع أن يكون تاريخ تسوية الطرح في أو حوالي 7 يوليو 2026، وسيطلب من جميع المستثمرين سداد كامل قيمة الأسهم قبل هذا التاريخ. إلا أن الشركة تتوقع أن يكون تاريخ الإدراج في أو حوالي 8 يوليو 2026. ولا يمكن تداول الأسهم في السوق قبل تاريخ الإدراج، وبالتالي لن يتمكن المستثمرون من بيع أسهمهم استجابةً لأحداث أو ظروف قد تؤثر على الشركة أو أعمالها أو الأسواق المالية خلال هذه الفترة. وعليه، لن يكون المستثمرون على علم في تاريخ التسوية بما إذا كان سيتم اعتماد طلب الإدراج أم لا. وإذا لم يصبح الإدراج نافذًا خلال سبعة أيام عمل من تاريخ الإدراج المقترح، فإنه: (1) يُنهى الطرح تلقائيًا؛ و(2) يلتزم المساهمون البائعون برد جميع المبالغ المستلمة من المستثمرين؛ و(3) يتعين على المستثمرين الذين اشتروا أسهمًا خلال إجراءات الطرح إعادة الأسهم التي قاموا بشرائها إلى

المساهمين البائعين.

**39. قد يكون من الصعب على المساهمين تنفيذ الأحكام ضد الشركة في سلطنة عُمان، أو ضد أعضاء مجلس إدارة الشركة.**

إن الشركة في طور التحول إلى شركة مساهمة عامة في سلطنة عُمان وغالبية مديريها وإدارتها يقيمون خارج الولايات المتحدة والمملكة المتحدة والمنطقة الاقتصادية الأوروبية. بالإضافة إلى ذلك، تقع الأصول المادية للشركة وأصول مديريها وإدارتها خارج الولايات المتحدة والمملكة المتحدة والمنطقة الاقتصادية الأوروبية. ونتيجة لذلك، قد لا يكون من الممكن للمستثمرين تنفيذ خدمة الإعلان خارج سلطنة عُمان على الشركة أو مديريها وإدارتها أو تنفيذ الأحكام الصادرة ضدهم في محاكم خارج سلطنة عُمان، بما في ذلك الأحكام المستندة إلى أحكام المسؤولية المدنية المنصوص عليها في قوانين الأوراق المالية في الولايات المتحدة أو المملكة المتحدة أو المنطقة الاقتصادية الأوروبية.

**40. قد يتعرض المساهمون غير العُمانيين لمخاطر أسعار الصرف.**

سيكون سعر العرض مقابل شراء أسهم الطرح بالريال العُماني، وقد تُدفع أرباح الأسهم التي توزعها الشركة بالريال العُماني. ونتيجة لذلك، قد تؤثر التقلبات في قيمة الريال العُماني مقابل العملات الأخرى على قيمة الأسهم وتوزيعات الأرباح عند التحويل إلى هذه العملات الأخرى للمستثمرين خارج سلطنة عُمان. يرجى الاطلاع على فقرة " المخاطر المتعلقة بسلطنة عمان - أي تغيير أو إنهاء لربط العملة العُمانية يمكن أن يؤثر سلبيًا على سلطنة عُمان، وقد يكون لذلك تأثير سلبي جوهري على أعمال الشركة".

## الفصل الخامس استخدام عوائد الطرح

لا يمثل الطرح إصداراً لأسهم جديدة من قبل الشركة، وإنما هي عبارة عن بيع جزء من الأسهم الحالية التي يملكها المساهمون البائعون، وعليه فإن حصيلة بيع هذه الأسهم ستؤول للمساهمين البائعين ولن تحصل الشركة على شيء من هذه العوائد، على أن يدفع المساهمون البائعون مصاريف الإصدار.

## الفصل السادس قيمة الشركة

يجب قراءة المعلومات التالية مع "عرض البيانات المالية والصناعية والسوق"، و"الفصل الرابع عشر - مناقشة الإدارة وتحليلها للوضع المالي ونتائج الأعمال" والبيانات المالية، بما في ذلك الإيضاحات ذات الصلة المضمنة في هذه النشرة.

يوضح الجدول التالي المستخرج من البيانات المالية المرحلية المختصرة - النقد وما يعادل النقد وإجمالي قيمة الشركة وذلك حتى تاريخ 31 مارس 2026.

كما في 31 مارس 2026	
(غير مدققة)	
(مليون ريال عُماني)	
43.9	الأرصدة الأخرى مع البنوك
61.9	النقد وما يعادل النقد
	<b>المديونية</b>
7.8	التزامات الإيجار - غير متداول
1.7	التزامات الإيجار - متداول
9.5	<b>إجمالي المديونية</b>
	<b>قيمة رأس المال</b>
107.0	رأس المال
35.7	الاحتياطي القانوني
70.4	الأرباح المحتجزة
213.1	<b>إجمالي قيمة رأس المال</b>
222.6	<b>إجمالي قيمة رأس المال والمديونية</b>

لم تطرأ أي تغييرات جوهرية على النقد وما يعادل النقد، أو إجمالي المديونية، أو إجمالي رأس المال للشركة منذ 31 مارس 2026.

## الفصل السابع أهداف الشركة والموافقات الصادرة بشأنها

### نبذة

تم تأسيس الشركة وتسجيلها كشركة مساهمة عمانية مقفلة لدى وزارة التجارة والصناعة وترويج الاستثمار بتاريخ 18 فبراير 1998، وفي اجتماع الجمعية العامة غير العادية المنعقد بتاريخ 12 مايو 2026، تقرر تحويل الشركة من شركة مساهمة عمانية مقفلة إلى شركة مساهمة عمانية عامة، ومن المتوقع استكمال إجراءات التحول بعد تخصيص الأسهم للمستثمرين وإدراج الأسهم في بورصة مسقط في تاريخ الإدراج.

تتمثل الأنشطة الرئيسية للشركة في إنتاج اليوريا الحبيبية، والأمونيا اللامائية، وما يرتبط والمنتجات النيتروجينية المرتبطة بها. ويمتلك المساهمون البائعون، حتى تاريخ هذه النشرة، ما نسبته 100% من أسهم الشركة، وفي حال تم الاكتتاب في كامل أسهم الطرح وعدم زيادة حجمه، فسيملك جمهور المستثمرين ما نسبته 25% من رأس المال المصدر للشركة.

وفيما يلي تفاصيل أنشطة الشركة وفروعها المسجلة من واقع سجلها التجاري:

### وزارة التجارة والصناعة وترويج الاستثمار: شهادة السجل التجاري

رقم شهادة السجل التجاري: 1584898

تاريخ التسجيل: 18 فبراير 1998

تاريخ انتهاء الصلاحية: 2 يناير 2028

الأنشطة التجارية المسجلة:

- (1) 201201: صنع اليوريا سلفات والفوسفات الطبيعي الخام وأملاح البوتاسيوم الطبيعية الخام (تشمل الأسمدة العضوية)
- (2) 201202: صنع منتجات الأسمدة الأزوتية (حامض النيتريك، حامض النيتريك الكبريتي، الأمونيا، كلوريد الأمونيوم، كربونات الأمونيوم، النيتريتات، نترات البوتاسيوم... إلخ )
- (3) 701001: مكتب إداري

تمتلك الشركة حالياً الفروع التالية:

تاريخ تسجيل فرع الشركة ومحل:

(1) رقم التسجيل: 45519027

تاريخ التسجيل: 8 مارس 2018

المحل: مدينة صور الصناعية (مدائن)، صور، محافظة جنوب الشرقية، سلطنة عمان

(2) رقم التسجيل: 35212733

تاريخ التسجيل: 23 مارس 2014

المحل: حي الصاروج، بوشر، مسقط، سلطنة عمان

### غرفة تجارة وصناعة عمان: شهادة الانتساب

رقم الانتساب: 991

تاريخ انتهاء الصلاحية: 22 فبراير 2027

### النظام الأساسي

تتمثل الأغراض الرئيسية التي أسست من أجلها الشركة في إنتاج اليوريا والأمونيا، وفي صناعة المنتجات النيتروجينية المرتبطة بها، بما في ذلك حمض النيتريك، حمض النيتريك الكبريتي، الأمونيا، كلوريد الأمونيوم، كربونات الأمونيوم

النيترات، نترات البوتاسيوم.

يمكن الاطلاع على نسخة من عقد التأسيس والنظام الأساسي للشركة في مقر الشركة المسجل وذلك خلال ساعات العمل الرسمية في سلطنة عمان.

#### القرارات التي أصدرتها الشركة والمتعلقة بالتحول

اتخذ المساهمون بالشركة في اجتماع الجمعية العامة غير العادية المنعقد بتاريخ 12 مايو 2026، من بين أمور أخرى، القرارات التالية بالإجماع:

- (1) تحويل الشركة من شركة مساهمة عمانية مقفلة إلى شركة مساهمة عمانية عامة، حيث سيطرح المساهمون البائعون أسهم الطرح للبيع في اكتتاب عام عن طريق طرح عام أولي.
- (2) اعتماد النظام الأساسي الجديد للشركة وذلك وفقاً للنموذج الصادر عن هيئة الخدمات المالية من حيث الشكل والمحتوى للنظام الأساسي لشركات المساهمة العامة.

وإضافة إلى ما تقدم، اتخذ مجلس إدارة الشركة في اجتماع المجلس المنعقد بتاريخ 7 مايو 2026 القرارات التالية بالإجماع:

- (1) تقسيم رأس مال الشركة من خلال تخفيض قيمة السهم من 1 ريال عُمانى للسهم الواحد (ريال عُمانى واحد) إلى 16 بيعة للسهم الواحد.
- (2) تفويض عضوين من الإدارة التنفيذية للشركة، بالتصرف منفردين، للقيام بكافة الأعمال اللازمة والتوقيع على كافة المستندات، وتقديم أي مستندات وقيدها وتسجيلها لدى أي جهة مختصة، والحصول على الموافقات والتصاريح اللازمة نيابةً عن الشركة والمساهمين الباعين، والتي قد تعد مناسبة أو ضرورية فيما يتعلق بالطرح العام الأولي، بما في ذلك إدراج الأسهم في بورصة مسقط.

كذلك في اجتماع مجلس الإدارة المنعقد بتاريخ 2 يونيو 2026، اتخذ مجلس الإدارة القرارات التالية بالإجماع:

- (1) اعتماد السياسات الداخلية للشركة التالية: ميثاق مجلس الإدارة، سياسة التواصل لأعضاء مجلس الإدارة، سياسة الحوكمة الخاصة بالشركة، نظام إعداد تقارير الحوكمة الخاصة بالشركة، سياسة الإفصاح، ميثاق لجنة التدقيق والمخاطر، ميثاق لجنة الترشيحات والمكافآت، سياسة إدارة المخاطر والامتثال، سياسة مكافحة غسيل الأموال، سياسة مكافحة الاحتيال ومكافحة الفساد، سياسة التداول بناءً على المعلومات غير المعلنة أو المفصح عنها، سياسة حماية البيانات وإدارة المعلومات، سياسة الإبلاغ عن المخالفات، سياسة التعامل مع الأطراف ذات العلاقة، سياسة المدقق الخارجي، ميثاق قواعد السلوك المهني، سياسة المسؤولية الاجتماعية.

#### استمرارية الالتزامات القائمة

وفقاً لأحكام قانون الشركات التجارية، فإن جميع التزامات الشركة القائمة قبل تحولها إلى شركة مساهمة عمانية عامة تظل سارية وملزمة للشركة بعد تحولها، ومن المتوقع استكمال عملية التحويل بعد تخصيص أسهم الطرح للمستثمرين وإدراجها في بورصة مسقط في تاريخ الإدراج.

## الفصل الثامن بيانات المساهمين في الشركة

### ملكية أسهم الشركة عند التأسيس والتغييرات اللاحقة

تأسست الشركة في 18 فبراير 1998 برأسمال أولي قدره 123,200,00 ريال عُمانى، وتم تخفيضه لاحقاً بتاريخ 5 مارس 2006 إلى 107,030,000 ريال عُمانى، والذي يشكل رأسمال الشركة الحالي.

في 7 مايو 2026، وافق أعضاء مجلس إدارة الشركة على تغيير قيمة الأسهم من ريال عُمانى واحد للسهم الواحد إلى 16 بيسة للسهم. يوضح الجدول التالي تفاصيل رأس المال المصدر اعتباراً من تاريخ هذه النشرة:

اسم المساهم	عدد الأسهم المملوكة (بقيمة 16 بيسة)	نسبة الأسهم من رأس المال المصدر
شركة أوكيو ش.م.ع.م <sup>(1)</sup>	3,344,687,500	50.0%
شركة إنديان فارمرز فيرتيلايزر كوبراتيف ليمتد <sup>(2)</sup>	1,672,343,750	25.0%
شركة كريشاك بهاراتي كوبراتيف ليمتد <sup>(3)</sup>	1,672,343,750	25.0%
<b>الإجمالي</b>	<b>6,689,375,000</b>	<b>100%</b>

### ملاحظات:

- (1) شركة أوكيو ش.م.ع.م مملوكة مملوكة بنسبة 100% لصالح جهاز الاستثمار العماني.
- (2) شركة إنديان فارمرز فيرتيلايزر كوبراتيف ليمتد مملوكة بنسبة 100% لجمعية تعاونية في الهند.
- (3) شركة كريشاك بهاراتي كوبراتيف ليمتد مملوكة بنسبة 100% لجمعية تعاونية في الهند.

### ملكية الأسهم قبل الاكتتاب العام وبعده

الجدول أدناه يوضح ملكية أسهم الشركة قبل اكتمال إجراءات الاكتتاب العام وبعده بافتراض أن جميع الأسهم المطروحة للاكتتاب العام قد تم بيعها ولم يُزد في حجم الإصدار؛ بحيث سيظل رأس مال الشركة المصدر عند 107,030,000 ريال عُمانى:

اسم المساهم	عدد الأسهم المملوكة قبل الطرح	نسبة إجمالي رأس المال المصدر	عدد الأسهم المملوكة بعد الطرح	نسبة إجمالي رأس المال المصدر
شركة أوكيو ش.م.ع.م	3,344,687,500	50.0%	2,508,515,625	37.50%
شركة إنديان فارمرز فيرتيلايزر كوبراتيف ليمتد	1,672,343,750	25.0%	1,254,257,812	18.75%
شركة كريشاك بهاراتي كوبراتيف ليمتد	1,672,343,750	25.0%	1,254,257,813	18.75%
جمهور المستثمرين	-	-%	1,672,343,750	25.00%
<b>الإجمالي</b>	<b>6,689,375,000</b>	<b>100%</b>	<b>6,689,375,000</b>	<b>100%</b>

## نبذة تاريخية موجزة عن المساهمين البانعين

### شركة أوكيو ش.م.ع.م

تأسست شركة أوكيو في عام 1996 لمتابعة فرص الاستثمار في قطاع الطاقة داخل سلطنة عُمان وخارجها، وتعرف هي وشركاتها التابعة لها باسم ("مجموعة أوكيو")، وجميعها مملوكة بالكامل من قبل الحكومة من خلال جهاز الاستثمار العُماني. وتُعتبر مجموعة أوكيو هي مجموعة الطاقة المتكاملة الرائدة في سلطنة عُمان بإدارتها وتطويرها الاستثمارات عبر سلسلة القيمة في قطاع الطاقة.

تتمثل الأعمال الأساسية لمجموعة أوكيو في ثلاثة مسارات لأعمال متكاملة رئيسية: (1) أعمال التنقيب والإنتاج، وتشمل استكشاف النفط والغاز، وتطويره وإنتاجه عن طريق شركة أوكيو للاستكشاف والإنتاج ش.م.ع.م، ونقل الغاز في جميع أنحاء سلطنة عُمان من خلال شركة أوكيو لشبكات الغاز، و(2) الصناعات التحويلية وأعمال التكرير والتسويق التجاري، بما في ذلك تكرير النفط وتصنيع مجموعة من البتروكيماويات، وتصنيع مجموعة من المنتجات الكيماوية المتخصصة، والعمليات التجارية المتعلقة بالنفط الخام، والمنتجات المكررة، والمنتجات البتروكيماوية، والغاز الطبيعي المسال، والمواد السائبة الجافة (بشكل أساسي طبخ البترول، والكبريت واليوربا ووقود البيع بالتجزئة والوقود التجاري والوقود المخصص للبيع بالتجزئة وتوزيع المنتجات ذات الصلة) خاصة في سلطنة عُمان من خلال شركة أوكيو للمصافي والصناعات البترولية، وشركة أوكيو إل بي جي، وشركة أوكيو للمتاجرة، وغيرها، و(3) الطاقة البديلة من خلال شركة أوكيو للطاقة البديلة التي تركز على تطوير أصول الهيدروجين الأخضر والطاقة النظيفة لدعم أهداف سلطنة عُمان في تحقيق الحياد الكربوني بحلول عام 2050.

### شركة إنديان فارمرز فيرتيلايزر كوبراتيف ليمتد ("إيفكو")

تأسست شركة إنديان فارمرز فيرتيلايزر كوبراتيف ليمتد ("إيفكو") في ستينيات القرن الماضي كجمعية تعاونية مملوكة للمزارعين، وتطورت لتصبح تعاونية منتشرة في ولايات متعددة تضم آلاف الأعضاء في مختلف أنحاء الهند. وتُعد شركة إيفكو من أبرز مُصنعي الأسمدة في الهند، حيث تُشغّل مرافق إنتاج حديثة ومتطورة تقنيًا.

تشمل الأنشطة التشغيلية الأساسية لشركة إيفكو تصنيع وتوزيع مجموعة متكاملة من منتجات الأسمدة، بما في ذلك اليوريا وغيرها من مغذيات التربة، وذلك من خلال مصانعها في كاندلا وكالول وفولبور وأونلا وبراديب في الهند. كما وسّعت شركة إيفكو نطاق أعمالها دوليًا عبر مشاريع مشتركة استراتيجية في أسواق خارجية، بما في ذلك سلطنة عُمان من خلال الشركة. وقد مكّنت خبرتها العميقة في القطاع وكفاءتها التشغيلية المتراكمة على مدى أكثر من خمسة عقود من التحول والابتكار القائمين على التكنولوجيا في صناعة الأسمدة - الشركة من الاستفادة من أفضل الممارسات والرؤى التشغيلية، بما يعزز كفاءة الإنتاج وجودة المنتجات.

### شركة كريشاك بهاراتي كوبراتيف ليمتد ("كريبكو")

تأسست شركة كريشاك بهاراتي كوبراتيف ليمتد ("كريبكو") في عام 1980 كتعاونية وطنية منتشرة في ولايات متعددة بهدف إنشاء أول مجمع أسمدة في الهند يعمل بالغاز. وتُعد شركة كريبكو تعاونية مملوكة للمزارعين، برأس مال مدفوع ساهمت به 9,650 جمعية تعاونية من مختلف أنحاء الهند. كما تُشغّل أكبر مصنع يوريا في موقع واحد في الهند، وتحافظ على مكانة ريادية في قطاع الأسمدة الهندي من خلال التزامها بالمبادئ التعاونية والابتكار التكنولوجي.

تشمل الأنشطة التشغيلية الأساسية لشركة كريبكو تصنيع وتوزيع مجموعة شاملة من منتجات الأسمدة والمنتجات الزراعية، بما في ذلك اليوريا، وثنائي فوسفات الأمونيوم، وأسمدة مركبة من النيتروجين والفوسفور والبوتاسيوم، والأسمدة الحيوية، والبذور المعتمدة، وغيرها من مغذيات التربة. وقد توسعت شركة كريبكو دوليًا في عام 1995 من خلال مشروع مشترك استراتيجي لتأسيس الشركة في سلطنة عُمان بالشراكة مع شركة أوكيو وشركة إنديان فارمرز فيرتيلايزر كوبراتيف ليمتد ("إيفكو")، وبدأ الإنتاج التجاري في عام 2005. وتوفر خبرة شركة كريبكو الواسعة - في إنتاج الأسمدة وتوزيعها والتواصل مع المزارعين، والمدمومة بشبكاتها الوطنية من شركاء التوزيع - للشركة قيمة مضافة من حيث المعرفة التشغيلية والوصول إلى أسواق رئيسية، بما يساهم في تعزيز كفاءة سلسلة الإمداد.

## الفصل التاسع

### نظرة عامة على الاقتصاد العماني

#### الموقع

تقع سلطنة عُمان في شبه الجزيرة العربية، وتتسم بأنظمتها السياسية والاقتصادية والاجتماعية المستقرة. وتأتي عُمان في المرتبة الثانية من حيث المساحة الجغرافية بين دول مجلس التعاون الخليجي بعد المملكة العربية السعودية، حيث تتمتع بموقع استراتيجي متميز على مفترق الطرق بين آسيا وأوروبا، مما جعلها مركزًا للتجارة والتبادل التجاري تاريخيا. وبلغ عدد سكانها 5.36 مليون نسمة حتى ديسمبر 2025، موزعين على مساحة 309,500 كم<sup>2</sup> وخط ساحلي يمتد على طول 3,165 كيلومترا. هذا، وتنقسم سلطنة عُمان إداريًا إلى إحدى عشرة محافظة (مسقط، الداخلية، الظاهرة، شمال الباطنة، جنوب الباطنة، البريمي، الوسطى، شمال الشرقية، جنوب الشرقية، ظفار، مسندم)، وتنقسم المحافظات أيضا إلى ثلاث وستين ولاية، وتُعتبر مدينة مسقط هي عاصمة سلطنة عُمان. وتزخر سلطنة عمان بموانئ رئيسية لتعزيز إمكاناتها التجارية، منها: ميناء السلطان قابوس في مسقط يُعد مركزا للسياحة والرحلات البحرية، وميناء صلالة هو أحد أكثر موانئ عبور الحاويات ازدحاما في العالم، وميناء صحار الذي يضم منطقة حرة مهمة جدا للصادرات والواردات، وميناء الدقم الذي يُعد الميناء الأساسي لجهود تنويع الاقتصاد العماني؛ فهذه الموانئ بلا شك تساهم بشكل كبير في إبراز الدور الحيوي الذي تقوم به سلطنة عمان كوجهة لوجستية وتجارية في المنطقة.

#### الحكومة

تقلد حضرة صاحب الجلالة السلطان هيثم بن طارق آل سعيد المعظم حفظه الله ورعاه مقاليد الحكم في سلطنة عُمان بعد وفاة المغفور له - بإذن الله - حضرة صاحب الجلالة السلطان قابوس بن سعيد آل سعيد المعظم في يناير 2020. هذا، ويتأسس حضرة صاحب الجلالة السلطان هيثم بن طارق آل سعيد حفظه الله ورعاه مجلس الوزراء الذي يسانده في صياغة وتنفيذ السياسات العامة للدولة. ويُعد النظام الأساسي بمثابة الدستور الذي يحكم شؤون الدولة، وبموجبه أنشئ نظام من مجلسين، يعرف باسم مجلس عُمان، ويتألف من مجلس الدولة المعين ومجلس الشورى المنتخب، ويعمل أعضاء كل مجلس بصفة استشارية، على الرغم من أنه يجوز لأعضاء كلا المجلسين أيضا اقتراح التشريعات.

#### العلاقات الدولية

تحتفظ سلطنة عُمان بعلاقات متينة مع جيرانها، وكذلك مع مجموعة واسعة من الدول الغربية وغيرها من الدول. هذا، وقد شهدت سلطنة عُمان - بفضل المولى عز وجل - استقرارا سياسيا واقتصاديا لأكثر من خمسين عاما ، وانضمت إلى عضوية العديد من المنظمات الدولية البارزة، بما في ذلك الأمم المتحدة وصندوق النقد الدولي والبنك الدولي للإنشاء والتعمير ومنظمة التجارة العالمية.

أما على الصعيد الإقليمي، فإن سلطنة عُمان أحد الأعضاء المؤسسين في مجلس التعاون الخليجي (إلى جانب خمس دول خليجية أخرى: البحرين والكويت وقطر والمملكة العربية السعودية والإمارات العربية المتحدة). كما أن سلطنة عُمان عضو في اللجنة الوزارية الدائمة للتعاون البترولي لدول مجلس التعاون الخليجي المكلفة بإعداد الاستراتيجية البترولية طويلة الأجل لدول مجلس التعاون الخليجي وفقاً لأهداف الاستدامة الخاصة بها.

#### المؤشرات الاقتصادية والاجتماعية الرئيسية

يتناول الجدول التالي مجموعة مختارة من الإحصاءات الاقتصادية والاجتماعية الرئيسية لسلطنة عُمان للفترات المشار إليها:

2025	2024	2023	2022	2021	2020	التفاصيل
39.4	38.4	37.8	37.2	34.5	33.6	الناتج المحلي الإجمالي بالأسعار الثابتة (مليار ريال عُماني)
5.36	5.27	5.17	4.93	4.53	4.48	عدد السكان (بالمليون)
7,351	7,820	7,903	8,561	7,416	65,154	نصيب الفرد من الناتج المحلي الإجمالي بأسعار السوق (ريال عُماني)
1.0	0.6	0.9	2.5	1.7	(0.4)	التضخم السنوي
32.0	27.6	23.8	23.7	22.1	20.2	القيمة السوقية لسوق بورصة مسقط (مليار ريال عُماني)

المصادر: المركز الوطني للإحصاء والمعلومات؛ التقارير السنوية للبنك المركزي العُماني؛ النشرة الإحصائية السنوية بورصة مسقط؛ بيانات البنك الدولي.

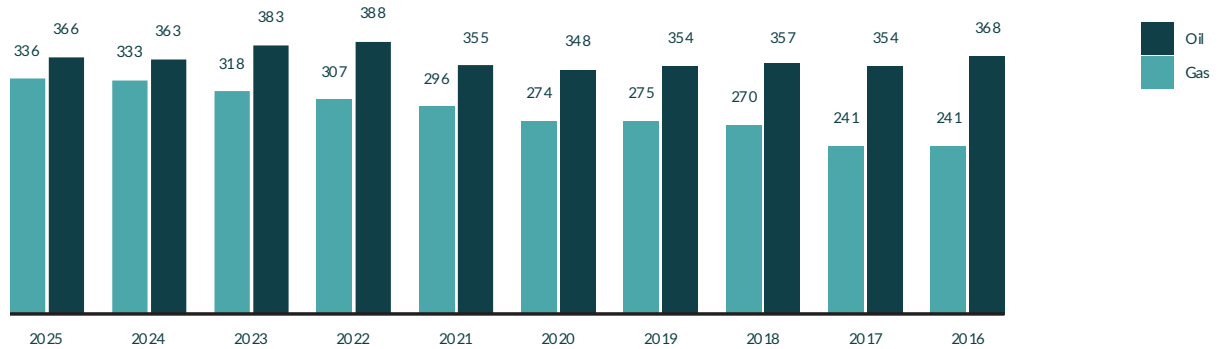
#### الاقتصاد

تصنيف سلطنة عُمان الائتماني الحالي هو "BBB-" مع نظرة مستقبلية مستقرة من وكالة فيتش و"Ba3" مع نظرة مستقبلية مستقرة من وكالة موديز لخدمات المستثمرين، و"BBB-" مع نظرة مستقبلية مستقرة من وكالة ستاندرد آند بورز.

الريال العُماني مربوط بالدولار الأمريكي بسعر صرف ثابت قدره 1 دولار أمريكي = 0.385 ريال عُماني.

ومنذ اكتشاف النفط، كان التنقيب عنه واستخراجه وتصديره بمثابة العمود الفقري لاقتصاد سلطنة عُمان، وهو عامل مهم في إيرادات الحكومة وصادراتها والناتج المحلي الإجمالي، حيث تحتل عقود النفط الخام الآجلة لنفط عُمان في بورصة دبي للطاقة المركز الثالث ضمن ثلاثة مقاييس عالمية للنفط الخام التي تحدد سعر التصدير المعياري للنفط الخام المنتج في سلطنة عُمان ودبي. وتأتي عُمان في المركز العشرين في قائمة أكثر الدول إنتاجًا للنفط (كثاني أكبر دولة منتجة للنفط في الشرق الأوسط من غير الدول الأعضاء في مجموعة أوبك)، وتحتل سلطنة عُمان المركز الثامن عشر في قائمة أكثر الدول إنتاجًا للغاز، وفقًا لإحصائيات معهد الطاقة الإحصائية للطاقة العالمية لعام 2024. وتواصل الحكومة العُمانية جهودها لاستقطاب استثمارات جديدة في أنشطة الاستكشاف والإنتاج من خلال إصدار التراخيص في محاولة لتنويع الاقتصاد وتقليل اعتمادها على عوائد المشتقات الهيدروكربونية تدريجيًا وهي عوائد تمثل ما نسبته 70% تقريبًا من دخل الحكومة لسلطنة عُمان وذلك للسنة المالية 2025 مقارنة بما نسبته 86% تقريبًا في 2013.

يوضح الرسم البياني أدناه إنتاج النفط والغاز السنوي في عُمان خلال الفترة من 2016 إلى 2025:



المصدر: المركز الوطني للإحصاء والمعلومات

## المالية العامة<sup>2</sup>

وزارة المالية هي الوزارة المسؤولة عن السياسة المالية لسلطنة عُمان، بما في ذلك المصادقة على الميزانية العامة السنوية للدولة.

في عام 2025، وبناءً على النتائج الأولية، سجّلت الحكومة إيرادات إجمالية بلغت 11.8 مليار ريال عُماني مقارنة بـ 12.8 مليار ريال عُماني في عام 2024، أي بانخفاض قدره نحو 8%. وقد جاءت إيرادات عام 2025 أعلى بنحو 5.2% من التقديرات الواردة في موازنة 2025، وذلك نتيجة زيادة إيرادات النفط والغاز.

وبحسب البيانات الأولية، بلغ الإنفاق العام 12.2 مليار ريال عُماني في عام 2025، وهو نفس مستوى عام 2024، إلا أنه يزيد بنحو 3.7% عن الإنفاق المقدر في موازنة 2025 البالغ 11.8 مليار ريال عُماني. ويُعزى هذا الارتفاع بشكل رئيسي إلى زيادة الإنفاق التنموي (بنحو 29%)، أي 1.2 مليار ريال عُماني مقارنة بـ 0.9 مليار ريال عُماني في الموازنة)، إضافة إلى ارتفاع الدعم المخصص للمنتجات النفطية والكهرباء وقطاعي المياه والصرف الصحي، وكذلك الإنفاق الاجتماعي.

وفي عام 2025، سجّلت سلطنة عُمان عجزًا يُقدَّر بنحو 480 مليون ريال عُماني مقارنة بعجز مُقدَّر في الموازنة قدره 620 مليون ريال عُماني، بما يعكس انخفاضًا بنسبة 23%، ويُعزى ذلك بشكل رئيسي إلى ارتفاع الإيرادات نتيجة تحسن أسعار النفط والغاز. أما في عام 2026، فتُقدَّر السلطنة عجزًا في الموازنة يبلغ نحو 530 مليون ريال عُماني. وتستهدف الحكومة مواصلة تعزيز جهودها في إدارة الالتزامات المالية من خلال دراسة وتنفيذ فرص السداد المبكر وإعادة تمويل القروض والمقاييس المالية القائمة بقروض أقل تكلفة وأجال استحقاق أطول.

وقد أسفرت إدارة الدين العام، وسياسات الاقتراض المنضبطة، وإدارة الالتزامات عن بلوغ الدين العام 14.6 مليار ريال عُماني بنهاية عام 2025 مقارنة بـ 14.4 مليار ريال عُماني بنهاية عام 2024. وارتفعت نسبة الدين إلى الناتج المحلي الإجمالي بشكل طفيف إلى 35.7% في عام 2025 مقارنة بـ 34% في عام 2024.

تمثل موازنة عام 2026 أول عام من الخطة الخمسية الحادية عشرة للتنمية (2026-2030)، والمتوافقة مع "رؤية عُمان 2040"، والتي تهدف إلى بناء اقتصاد متنوع وتنافسي ومستدام. وتعكس هذه الموازنة التزام سلطنة عمان بتحقيق نمو اقتصادي سنوي بنسبة 4% (بأسعار ثابتة)، وتعزيز الاستدامة المالية، وتقوية الحماية الاجتماعية، ودفع التحول الرقمي والتنويع الاقتصادي، مع الحفاظ على المرونة في مواجهة حالة عدم اليقين العالمية.

ومن المتوقع أن تبلغ الإيرادات الإجمالية للحكومة 11.4 مليار ريال عُماني في عام 2026، وهو مستوى أعلى بشكل طفيف من تقديرات موازنة 2025. ويُعزى هذا الارتفاع إلى زيادة متوقعة في إيرادات النفط والغاز بنسبة 1.4% مقارنة بموازنة 2025. كما يُتوقع أن تصل مساهمة الأنشطة غير الهيدروكربونية إلى 3.7 مليار ريال عُماني في عام 2026، بزيادة قدرها 4.5% عن تقديرات عام 2025.

وتعتزم الحكومة مواصلة التركيز على الحفاظ على الاستدامة المالية، وخفض الدين العام، وتحقيق معدلات نمو اقتصادي أعلى، وذلك من خلال الاستثمار المستدام في الإنفاق التنموي والاجتماعي. وقد خصصت الحكومة في موازنة 2026 إنفاقًا إجماليًا قدره 12 مليار ريال عُماني، بزيادة 1.5% عن الإنفاق المعتمد في موازنة 2025 البالغ 11.8 مليار ريال عُماني، لكنه أقل من الإنفاق الفعلي المسجل في ذلك العام والبالغ 12.2 مليار ريال عُماني.

<sup>2</sup> المصدر: منشورات المركز الوطني للإحصاء والمعلومات، وتحليل شركة كي بي إم جي لميزانية 2026، وميزانية سلطنة عمان 2026. تم اعتماد ونشر ميزانية الحكومة لعام 2026 قبل تصاعد النزاع الأخير في الشرق الأوسط الذي يشمل الولايات المتحدة الأمريكية، وإسرائيل، وإيران. وبناءً عليه، فقد تم صياغة الافتراضات والتوقعات المالية التي تقوم عليها ميزانية 2026 دون الأخذ بعين الاعتبار تأثير هذا النزاع، والذي قد يؤثر تأثيرًا ماديًا على البيئة الاقتصادية الكلية في سلطنة عمان والمنطقة الأوسع، بما في ذلك أثره على أسعار النفط والغاز، وحركة الشحن والتجارة، والنشاط الاقتصادي الإقليمي. لذلك، قد لا تعكس البيانات المالية والتوقعات الواردة في هذا القسم الظروف الحالية أو المتوقعة، وينبغي على المستثمرين المحتملين عدم الاعتماد بشكل مفرط على أرقام ميزانية 2026 المقدمة هنا. راجع الفصل الرابع — عوامل الخطر — المخاطر المتعلقة بسلطنة عمان — قد تتأثر سلطنة عمان بالتطورات السياسية في منطقة الشرق الأوسط وشمال أفريقيا أو في أماكن أخرى لمزيد من المعلومات.

## خط التنمية

### رؤية عُمان 2040

وُضعت استراتيجية رؤية عُمان 2040 لمواجهة التحديات ومواكبة التغيرات الإقليمية والعالمية وللعمل على خلق الفرص واستغلالها لتعزيز التنافسية الاقتصادية والرفاهية الاجتماعية، وتحفيز النمو، وتأسيس الثقة في جميع العلاقات الاقتصادية والاجتماعية والتنموية على الصعيد الوطني. تم إطلاق رؤية عُمان 2040 في عام 2020 كخطة وطنية شاملة مدتها 20 عامًا. وتحدد رؤية 2040 عددًا من الركائز والأولويات. فيركز محور الإنسان والمجتمع على جودة الحياة في سلطنة عمان من خلال تحسين الرعاية الصحية والتعليم والإسكان وتعزيز دور المجتمع وموروثه الثقافي، ويركز محور الاقتصاد والتنمية على تنويع قاعدة الاقتصاد ليضم السياحة والثروة السمكية وقطاع اللوجستيات والتصنيع بالإضافة إلى تعزيز مشاركة القطاع الخاص واستقطاب الاستثمارات الأجنبية، ويركز محور الحكومة والأداء المؤسسي على تعزيز الحوكمة من خلال تحسين الأطر التنظيمية والشفافية وإبداع القطاع العام، ويركز المحور الأخير وهو الاستدامة البيئية على المحافظة على استدامة البيئة ومعالجة التغير المناخي وإدارة الموارد وتشجيع مصادر الطاقة المتجددة بما يضمن استدامة نمو سلطنة عمان للأجيال القادمة.

وتشمل رؤية عمان 2040 خارطة طريق مؤلفة من 68 مؤشر أداء رئيسي لتحديد أهداف واضحة لعامي 2030 و2040 وهدف تحويل سلطنة عمان إلى مجتمع متنوع وقادر على التعامل مع المتغيرات ومؤسسات على مستوى الكفاءة.

### الخصخصة

من أجل تقليل اعتمادها على الاقتراض، وتشجيع أسواق رأس المال العمانية، وزيادة الاستثمارات في بورصة مسقط، ومواكبة رؤية عمان 2040، والحفاظ على مستويات قوية من الاستثمار الخاص لتحفيز النمو الاقتصادي، فإن الحكومة قد أعلنت عزمها ومضيها في بيع جزء من مساهمتها المباشرة وغير المباشرة في بعض الشركات المملوكة للحكومة والشركة التي تملك سيطرة عليها. وقد أعلن جهاز الاستثمار العُماني - الجهة التي تستخدمها الحكومة لبيع أصول الحكومة - عن برنامج بيع الأصول لبيع حصصه في نحو 30 شركة ضمن برنامج منظم.

ومنذ عام 2022، نجح الجهاز في التخارج من عدة شركات وحقق عائدات تجاوزت 3.8 مليار دولار أمريكي، بما في ذلك من خلال الاكتتابات العامة لكل من صندوق اللؤلؤة للاستثمار العقاري، وشركة أبراج لخدمات الطاقة، وشركة أكيو لشبكات الغاز، وشركة أوكيو للاستكشاف والإنتاج، وشركة أوكيو للصناعات الأساسية، وشركة أسيايد للنقل البحري.

### العملة والنظام المالي

الريال العُماني هو العملة الرسمية لسلطنة عُمان وينقسم إلى 1,000 بيعة، ومنذ عام 1973م حتى عام 1986م، تم ربط الريال العُماني بالدولار الأمريكي بسعر 2.895 دولار للريال الواحد. ولما دخلت سنة 1986م تم تغيير سعر صرف الريال العُماني مقابل الدولار الأمريكي إلى 2.6008 دولار، أي أن الدولار الأمريكي آنذاك كان يعادل 0.3851 ريال عُمان، ويشترى البنك المركزي العُماني الدولار الأمريكي بسعر 0.384 ريال ويبيعه بسعر 0.385 ريال عُمان.

تأسس البنك المركزي العُماني ("البنك المركزي") في ديسمبر 1974م بموجب القانون المصرفي محددًا مهامه ومسؤولياته. ويحدد البنك المركزي السياسة النقدية بشكل مستقل بعد عقد مشاورات مع الحكومة حول أهداف سياستها المالية. بالإضافة إلى صياغة وتنفيذ السياسة النقدية التي تشمل وضع اللوائح التنظيمية والإشراف على النظام المصرفي وتنفيذ المعاملات بالعملة الأجنبية نيابة عن الحكومة. ويضم القطاع المالي المصارف التجارية والمصارف الإسلامية وبنوك الاستثمار والبنوك المتخصصة وشركات التمويل غير المصرفية وكذلك شركات التأجير وشركات الصرافة.

وأما بالنسبة لهيئة الخدمات المالية (المعروفة سابقا باسم الهيئة العامة لسوق المال، حيث أُعيدت هيكلتها وتسميتها بموجب المرسوم السلطاني رقم 20/2024) فقد باشرت مهامها في 9 يناير سنة 1999م. وهي هيئة حكومية تتمتع باستقلال مالي وإداري. ويتمثل الدور الرئيسي للهيئة في الإشراف على سوق رأس المال وقطاعات التأمين في عُمان وتطوير الإطار القانوني الذي يحكمها (فعلى سبيل المثال، إصدار ميثاق تنظيم وإدارة شركات المساهمة العامة، وإشراف هيئة الخدمات المالية على تنظيم عدد من الكيانات بما في ذلك بورصة مسقط وشركة مسقط للمقاصة والإيداع) وتهدف الهيئة أيضا إلى تعزيز كفاءة السوق من أجل المستثمرين وتوعيتهم بحقوقهم وبأهمية سوق رأس المال.

## الفصل العاشر نظرة عامة على القطاع

ما لم ينص على خلاف ذلك، فإن المعلومات الواردة في هذا الفصل مستمدة من تقرير السوق المؤرخ في 12 مارس 2026، الذي أعده مستشار السوق. ولمزيد من المعلومات، يرجى الاطلاع على فصل "عرض البيانات المالية وبيانات القطاع والسوق - بيانات القطاع والسوق". لا تُعد التوقعات ولا البيانات المستقبلية ضمانًا للأداء في المستقبل، وقد تختلف النتائج الفعلية اختلافًا جوهريًا عن تلك الواردة أو المعبر عنها في مثل هذه البيانات.

### نظرة عامة

تُعد الشركة منتجًا ومصدّرًا رائدًا للأمونيا التجارية المتكاملة (175 ألف طن سنويًا) واليوريا الحبيبية (2 مليون طن متري سنويًا). وتُعد الأمونيا المادة الخام الأساسية الداخلة في إنتاج اليوريا، بينما تظل تكلفة الغاز الطبيعي، كمادة خام أساسية، المحدد للقدرة التنافسية لكلا المنتجين، إلى جانب عوامل أخرى مثل تكاليف الخدمات اللوجستية للوصول إلى الأسواق وتوافر التمويل. يخدم كل منتج مجموعة من الأسواق النهائية مع وجود تداخل محدود بينهما، وقد تختلف ديناميكيات السوق الخاصة بكل منهما على المدى القصير إلى المتوسط. ومن المتوقع أن يتسع هذا التباين مع ظهور تطبيقات جديدة للأمونيا ضمن سياق التحول في قطاع الطاقة.

### الأسمدة النيتروجينية

سيستمر نمو عدد سكان العالم في زيادة الضغط على الأنظمة الزراعية لإنتاج المزيد من الغذاء، في حين يؤدي ارتفاع مستويات الدخل إلى زيادة الطلب على الغذاء للفرد، لا سيما على المنتجات الأعلى من حيث الأسعار الحرارية مثل اللحوم. ومع تغير الأنماط الغذائية، يؤدي ارتفاع استهلاك اللحوم إلى زيادة الضغط على إنتاج المحاصيل، حيث يتطلب إنتاج 1 كجم من اللحوم عادة ما بين 2 إلى 10 كجم من حبوب الأعلاف. ومع محدودية القدرة على التوسع في الأراضي الصالحة للزراعة—بل وتراجعها في بعض المناطق—فإن تلبية هذا الطلب الإضافي ستعتمد بشكل كبير على زيادة إنتاجية المحاصيل. ويُعد النيتروجين، إلى جانب الفوسفات، والبوتاس ("NPK")، من العناصر الغذائية الأساسية لإنتاج المحاصيل، وكان- وسيظل التوسع في استخدام الأسمدة النيتروجينية عنصرًا محوريًا في تحسين الإنتاجية ودعم الأمن الغذائي العالمي. هذا، وتستهدف الشركة من خلال إنتاجها من اليوريا الحبيبية سوق الأسمدة النيتروجينية بشكل مباشر، في حين يتم توجيه الفائض من الأمونيا عادةً إلى السوق الهندية المجاورة لاستخدامه كمادة خام في إنتاج الأسمدة متعددة المغذيات.

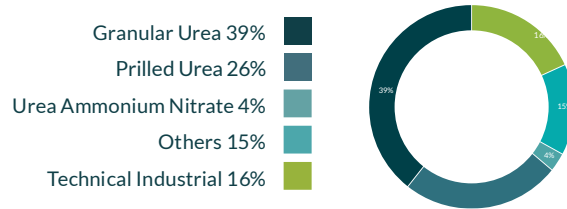
### اليوريا الحبيبية

تُنْتَج اليوريا من تفاعل الأمونيا مع ثاني أكسيد الكربون، ويتم إنتاجها في وحدات متكاملة مع إنتاج الأمونيا، حيث يُعد ثاني أكسيد الكربون ناتجًا ثانويًا لعملية تحويل البخار من الغاز الطبيعي.

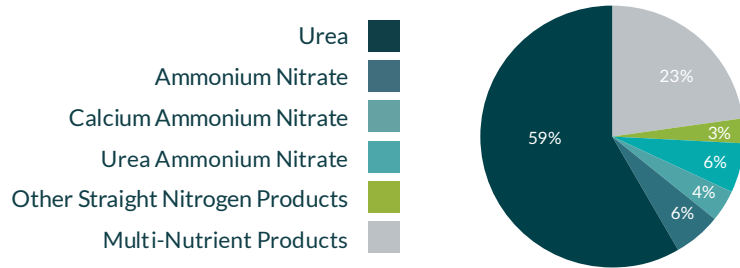
تُستخدم اليوريا بشكل أساسي كسماد نيتروجيني، سواء عبر استخدامها مباشرة على التربة الزراعية، أو إدخالها ضمن خلطات أسمدة مركبة NPK (نيتروجين، فسفور، بوتاسيوم)، أو استخدامها كمادة خام في إنتاج محاليل نترات الأمونيوم واليوريا. كما تُستخدم أيضًا كمدخل في عمليات التحبيب البخاري لمنتجات NPK. وخارج الاستخدامات الزراعية، تُعد اليوريا مادة أولية صناعية مهمة تُستخدم في تصنيع راتنجات اليوريا-فورمالدهيد لمنتجات الأخشاب، والبلاستيك المعتمد على الملامين، وكذلك سائل عدم الديلز المستخدمة في أنظمة الاختزال التحفيزي الانتقائي، وهو القطاع الأسرع نموًا. وفي الدول التي تمتلك قطاعات كبيرة لتربية الماشية (مثل الولايات المتحدة والبرازيل)، تُستخدم اليوريا أيضًا ضمن الأعلاف الحيوانية.

يتم تشكيل اليوريا على هيئة حبيبات عادية أو حبيبات دقيقة. وتُعد اليوريا الحبيبية الشكل الأفضل والأكثر متانة، حيث تكون أكثر ملاءمة للنقل لمسافات طويلة وللإستخدام في الزراعة الميكانيكية، بفضل انتظام حجم الجزيئات الذي يسمح بخلطها مع الأسمدة الحبيبية الأخرى بشكل أكثر موثوقية. وعادةً ما تؤدي هذه الخصائص إلى تحقيق علاوة سعرية تتراوح بين 20 و40 دولارًا أمريكيًا لطن من اليوريا الحبيبية مقارنةً باليوريا الدقيقة في الأسواق التي يُستخدم فيها كلا الشكلين، مع ملاحظة أن العديد من الأسواق الرئيسية لا تعتمد اليوريا الدقيقة. وفي الأسواق الصناعية، يتم شراء اليوريا الدقيقة لاستخدامها في عمليات الصهر لإنتاج الراتنجات، أو إذابتها لإنتاج سوائل عادم الديزل، أو استخدامها كمكملات أعلاف. وتتطلب هذه الاستخدامات عادةً درجة نقاء أعلى. كما يُستخدم محلول اليوريا في مصانع الملامين، والتي تتطلب توفر اليوريا في الموقع لضمان استمرارية التشغيل، وكذلك في إنتاج نترات الأمونيوم واليوريا.

ومن إجمالي استهلاك عالمي يُقدّر بنحو 200 مليون طن متري في عام 2024، تم استخدام أكثر من 70% مباشرةً كسماد أو كمادة خام لإنتاج الأسمدة النيتروجينية. كما هو موضح في الشكل التالي، يستخدم ما يقارب 16% من إنتاج اليوريا للاستخدامات التقنية والصناعية غير السمدية المذكورة أعلاه. ويُقصد بمصطلح "أخرى" في الرسم أدناه، في الغالب لليوريا المستخدمة في إنتاج أسمدة NPK أو كمزيج مع منتجات أسمدة أخرى.



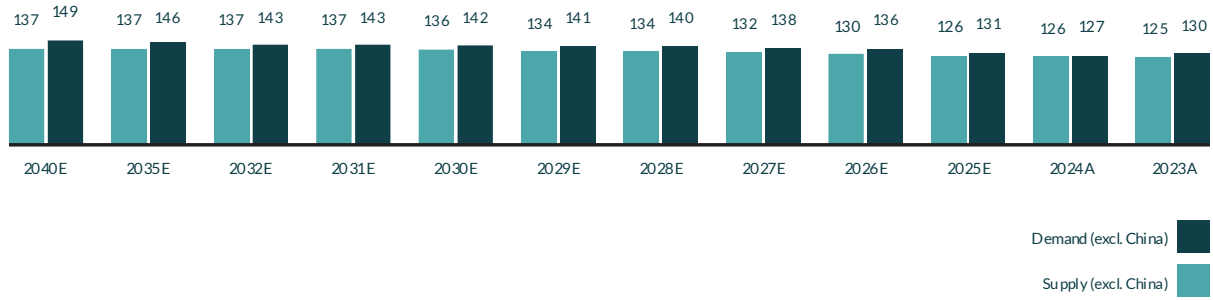
إن زيادة استخدام الأسمدة النيتروجينية تُعد عنصرًا أساسيًا لتلبية الحاجة إلى رفع إنتاجية المحاصيل لمواكبة الطلب المتزايد على الغذاء مع استمرار نمو السكان والدخل عالميًا. وفي الوقت نفسه، ستصبح كفاءة استخدام المغذيات أكثر أهمية مع تشديد الأنظمة البيئية. وتُعد اليوريا سلعة استراتيجية، حيث ستظل عنصرًا أساسيًا في سلسلة الإمداد الغذائي العالمية، وهي أكثر الأسمدة النيتروجينية استهلاكًا على مستوى العالم. كما أنها آمنة نسبيًا في التخزين والتداول، وتحتوي على نسبة نيتروجين تبلغ 46%، وهي الأعلى بين الأسمدة النيتروجينية الصلبة الأحادية. يوضح الجدول التالي استهلاك منتجات الأسمدة النيتروجينية عالميًا في عام 2024.



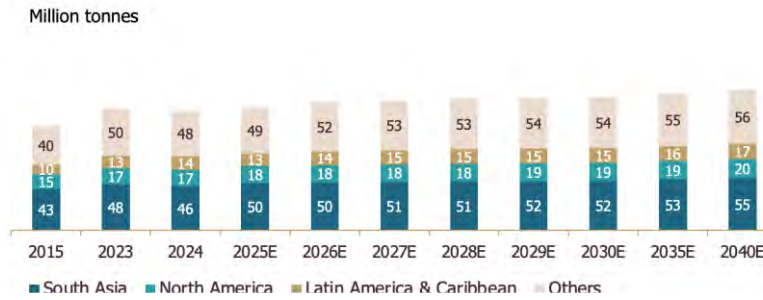
تتمثل القيود الرئيسية لليوريا في: (1) انخفاض كفاءتها النسبية في امتصاص النبات للنيتروجين في بعض الظروف؛ (2) عدم إمكانية إزالة الكربون منها بالكامل، نظرًا لأن ثاني أكسيد الكربون جزء أساسي من تركيبها الكيميائي، ويتم إطلاقه لاحقًا في الغلاف الجوي بعد الاستخدام. وعلى الرغم من هذه التحديات، فمن المتوقع أن يظل الطلب على اليوريا غير مرن نسبيًا، نظرًا لعدم وجود بديل مناسب وقابل للتوسع. فعلى سبيل المثال، تُعد نترات الأمونيوم—أحد أقدم الأسمدة النيتروجينية—سمادًا فعالًا ومناسبًا للزراعة في المناخات المعتدلة، ولا يزال يحتفظ بحصة سوقية في بعض مناطق أوروبا وروسيا وآسيا الوسطى. وعلى عكس اليوريا، يمكن إنتاج نترات الأمونيوم باستخدام أمونيا منخفضة الكربون، سواء من الغاز الطبيعي المقترن بتقنيات احتجاز وتخزين الكربون أو من التحليل الكهربائي المعتمد على الطاقة المتجددة، إلا أن انخفاض محتواه من النيتروجين (33.5%) يقلل من كفاءة نقله، كما أن المخاطر المرتبطة بالتداول والتخزين والأمن أدت إلى حظر أو تقييد استخدامه في العديد من الدول.

ستحافظ اليوريا على مكانتها كسماد نيتروجيني مفضل في جميع أسواق النمو الرئيسية. ومن المتوقع أن تأتي زيادة تدريجية في الطلب تتجاوز 18 مليون طن متري بحلول عام 2040، مدفوعة بشكل رئيسي بالهند وأمريكا اللاتينية وجنوب شرق آسيا، مع وجود فرص نمو كبيرة في شرق أفريقيا. ومن المتوقع أن تستحوذ اليوريا الحبيبية على معظم هذه الزيادة. وتفترض التوقعات تحسن كفاءة استخدام اليوريا، بما في ذلك التوسع في استخدام مثبطات إنزيم اليورياز ومثبطات النترة للحد من تطاير النيتروجين وفقدانه من التربة، بالإضافة إلى تطوير منتجات معدلة مثل اليوريا المعززة بالكبريت. وقد ازدادت الحاجة إلى الكبريت نتيجة تحسن جودة الهواء وانخفاض ترسيب الكبريت من الغلاف الجوي، كما أن إضافة الكبريت إلى اليوريا لا تساعد فقط في معالجة نقص التربة، بل تحسن أيضًا كفاءة امتصاص النباتات للنيتروجين.

بعد ما يقارب عقدًا من الزمن شهد إضافة شريحة كبيرة من الطاقات الإنتاجية الجديدة ( خلال الفترة من 2015 إلى 2023)، تشهد الفترة من 2024 إلى 2030 وتيرة أبطأ بكثير في تطوير المشاريع الجديدة. وخارج الصين، من المتوقع إضافة طاقات محدودة فقط، في حين تظل الإمدادات مقيدة في مناطق مثل الهند ومصر وإيران، لا سيما نتيجة اضطرابات إمدادات الغاز الطبيعي. كما تبرز قيود إضافية نتيجة الإغلاق المحتمل للمصانع القديمة، إلى جانب ارتفاع تكاليف الغاز الطبيعي، وبالنسبة لأوروبا، ارتفاع تكاليف الانبعاثات. يوضح الشكل التالي الطلب والعرض العالمي الحقيقي والمتوقع على اليوريا (باستثناء الصين)، للفترة الموضحة.



ومن المتوقع أن تشهد الأسواق المستهدفة الرئيسية لليوريا الحبيبية للشركة ، وهي جنوب آسيا وأمريكا اللاتينية، نموًا قويًا حتى عام 2040، حسب الموضح بالشكل التالي.



مع طلب سنوي يبلغ نحو 46 مليون طن متري في عام 2024، تُعد جنوب آسيا—مدفوعة بشكل رئيسي بالهند—ثاني أكبر سوق لليوريا في العالم. ويضع النمو السكاني الكبير والمتزايد في المنطقة مسألة الأمن الغذائي في صميم السياسات، مع توقع أن يؤدي ارتفاع الطلب على المحاصيل الأساسية مثل الأرز والقمح إلى زيادة استهلاك اليوريا ليصل إلى نحو 55 مليون طن متري بحلول عام 2040.

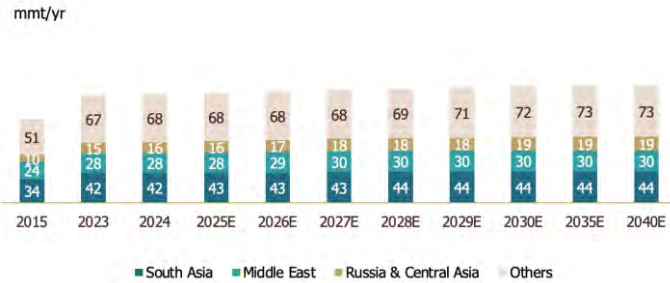
كما بدأت تظهر استخدامات غير زراعية إضافية، حيث تتوقع مؤسسة أرغوس زيادة استخدام اليوريا في أسطول المركبات الثقيلة في الهند المزودة بأنظمة الاختزال التحفيزي الانتقائي ، وهو ما قد يضيف نحو 250 ألف طن سنويًا من الطلب المكافئ لليوريا خلال السنوات الخمس عشرة المقبلة.

تُعد منطقة شمال شرق آسيا، التي تهيمن عليها الصين، أكبر منطقة مستهلكة لليوريا عالميًا، حيث تجاوز الطلب 60 مليون طن متري في عام 2024. وتواصل الصين إعطاء أولوية لتكثيف الإنتاج الزراعي نظرًا لمحدودية الأراضي الصالحة

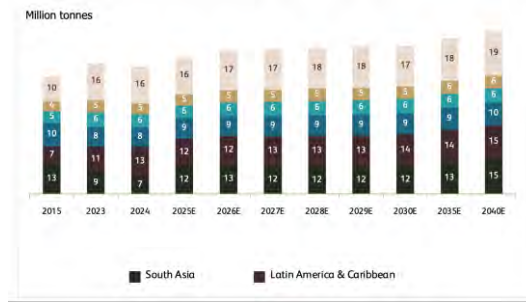
للزراعة، مع تضمين التوسع في المساحات الزراعية وتحديث القطاع الزراعي ضمن الخطة الخمسية الرابعة عشرة (2021-2025)، في حين تعزز الخطة الخامسة عشرة هذا التوجه مع تركيز أكبر على الزراعة الذكية وكفاءة استخدام النيتروجين. ومن المتوقع أن يصل إجمالي الطلب إلى نحو 72 مليون طن متري بحلول عام 2040، مدعومًا بسياسات الاكتفاء الذاتي واستثمارات الطاقة الإنتاجية المرتبطة بالاحتياجات المحلية. وكما هو الحال في قطاعات أخرى، شهدت الصين استثمارات مفرطة، حيث تضاعفت الطاقة الإنتاجية لأكثر من الضعف خلال العقد الماضي، مما أدى إلى فوائض تصديرية محلية وكبيرة. ومع ذلك، لطالما استخدمت الصين ضوابط التصدير لضمان توفر الإمدادات المحلية بأسعار مناسبة للمزارعين. وقد أدى الحظر الفعّال على التصدير إلى خروجها من السوق الدولية طوال عام 2024، بعد أن كانت تصدر ما بين 4 إلى 5 ملايين طن متري سنويًا خلال السنوات الخمس السابقة. واستؤنفت الصادرات في يونيو 2025، لترتفع إلى 4.8 مليون طن متري خلال العام. ومع توقع إضافة أكثر من 8 ملايين طن متري سنويًا من الطاقة الإنتاجية خلال السنوات الخمس المقبلة—مع إحلال الوحدات القديمة بأخرى أكبر وأكثر حداثة—تتوقع مؤسسة أرغوس ارتفاع الصادرات إلى ما بين 6 و6.5 مليون طن متري سنويًا على المدى المتوسط. ومع ذلك، يظل احتمال فرض قيود أكثر صرامة قائمًا إذا سعت الحكومة الصينية إلى حماية الأسعار المحلية أو الحفاظ على الطاقة في ظل مخاطر الإمدادات المرتبطة بالشرق الأوسط.

تُعد أمريكا الشمالية ثالث أكبر سوق لليوريا، حيث بلغ الاستهلاك نحو 17 مليون طن متري في عام 2024. ونظرًا لنضج القطاع الزراعي في الولايات المتحدة وكندا، فمن المتوقع أن يظل نمو الطلب على الأسمدة محدودًا. وعلى النقيض، تُعد أمريكا اللاتينية ثاني أسرع الأسواق نموًا، حيث بلغ الطلب نحو 14 مليون طن متري في عام 2024، مدفوعًا بالتوسع في استخدام الأراضي الزراعية، وزيادة الطلب على الغذاء، وإنتاج الوقود الحيوي. ومن المتوقع أن يصل الاستهلاك الإقليمي إلى نحو 16.5 مليون طن متري بحلول عام 2040.

باستثناء الصين، لا تواكب الإضافات الحالية في الطاقة الإنتاجية نمو الطلب، ومن المتوقع أن يتسع هذا الخلل مع وصول نسبة كبيرة من المصانع الحالية إلى نهاية عمرها التشغيلي. وتواجه الوحدات القديمة ضغوطًا اقتصادية وتنظيمية متزايدة، بما في ذلك ارتفاع تكاليف الغاز الطبيعي وتشديد متطلبات خفض الانبعاثات. حتى المصانع الحديثة قد تواجه قيودًا على معدلات التشغيل في ظل عدم استقرار إمدادات الغاز، كما هو الحال في أسواق مثل مصر وإيران ونيجيريا. وبدون استثمارات كبيرة جديدة، من المرجح أن تتسع فجوة العرض والطلب تدريجيًا. يوضح الجدول التالي حجم إنتاج اليوريا في المناطق المحددة.



في حين يُتوقع ارتفاع الطلب في الأسواق المستهدفة للشركة (جنوب آسيا وأمريكا اللاتينية)، فإن الإنتاج في هذه المناطق سيظل مقيدًا إلى حد كبير بسبب محدودية توافر الغاز الطبيعي، مما يؤدي إلى زيادة الاعتماد على الواردات. وتُقدّر احتياجات الاستيراد لكل من جنوب آسيا (وخاصة الهند)، وجنوب شرق آسيا، وأمريكا اللاتينية بنحو 28 مليون طن متري في عام 2025، ومن المتوقع أن تتجاوز 35 مليون طن متري بحلول عام 2040. كما يُتوقع أن تظل أسواق كبيرة أخرى مثل أمريكا الشمالية وأوروبا بحاجة إلى واردات كبيرة—تصل إلى نحو 20 مليون طن متري بحلول عام 2040—مدفوعة ببطء إضافة الطاقات الإنتاجية وإيقاف تشغيل المصانع القديمة، وهو ما يوسع الفجوة بين العرض والطلب، على النحو الموضح في الشكل التالي.



تشير موازنة العرض والطلب لليوريا في الهند إلى استمرار وجود عجز صافي كبير في الواردات حتى عام 2040. ومن المتوقع أن يستمر نمو الاستهلاك، ولكن بوتيرة أبطأ نسبيًا مقارنة بالعقود الماضية. وتُعد اليوريا من الأسمدة المدعومة بشكل كبير في الهند، حيث يبلغ سعر بيع التجزئة بالحد الأعلى المحدد 5,360 روبية للطن (حوالي 63 دولارًا أمريكيًا للطن)، ولم يتم تعديله منذ عام 2012. ويُعد احتمال إلغاء هذا الدعم عامل مخاطر سلبيًا على توقعات الطلب، إلا أن تحرير أسعار اليوريا سيستلزم أيضًا من الحكومة الهندية تحرير أسعار المحاصيل الزراعية الأساسية، وبالتالي أسعار بيع المنتجات للمزارعين. وفي الوقت ذاته، لا تزال هناك فرص لتعزيز الإنتاج الزراعي في الهند، بما في ذلك من خلال تحسين أنظمة الري.

تضم الهند أكثر من 30 منشأة عاملة لإنتاج اليوريا، وهي ثاني أكبر منتج عالمي بعد الصين. وقد دعمت الحكومة موجة استثمارية في قطاع اليوريا بين عامي 1995 و 2000 بهدف تحقيق الاكتفاء الذاتي، إلا أن هذا التوجه تراجع لاحقًا بسبب نقص إمدادات الغاز الطبيعي المحلية. ومع انخفاض أسعار الغاز الطبيعي المسال المستورد إلى ما بين 4-5 دولارات لكل مليون وحدة حرارية بريطانية (تسليم الساحل الغربي للهند)، دعمت الحكومة الهندية موجة جديدة من الاستثمارات المحلية، مما أدى إلى تشغيل مصانع جديدة بين عامي 2018 و 2022، وزيادة الإنتاج من 24.7 مليون طن متري سنويًا إلى 31.2 مليون طن متري سنويًا. ومع ذلك، أدى النمو السريع في الطلب إلى عودة ارتفاع الواردات من مستوى منخفض بلغ 5.3 مليون طن متري في عام 2024 لتقترب من 10 ملايين طن متري في عام 2025، وهو مستوى قريب من الذروات المسجلة خلال العقد السابق.

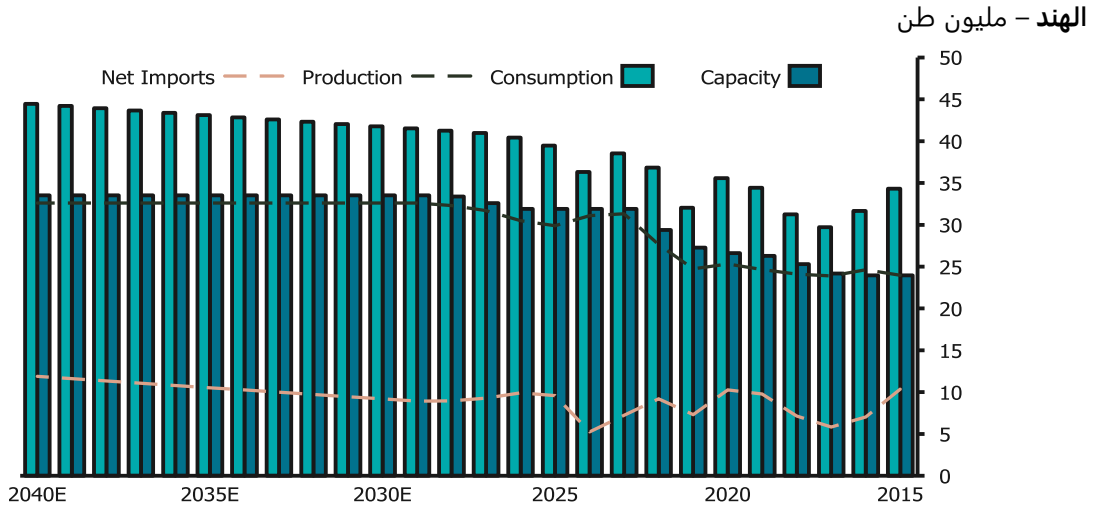
في الوقت الحالي، يشكّل الغاز الطبيعي المسال نحو 85% من المادة الخام الأساسية المستخدمة في قطاع اليوريا في الهند. وقد برز اعتماد القطاع على واردات الغاز الطبيعي المسال بشكل واضح عقب توقف إمدادات الغاز القطري العابرة عبر مضيق هرمز خلال الأشهر الثلاثة الأولى من عام 2026. وقد أدى هذا الاضطراب إلى قيام حكومة الهند بإصدار قرار في 9 مارس 2026 يقضي بتخصيص 70% من إجمالي كميات الغاز المطلوبة لضمان استمرار التشغيل الكامل لقطاع اليوريا.

وارتفعت أسعار الغاز الطبيعي المسال المسلّم إلى الساحل الغربي للهند إلى 18 دولارًا لكل مليون وحدة حرارية بريطانية في مارس 2026، بعد أن كانت تتراوح بين 10-14 دولارًا لكل مليون وحدة حرارية بريطانية خلال العام السابق. ومع إضافة تكلفة نقل الغاز المعاد تحويله إلى المصانع—والتي تُقدّر بنحو 4 دولارات لكل مليون وحدة حرارية بريطانية - فمن المتوقع أن تؤدي التكلفة المرتفعة للغاز الطبيعي إلى الحد من أي استثمارات جديدة.

ومع توقع دخول مشروع نهائي واحد فقط من دورة الاستثمار الحالية حيز التشغيل في عام 2027، يُتوقع أن تنخفض الواردات إلى نحو 9.1 مليون طن متري على المدى القريب، إلا أن استمرار اضطرابات إمدادات الغاز الطبيعي المسال قد يؤدي إلى زيادة أكبر في الواردات، في ظل مواجهة الهند منافسة متزايدة على الإمدادات المحدودة في السوق العالمية. ومن المتوقع على المدى المتوسط إلى الطويل أن تعاود الواردات الارتفاع لتصل إلى نحو 12 مليون طن متري سنويًا بحلول عام 2040، مدفوعة باستمرار نمو الطلب. وفي الوقت ذاته، قد يؤدي الإغلاق المحتمل للوحدات القديمة إلى زيادة هذا الاعتماد على الواردات.

وتستورد الهند عادةً اليوريا عبر سفن من فئة باناماكس، مع توزيع الشحنات بشكل متقارب بين موانئ الساحلين الغربي والشرقي. ويرتبط الطلب على الأسمدة بموسمين زراعيين رئيسيين: موسم الخريف (الصيف) من يونيو إلى أكتوبر، وموسم الربيع (الشتاء) من أكتوبر إلى مارس. وتُعد محاصيل الأرز والذرة الرفيعة من أهم محاصيل موسم الخريف، بينما يهيمن القمح والشعير على موسم الشتاء. ويسهم هذا النمط الزراعي في توزيع الطلب على واردات اليوريا بشكل متوازن على مدار العام، مما يعزز جاذبية السوق الهندية كسوق أساسي للمصدرين.

توضح الأشكال التالية ميزان العرض والطلب على اليوريا للبلدان والفترات المحددة.



يشهد سوق اليوريا في أمريكا اللاتينية عجزاً صافياً متزايداً. وتواصل البرازيل، رابع أكبر مستهلك لليوريا عالمياً، توسيع أنشطتها الزراعية غرباً باتجاه غابات الأمازون. ومن المتوقع أن يرتفع استهلاك اليوريا في البرازيل إلى 9.0 مليون طن متري بحلول عام 2028، مدفوعاً بزيادة متطلبات الوقود الحيوي، حيث يُعد الذرة المستخدم في إنتاج الإيثانول الحيوي المحرك الرئيسي لنمو الطلب على اليوريا.

وتوجد محاولات لإعادة تشغيل طاقات إنتاج اليوريا المتوقفة في البرازيل، إلا أن تكاليف الغاز الطبيعي مرتبطة بأسعار السوق، وقد أثبتت هذه الوحدات سابقاً عدم قدرتها على المنافسة. وفي الأرجنتين، أدى تحرير الاقتصاد مؤخراً إلى دعم ثاني أكبر قطاع زراعي في المنطقة، مما أسهم في زيادة واردات اليوريا مع ارتفاع الاستهلاك. وعلى الرغم من امتلاك البلاد إمكانات لاستغلال الغاز الصخري في إنتاج الأسمدة النيتروجينية، ووجود عدة مشاريع مقترحة، إلا أن أيّاً منها لم يستوف حتى الآن المتطلبات اللازمة لإدراجه ضمن توازنات العرض والطلب لدى مؤسسة أرغوس لأمريكا اللاتينية.

وبحسب السيناريو الأساسي، فمن المتوقع أن يستمر اتساع صافي واردات المنطقة من نحو 10.5 مليون طن متري في عام 2025 إلى 13 مليون طن متري بحلول عام 2040.

تتحدد أسعار اليوريا على المدى الطويل بناءً على التكلفة الحدية طويلة الأجل للإنتاج، والتي تعتمد بدورها على تكلفة الغاز الطبيعي في مراكز الاستثمار الرئيسية، والقيمة الاستخدامية لليوريا (مع اعتبار تكاليف النقل إلى مراكز الطلب الرئيسية عاملاً رئيسياً)، بالإضافة إلى تكلفة رأس المال. أما على المدى القصير إلى المتوسط، فتتأثر الأسعار بتقلبات أسعار الطاقة العالمية وتغيرات العرض والطلب.

وعقب الاضطرابات الناتجة عن الحرب الروسية-الأوكرانية في عامي 2021 و2022، عادت أسعار اليوريا إلى مستوياتها

الطبيعية حول التكلفة الحدية طويلة الأجل المقدّرة بنحو 344 دولارًا للطن (بأسعار ثابتة لعام 2024) وفقًا للمؤشرات العالمية الرئيسية. وقد ساهمت خسارة كميات من كبار المصدّرين مثل مصر وإيران وترينيداد، إلى جانب غياب الصادرات الصينية من السوق الدولية بين مايو 2024 ويونيو 2025، في ترسيخ مستوى مرتفع نسبيًا للأسعار على المدى القصير.

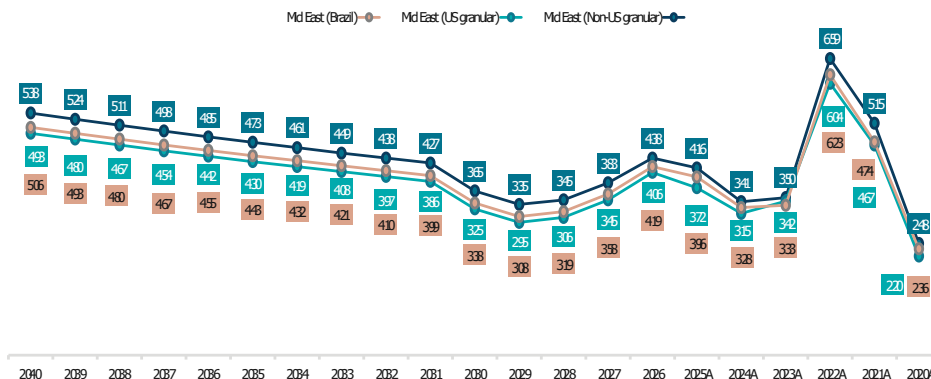
وفي مارس 2026، أدت أزمة الشرق الأوسط إلى صدمة كبيرة في سوق اليوريا، حيث ارتفعت الأسعار الإرشادية لليوريا الحبيبية (تسليم على ظهر السفينة - الشرق الأوسط، باستثناء الولايات المتحدة) إلى 700 دولار للطن خلال الأسبوع المنتهي في 9 مارس 2026. وقد نتج هذا الارتفاع عن عوامل مباشرة وغير مباشرة، من بينها: خروج نحو 30% من تجارة اليوريا العالمية من السوق نتيجة توقف الشحنات عبر مضيق هرمز؛ توقف الإنتاج في إيران عقب الهجمات، رغم استئنافه مؤخرًا بعد نقص إمدادات الغاز في الشتاء؛ إعلان قطر وقف الإنتاج في 3 مارس 2026، مما أدى إلى سحب نحو 5.4 مليون طن متري سنويًا من السوق.

أما التأثيرات غير المباشرة فتشمل: توقف صادرات الغاز الطبيعي المسال عبر المضيق، مما أدى إلى ارتفاع الأسعار العالمية وزيادة تكاليف الغاز، خاصة في أوروبا؛ إعلان بعض منتجي الأسمدة النيتروجينية في أوروبا خفض الإنتاج. في الهند، يعتمد 85% من إنتاج اليوريا المحلي على الغاز الطبيعي المسال، وتوفر قطر وحدها نحو 30% من احتياجات الغاز. تنتج الهند عادة 2,5 مليون طن متري شهريًا، ولكن مع القرار الحكومي الصادر في 9 مارس 2026، أصبح قطاع الأسمدة—المصنّف كأولوية ثانية—مقيّدًا بالحصول على 70% فقط من متوسط إمدادات الغاز خلال الأشهر الستة السابقة.

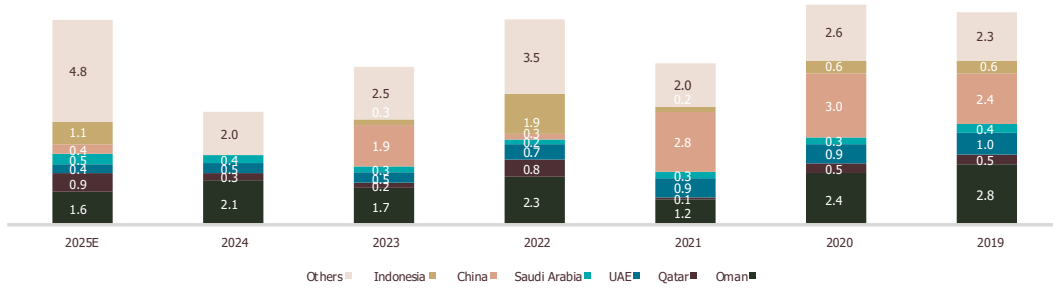
وبالنسبة لمصر التي تصدر نحو 4.2 مليون طن متري سنويًا من اليوريا، فإنها تعتمد بشكل متزايد على واردات الغاز عبر خطوط الأنابيب من حقل ليفيathan الإسرائيلي، بالإضافة إلى الغاز الطبيعي المسال، في ظل تراجع إنتاجها المحلي. وفي 2 مارس 2026، تم الإبلاغ عن توقف إنتاج الغاز الإسرائيلي وصادراته إلى مصر. ورغم قيام مصر بطرح مناقصات لاستيراد الغاز الطبيعي المسال، وتصريحات حكومتها باستمرار إمدادات الغاز للصناعة، فمن المرجح أن تتأثر صادرات اليوريا، لا سيما مع انخفاض الإنتاج عادة خلال موسم الصيف.

أما في حال عودة الأوضاع إلى طبيعتها بحلول النصف الثاني من عام 2026، فمن المتوقع أن تنخفض الأسعار. وعلى المدى المتوسط، تتوقع مؤسسة أرغوس دورة هبوطية مدفوعة بزيادة الصادرات الصينية، وانخفاض أسعار الغاز في أوروبا (إلى نحو 7.5 دولارات لكل مليون وحدة حرارية بريطانية)، وبدء تشغيل طاقات تصديرية جديدة. ومع ذلك، يُتوقع أن تكون هذه الدورة محدودة وقصيرة نسبيًا، نظرًا لاستيعاب السوق للطاقات الجديدة المحدودة واستمرار اضطرابات إمدادات الغاز. كما ستظل الصين عامل مفاجآت في السوق.

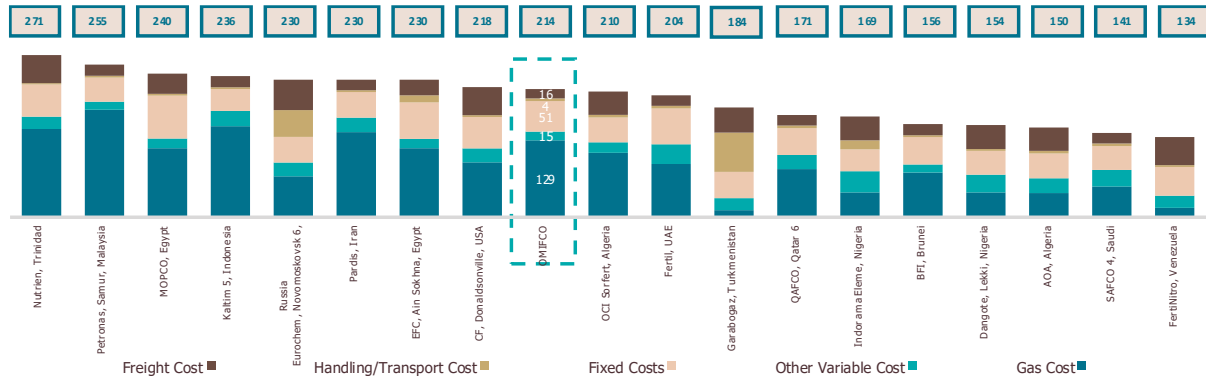
واعتبارًا من عام 2031، من المتوقع أن تعود أسعار اليوريا الحبيبية القياسية إلى مسارها طويل الأجل المرتبط بالتكلفة الحدية، وذلك حسب الشكل التالي.



تتجه معظم تجارة اليوريا العالمية نحو آسيا وأمريكا الشمالية وأمريكا اللاتينية، انطلاقًا من مراكز التصدير الرئيسية في الشرق الأوسط وروسيا، ومؤخرًا نيجيريا. هذا، وتتمتع سلطنة عُمان بموقع تنافسي قوي لتزويد هذه الأسواق، حيث تستفيد من ميزة نسبية في تكاليف الشحن مقارنة بباقي مصدري الشرق الأوسط، نظرًا لوقوعها خارج مضيق هرمز. ويوفر هذا الموقع ميزة استراتيجية واضحة لمنشأة التصدير في صور، حيث تمكنت الشركة من مواصلة التصدير بشكل طبيعي خلال الأزمة الحالية وبمستويات مرتفعة، في حين تم إخراج صادرات من الشرق الأوسط تُقدَّر بنحو 17 مليون طن متري سنويًا من السوق نتيجة إغلاق المضيق أمام حركة السفن. كما تتمتع الشركة بموقع متميز لخدمة السوق الهندية الرئيسية، بفضل قصر مسافات الشحن وسهولة الوصول إلى موانئ الساحل الغربي للهند. يوضح الشكل التالي بعض البيانات عن واردات الهند من اليوريا بحسب الدولة المصدرة.

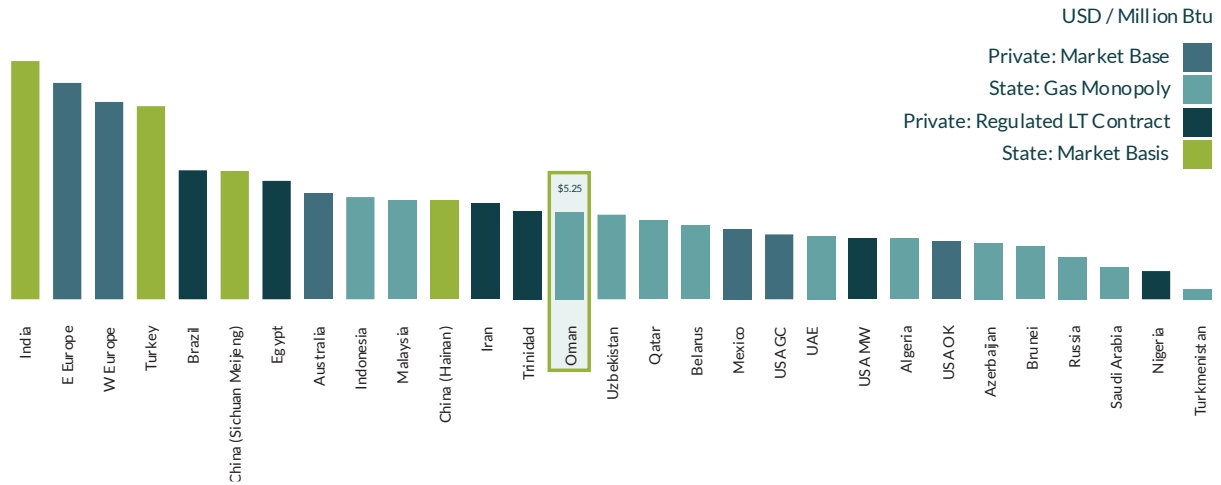


تُصنّف اليوريا المخصصة للاستخدام الزراعي ضمن السلع المقيدة، وبالتالي لا يجوز استيرادها إلا من خلال جهات شراء حكومية معيّنة تُعيّنها حكومة الهند. وخلال العقد الماضي، كانت سلطنة عُمان من بين أكبر موردي اليوريا إلى الهند، مدعومةً بترتيب شراء إنتاج مع حكومة الهند بواقع 2 مليون طن متري سنويًا. وعقب انتهاء هذا العقد طويل الأجل، انخفضت كميات الشركة الموردة إلى السوق الهندية إلى نحو 1.2 مليون طن في عام 2021، إلا أنها عادت للاستقرار بدعم من عقد لمدة ثلاث سنوات امتد من 2022 إلى 2025، إلى جانب كميات إضافية قامت شركة أوكيو للمتاجرة بتسويقها بصفقتها المشتري الحصري للإنتاج. ومن شأن ترتيبات شراء إنتاج اليوريا الجديدة مع شركة أوكيو للمتاجرة التي تبدأ اعتبارًا من فبراير 2026، عند تنفيذها، أن تعزز استقرار كميات الشركة في السوق الهندية. ويتضمن ذلك توريد 1 مليون طن متري سنويًا (أي ما يعادل نصف إجمالي الإنتاج) ضمن اتفاقيات شراء الإنتاج مع حكومة الهند، في حين تعتزم شركة أوكيو للمتاجرة إضافة نحو 500 ألف طن سنويًا إلى السوق الهندية. يوضح الجدول التالي تكلفة التسليم إلى ساحل الهند الغربي حسب المصدرين الأساسيين.



تمت مقارنة هيكل التكاليف لدى الشركة (على أساس التسليم على ظهر السفينة والتسليم إلى الهند) مع كبار المصدّرين الآخرين. وتعتمد وحدات المقارنة بشكل أساسي على منشآت حديثة وذات طاقة إنتاجية كبيرة على المستوى العالمي، مع كفاءة استخدام للغاز وهيكل تكاليف ثابتة متقاربة مع تلك الخاصة بالشركة. وعليه، فإن التميّز التنافسي ضمن هذه المجموعة يعتمد بشكل رئيسي على: أسعار الغاز الطبيعي، ومخاطر تكاليف النقل البري والشحن البحري. كما أن هناك شريحة من المنافسين تعتمد على وحدات أقدم وأقل كفاءة وأصغر حجمًا، مما يؤدي إلى ارتفاع متوسط تكاليفهم مقارنةً بالمستويات الواردة في التحليل المقارن.

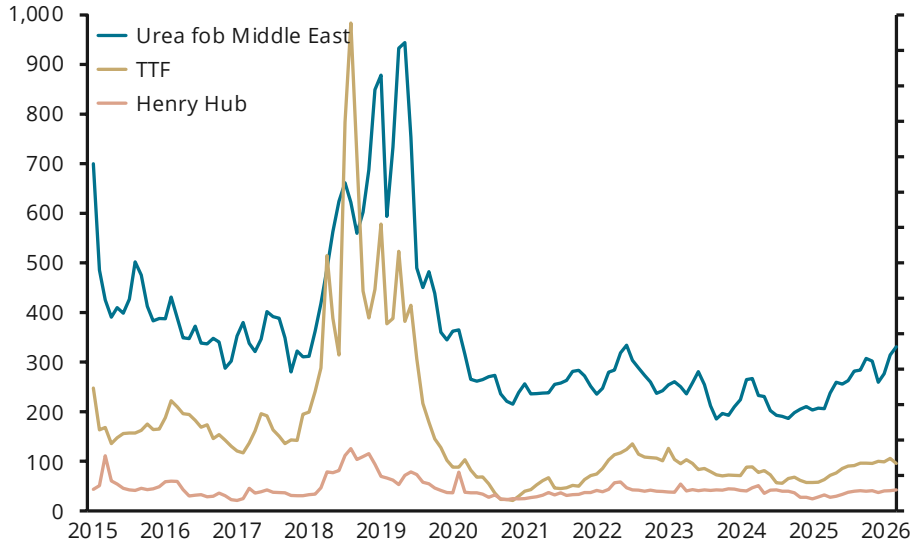
دولار أمريكي لكل مليون وحدة حرارية بريطانية



وباستثناء الصين—حيث يهيمن الإنتاج القائم على تحويل الفحم إلى غاز—يظل الغاز الطبيعي العامل الأساسي المحدد لتكلفة إنتاج اليوروبا. ويمكن تصنيف أطر تسعير الغاز في مناطق التصدير إلى أربع فئات رئيسية: أنظمة قائمة على السوق (مثل الولايات المتحدة وأوروبا) حيث يكون المنتجون عرضة لتقلبات الأسعار الفورية؛ عقود خاصة طويلة الأجل مرتبطة بقيمة المنتج النهائي (مثل مصر وترينيداد)؛ تسعير موجه من الدولة مرتبط بإشارات السوق المحلية (مثل الهند)؛ تسعير احتكاري تديره الدولة (كما في العديد من دول الشرق الأوسط وشمال أفريقيا)، حيث يتم تعديل الأسعار دوريًا وفقًا لتكلفة الفرصة البديلة لتصدير الغاز الطبيعي المسال.

منذ ثورة الغاز الصخري في الولايات المتحدة، أصبحت أسعار الغاز المحلية وفق مؤشر (Henry Hub) أقل ارتباطًا بالأسواق العالمية، خاصة عند مقارنتها بمؤشر الغاز (TTF) الهولندي المرتبط بأسعار الغاز الطبيعي المسال في شمال شرق آسيا. ومع زيادة صادرات الغاز الطبيعي المسال الأمريكية، يُتوقع أن تتقارب هذه المؤشرات تدريجيًا.

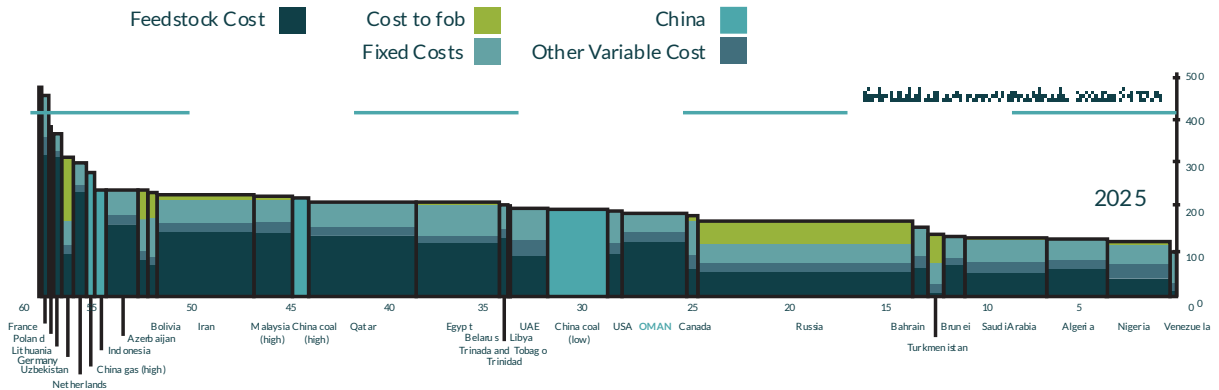
وتظل أوروبا—بوصفها منتجًا ومستوردًا رئيسيًا لليوروبا والأمونيا—عرضة بشدة لصدمات إمدادات الغاز، حيث واجهت اضطرابين رئيسيين خلال السنوات الأربع الماضية: الحرب الروسية-الأوكرانية التي خفضت بشكل كبير من إمدادات الغاز الروسي؛ وتعطل إمدادات الغاز الطبيعي المسال من الشرق الأوسط. وفي هذا السياق، يلجأ منتجو اليوروبا في أوروبا—الذين يعانون أصلًا من ارتفاع تكاليف الغاز—إلى خفض معدلات التشغيل، مما يؤدي إلى تقييد المعروض العالمي من اليوروبا، ويعزز العلاقة المباشرة بين أسعار الغاز العالمية وأسعار اليوروبا، حيث يُشكّل المنتجون الأوروبيون فعليًا الحد الأدنى للأسعار في السوق. وفي المقابل، وفي حال التوصل إلى حل سريع للأزمة في الشرق الأوسط، فمن المتوقع أن يؤدي التوسع الكبير في إمدادات الغاز الطبيعي المسال (خاصة من قطر والولايات المتحدة) إلى تخفيف ضغوط السوق، مع توقع انخفاض أسعار مؤشر أسعار الغاز الهولندي إلى نحو 7.5 دولار لكل مليون وحدة حرارية بريطانية بحلول عام 2028، مما سينعكس بدوره في تخفيف أسعار اليوروبا. يوضح الشكل التالي أسعار اليوروبا مقابل أسعار مؤشر الغاز الهولندي ومؤشر هنري هاب.



ينص عقد توريد الغاز بين الشركة وشركة الغاز المتكاملة على تسعير الغاز وفق تعرفه متوافقة عمومًا مع نظرائها من المنتجين المصدرين في منطقة الشرق الأوسط وشمال أفريقيا. كما يتمتع مجمع الشركة في صور بكفاءة استهلاك غاز مماثلة للوحدات الحديثة، في حين يعكس عقد الغاز الجديد مستويات تسعير قريبة من المتوسط الإقليمي.

وقد انتقل معظم المنتجين في المنطقة إلى تسعير مرتبط بالمنتج النهائي؛ أو نماذج تسعير تعكس بشكل غير مباشر تكلفة الفرصة البديلة لتصدير الغاز الطبيعي المسال. يوضح الشكل التالي منحنيات تكلفة تصدير اليوريا على أساس التسليم على ظهر السفينة/ التسليم للناقل

الدولار الحالي لكل طن



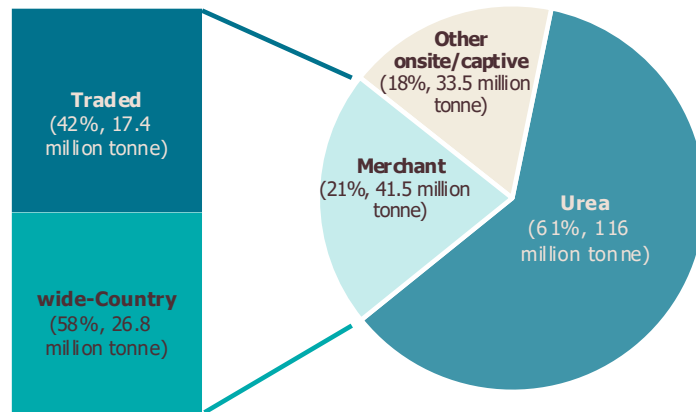
تتموضع عُمان بين الدول المصدرة لليوريا عالميًا من حيث تكلفة إنتاج اليوريا (على أساس التسليم على ظهر السفينة) في المستوى المتوسط إلى المرتفع ، وهو ما يعكس وجود طاقات إنتاجية حديثة وكبيرة الحجم؛ كفاءة عالية في استهلاك الغاز؛ موقع متميز عند الموانئ؛ أسعار غاز تنافسية. ويظهر منحنى التكلفة العالمي تسطحًا نسبيًا، حيث تتراوح تكاليف معظم المنتجين ضمن الربعين الثاني والثالث—و جزء من الرابع—بين 150-200 دولار للطن. وفي عام 2025، بلغ متوسط السعر المرجعي (صافي العائد - الشرق الأوسط) أكثر من 200 دولار للطن أعلى من هذا النطاق. تتركز القدرات الحديثة للتصدير في أوروبا، حيث انخفضت معدلات التشغيل نتيجة ارتفاع أسعار الغاز. وفي المقابل، استفادت وحدات تحويل الفحم إلى غاز في الصين من انخفاض تكاليف المواد الخام الأساسية، رغم أنها تنتج انبعاثات غازات دفيئة أعلى بكثير (وغير محتسبة بالكامل حاليًا). وقد قامت الشركة باعتماد انبعاثاتها من النطاقين الأول والثاني، والتي تُعد ضمن المستويات المنخفضة نسبيًا مقارنةً بالوحدات الحديثة القائمة على الغاز، على أساس مكافئ ثاني أكسيد الكربون لكل طن من اليوريا.

## الأمونيا التجارية

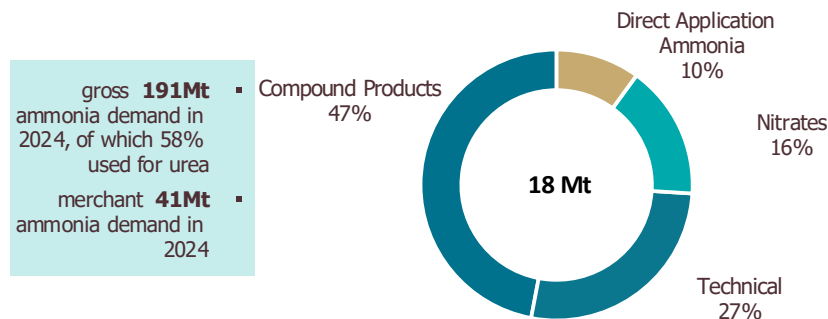
تُنتج الأمونيا من خلال دمج النيتروجين المستخلص من الهواء مع الهيدروجين باستخدام عملية هابر-بوش. وهي غاز خفيف عديم اللون في الظروف العادية. ويتم تخزين ونقل الأمونيا في صورة سائلة، إما عبر ضغطها في درجة الحرارة المحيطة، أو تبريدها إلى نحو -33 درجة مئوية (درجة غليانها عند الضغط الجوي). وتستخدم معظم الشاحنات وعربات السكك الحديدية والخزانات الصغيرة الضغوط المتوسطة للحفاظ على الأمونيا في صورتها السائلة، بينما تعتمد المنشآت الكبيرة والسفن ومستودعات التخزين الكبيرة على التبريد؛ لأن التبريد يسمح بتخزين آمن وأكثر فعالية من حيث التكلفة بكميات كبيرة تحت ضغط منخفض.

تُعد الأمونيا المادة الأساسية التي تدخل في إنتاج الأسمدة النيتروجينية، وعلى رأسها اليوريا، كما تُستخدم في إنتاج الأسمدة متعددة المغذيات. وفي الولايات المتحدة، تُستخدم الأمونيا اللامائية مباشرة كسماد في مناطق زراعة الذرة. وخارج قطاع الأسمدة، تُستخدم الأمونيا كمادة خام في صناعة المتفجرات (مثل نترات الأمونيوم)؛ الصناعات النسيجية والبلاستيكية؛ وأنظمة التحكم في الانبعاثات. كما تمتلك الأمونيا إمكانات كبيرة في تطبيقات التحول في قطاع الطاقة، حيث تكمن قيمتها في محتواها من الهيدروجين، وليس النيتروجين كما في الاستخدامات التقليدية.

يُستخدم معظم الإنتاج العالمي من الأمونيا—البالغ نحو 191 مليون طن متري—داخل مواقع الإنتاج نفسها، خاصة في تصنيع اليوريا. أما الكميات غير المستخدمة داخليًا، فيتم تسيلها ونقلها، مما يُنشئ سوق الأمونيا التجارية. وينشأ الطلب على الأمونيا التجارية عادةً في الحالات التي يكون فيها الإنتاج في الموقع غير اقتصادي، لا سيما عند الحاجة إلى كميات محدودة أو في حال ارتفاع تكاليف المواد الخام الأساسية. يوضح الشكل التالي حصة سوق الأمونيا التجارية لعام 2024



يُعد سوق الأمونيا التجارية—وخاصة الأمونيا المتداولة في الأسواق—الأكثر أهمية بالنسبة لمنتج يمتلك فائضًا من الأمونيا مثل الشركة. يوضح الشكل التالي الطلب التجاري على الأمونيا لعام 2020 قبل الحرب الروسية الأوكرانية، وتمثل شروط السوق الاعتيادية.



يجري تداول الأمونيا حاليًا لاستخدامات تتعلق بالأسمدة وكذلك الاستخدامات الصناعية. واستنادًا إلى بيانات عام 2020 (قبل الغزو الروسي لأوكرانيا وارتفاع أسعار الغاز في عام 2021)، بلغ حجم تجارة الأمونيا نحو 18 مليون طن متري، حيث

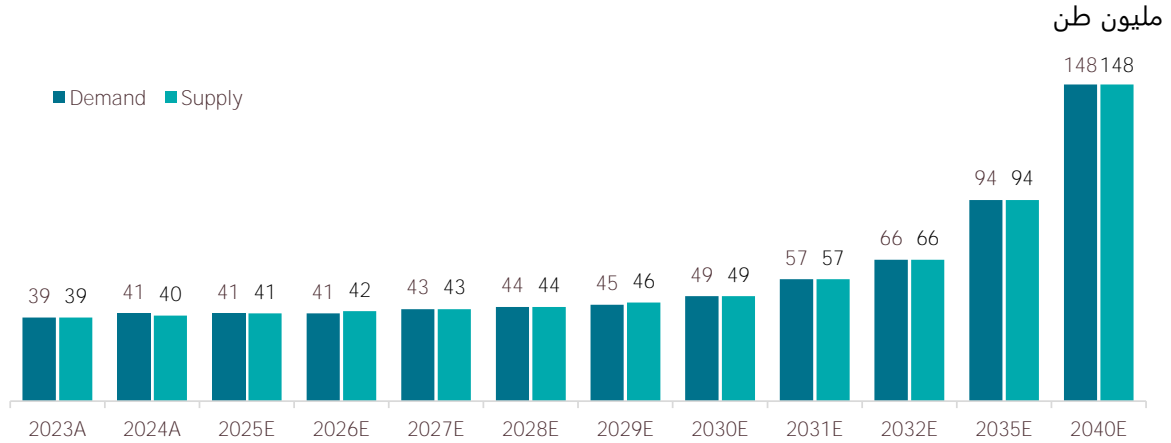
شكّلت الاستخدامات المرتبطة بالأسمدة ما يقارب ثلاثة أرباع هذا الحجم. ومن المتوقع استمرار نمو الطلب على الأسمدة القائمة على فوسفات الأمونيوم، مع تركّز هذا النمو في أسواق مثل الهند والمغرب. وفي المقابل، تعرض الطلب الصناعي لضغوط، نتيجة التوسع في الإنتاج والصادرات الصينية من المنتجات البلاستيكية والوسائط الليفية، مما أدى إلى إغلاق طاقات إنتاجية لاحقة في مناطق أخرى من آسيا وأوروبا. ونتيجة لذلك، ظل سوق الأمونيا التجارية في حالة ركود نسبي خلال العقد الماضي.

خلال السنوات الخمس المقبلة (حتى عام 2030)، من المتوقع أن يشهد الطلب على الأمونيا التجارية لأغراضها التقليدية انتعاشًا. إلا أن المحرك الرئيسي للنمو المستقبلي يتمثل في تطبيقات التحول في قطاع الطاقة، ولا سيما استخدام الأمونيا كوقود بحري.

وقد حدّدت المنظمة البحرية الدولية أهدافًا لخفض كثافة انبعاثات غازات الدفيئة من السفن والبضائع المنقولة، وتشمل الأهداف غير الملزمة ما يلي: (1) خفض متوسط كثافة الانبعاثات (انبعاثات مكافئ ثاني أكسيد الكربون لكل طن-ميل) بنسبة 40% بحلول عام 2030، و70% بحلول عام 2050 مقارنةً بعام 2008؛ و(2) خفض الانبعاثات الإجمالية بنسبة 50% بحلول عام 2050 مقارنةً بعام 2008.

ولتحقيق هذه الأهداف الموضوعة من قبل المنظمة البحرية الدولية على المستوى العالمي، يتعين تحسين كفاءة استخدام الوقود الأحفوري، واستبدال الوقود عالي الكربون ببدائل منخفضة أو عديمة الكربون حيثما أمكن. ومن بين البدائل المطروحة، برزت الأمونيا النظيفة والميثانول الأخضر كأبرز المرشحين لاستبدال الديزل وزيت الوقود على المدى الطويل.

ويعتمد تطوير الطلب الجديد على الأمونيا—خاصة في قطاع النقل البحري—بشكل حاسم على توافر إمدادات من الأمونيا النظيفة. يوضح الشكل التالي العرض والطلب على الأمونيا التجارية للقطرات المحددة.



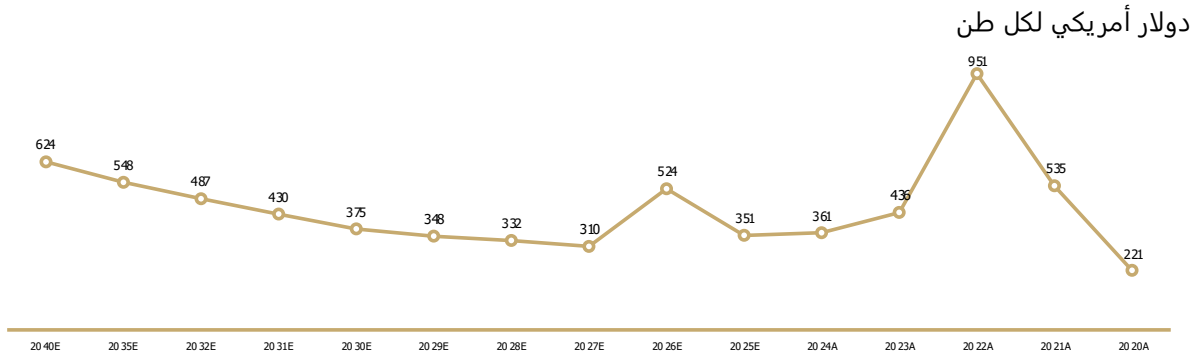
تتأثر أسعار الأمونيا بشكل رئيسي بأسعار الوقود الأحفوري، بالإضافة إلى ديناميكيات العرض والطلب على المدى القصير، وذلك لتحقيق التوازن في سوق الأمونيا التجارية العالمي. وقد أدت الاضطرابات الناتجة عن الحرب الروسية-الأوكرانية إلى وصول الأسعار إلى مستويات استثنائية خلال عامي 2021 و2022. كما ساهمت انقطاعات الإمدادات المتكررة والمتراكمة من كبار المصدّرين—لا سيما السعودية ومصر وإيران وترينيداد—إلى جانب العودة الجزئية فقط للإمدادات الروسية، في إبقاء السوق في حالة شح خلال عامي 2023 و2024. وعلى الرغم من زيادة معدلات التشغيل لدى المنتجين الأوروبيين في عام 2025، فقد ظلت أسعار مؤشر الغاز الهولندي أعلى من 10 دولارات لكل مليون وحدة حرارية بريطانية حتى فبراير 2026.

برزت تعقيدات وترابط سلسلة قيمة الأسمدة—التي تلعب فيها الأمونيا دورًا محوريًا—بوضوح خلال أزمة مارس 2026. فمع بداية النزاع، أوقفت إيران إنتاج الأمونيا لأسباب تتعلق بالسلامة؛ ومع تعذر مرور السفن عبر مضيق هرمز، أوقفت قطر الإنتاج؛ ومن المتوقع أن يتبعها منتجون آخرون في المنطقة عند امتلاء مرافق التخزين. وقد أدى خروج نحو 20% من إمدادات تصدير الأمونيا العالمية إلى زيادة حدة المنافسة على الشحنات الفورية المتبقية. وكما هو الحال في سوق اليوريا، أدى توقف تدفقات الغاز الطبيعي المسال إلى ارتفاع تكاليف الغاز الطبيعي، خاصة في البلدان المستوردة الكبرى. وبحلول منتصف مارس 2026، ارتفعت الأسعار الإرشادية للأمونيا إلى نحو 700 دولار للطن

(التسليم على ظهر السفينة في الشرق الأوسط)، مقارنةً بحوالي 475 دولارًا للطن (التسليم على ظهر السفينة) قبل اندلاع الأزمة.

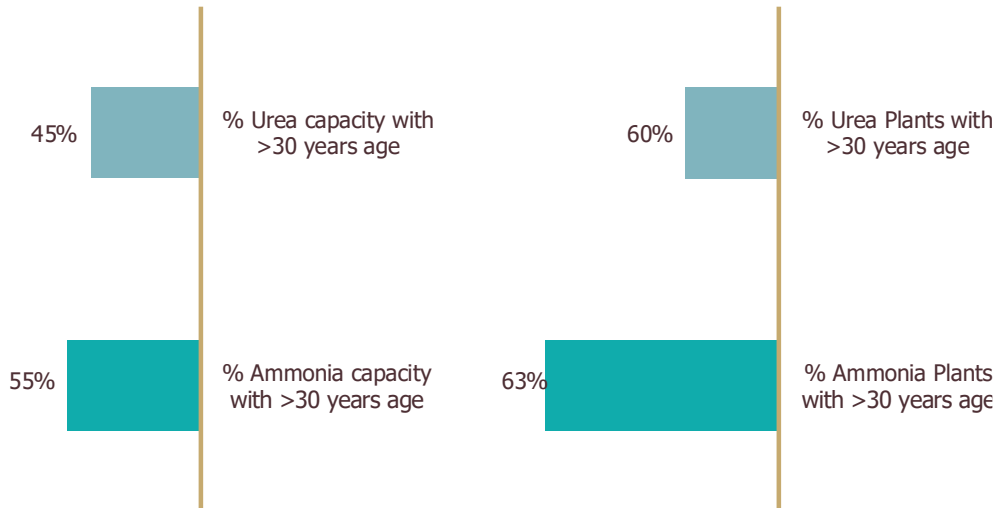
وفي حال عودة الأوضاع إلى طبيعتها في الشرق الأوسط، فمن المتوقع أن يشهد سوق الأمونيا فائضًا هيكليًا خلال الفترة 2027-2029، مع انخفاض الأسعار لإعادة التوازن. ومن المنتظر دخول كميات كبيرة من الطاقات الإنتاجية الجديدة خلال السنتين أو الثلاث المقبلة، تشمل كميات أمونيا تقليدية (رمادية) في الولايات المتحدة والمكسيك والإمارات، وكميات أمونيا منخفضة الكربون (باستخدام احتجاز الكربون أو الطاقة المتجددة) في الولايات المتحدة وقطر والسعودية. وتهدف هذه الإضافات بشكل أساسي إلى تلبية الطلب المرتبط بالتحول في قطاع الطاقة. وفي الوقت ذاته، يُتوقع استمرار عودة الصادرات الروسية إلى الأسواق العالمية.

وبعد عام 2029، تتوقع مؤسسة أرغوس تجديد نمو الطلب مدفوعًا بتطبيقات التحول في الطاقة، وخاصة استخدام الأمونيا كوقود بحري، مما سيؤدي إلى زيادة ملحوظة في الاستهلاك. وعند هذه المرحلة، يُتوقع أن تعود الأسعار إلى مسارها التصاعدي طويل الأجل. وتستند هذه التوقعات إلى أسعار الأمونيا التقليدية، في حين يُتوقع وجود علاوات سعرية للأمونيا منخفضة الكربون أو النظيفة، خاصة في الأسواق التي تفرض متطلبات تنظيمية (مثل الاتحاد الأوروبي من خلال آلية تعديل حدود الكربون) أو في استخدامات الطاقة الجديدة. يوضح الشكل التالي بعض بيانات التسليم على ظهر السفينة في الشرق الأوسط للفترات المحددة.



### هيكل أعمار الطاقات الإنتاجية للأمونيا واليوريا عالميًا

يعد خطًا الأمونيا وخطًا اليوريا لدى الشركة—التي بدأ تشغيلها في عام 2005—حديثًا نسبيًا وفق المعايير العالمية. وعلى مستوى الطاقة الإنتاجية نحو 45% من وحدات اليوريا العاملة عالميًا يتجاوز عمرها 30 عامًا؛ ونحو 55% من وحدات الأمونيا يتجاوز عمرها هذا الحد، كما هو موضح في الشكل أدناه.



كما أن العديد من مصانع اليوريا الكبرى التي لا تزال تعمل حتى اليوم تم إنشاؤها منذ أكثر من 40 عامًا، بما في ذلك عدد كبير من المصانع التي أنشئت في الهند بين عامي 1986 و1996، والتي لا تزال تعمل بطاقة تفوق 1 مليون طن متري سنويًا بعد عمليات التحديث. أما المصانع الأكبر حجمًا (أكثر من 1.2 مليون طن متري سنويًا)، فتمثل طاقات

أحدث نسبيًا، حيث كانت أولى هذه المنشآت (شركة قطر للأسمدة) قد تم تشغيلها في قطر عام 2004. يوضح الجدول التالي عينة من مصانع الأمونيا واليوريا العالمية الضخمة التي تجاوز عمرها 20 عاماً.

العمر	السعة	المصنع
52	750 836	كوتش للصناعات - أمونيا إنيد، الولايات المتحدة كوتش للصناعات - يوريا إنيد، الولايات المتحدة
50	515 810	سي إف للصناعات - أمونيا مديسين هات، كندا سي إف للصناعات - يوريا مديسين هات، كندا
41	624 1098	كريبكو - أمونيا هازيرا، الهند كريبكو - يوريا هازيرا، الهند
38	574 1000	إيفكو - أمونيا أونلا وحدة 1، الهند إيفكو - يوريا أونلا وحدة 1، الهند
34	725 1083	بارا - بيل بلين للأمونيا، كندا بارا - بيل بلين لليوريا، كندا
29	502 1000	إيفكو - أمونيا أونلا وحدة 2، الهند إيفكو - يوريا أونلا وحدة 2، الهند
22	740 1225	قافكو - وحدة الأمونيا رقم 4، قطر قافكو - وحدة اليوريا رقم 4، قطر

## الفصل الحادي عشر الإطار التنظيمي

### مدينة صور الصناعية (مدائن - صور)

يقع مصنعي الأمونيا واليوريا للشركة في مدائن - صور، وهي منطقة صناعية خاضعة لإشراف الهيئة العامة للمناطق الاقتصادية الخاصة والمناطق الحرة بموجب المرسوم السلطاني رقم 2022/53، وتتولى تشغيلها المؤسسة العامة للمناطق الصناعية ("مدائن"). وتُعد مدائن - صور مركزًا صناعيًا مخصصًا لقطاعي البتروكيماويات والتعدين، حيث توفر للشركات العاملة فيها بنية أساسية مجهزة مسبقًا، بما يساهم في الحد بصورة كبيرة من تحديات التأسيس والتشغيل.

وتقع المدينة بالقرب من ساحل بحر عمان، وبالتالي توفر مزايا لوجستية كبيرة لأنشطة الاستيراد والتصدير وتوفر مجموعة متنوعة من الحوافز، بما في ذلك إعفاءات ضريبية كبيرة، لتشجيع نمو الأعمال. وتستفيد الشركات العاملة داخل المنطقة من الإعفاءات الضريبية لفترة محددة، مع إمكانية التمديد بناء على تقييم الأداء والالتزام، وكذلك بعض الإعفاءات من الرسوم البلدية والعقارية.

### الامتثال لإنتاج وتداول الأسمدة

بصفتها منتجًا وموردًا للأسمدة داخل سلطنة عمان وخارجها، تخضع الشركة لأحكام قانون الأسمدة ومحسنات التربة الزراعية الصادر بموجب المرسوم السلطاني رقم 2006/63 ولائحته التنفيذية الصادرة عن وزارة الزراعة والثروة السمكية وموارد المياه بموجب القرار الوزاري رقم 2010/128 (ويشار إليها فيما بعد بـ "لائحة الأسمدة").

تتطلب لائحة الأسمدة على الشركة الالتزام الصارم بمجموعة شاملة من الالتزامات المتعلقة بإنتاج الأسمدة وتسجيلها وتوريدها، داخل سلطنة عمان وخارجها، بما في ذلك مواد تحسين التربة الزراعية. ويتعين على الشركة تسجيل كل نوع من الأسمدة التي تنتجها لدى المديرية العامة للتنمية الزراعية، مع تقديم بيانات علمية شاملة لإثبات فعالية المنتج وسلامته على صحة الإنسان والحيوان والبيئة. وقبل البدء في الإنتاج، تلتزم الشركة بالحصول على ترخيص إنتاج، وقبل تسويق أو توزيع منتجات الأسمدة، يجب عليها الحصول على ترخيص تداول منفصل من المديرية العامة للتنمية الزراعية. وتضمن هذه التراخيص أن عمليات التصنيع والتوزيع متوافقة مع المعايير المعتمدة، بما في ذلك الامتثال لمتطلبات التعبئة والتغليف، والوسم، وكشف المعلومات. كما يُلزم الشركة بتنفيذ إجراءات مراقبة الجودة وفقًا للمعايير التي تحددها المديرية العامة للتنمية الزراعية، والتعاون مع عمليات التفتيش، وأخذ العينات، والاختبارات، لإثبات الامتثال المستمر للمتطلبات التنظيمية.

### هيئة البيئة والقوانين ذات الصلة

صدر المرسوم السلطاني رقم 2020/106 بإنشاء هيئة البيئة بسلطنة عمان، لتحل محل وزارة البيئة والشؤون المناخية. وتعتبر هيئة البيئة هي الهيئة التنظيمية الرئيسية التي تشرف على المسائل المتعلقة بالمواد الكيميائية الخطرة، مما يجعلها الجهة المنوط بها تنظيم عمل الشركة.

وقد صدر المرسوم السلطاني رقم 1995/46 بإصدار نظام تداول واستخدام الكيماويات، إلى جانب قرار هيئة البيئة رقم 2023/107 بإصدار لائحة تنظيم التصاريح البيئية، والقرار الإداري لهيئة البيئة رقم 2023/50 بإصدار لائحة تنظيم المواد الكيميائية الخطرة ("لائحة تنظيم المواد الكيميائية")، وهي تضع الإطار التنظيمي لتداول واستخدام وإدارة المواد الكيميائية الخطرة في سلطنة عمان. وتضمن هذه اللوائح الإدارة الآمنة والمسؤولة بيئيًا للمواد الكيميائية، وحماية الصحة العامة والبيئة وتشكل الإطار التنظيمي الرئيسي الذي تعمل فيه الشركة.

تنص لائحة تنظيم المواد الكيميائية على إلزام الشركة على الحصول على تصريح بيئي لجميع أنشطة التعامل مع

المواد الكيميائية الخطرة. ويجب تسجيل كل مادة كيميائية تصنعها الشركة في التصريح البيئي، ويجب على الشركة أيضًا الحصول على تصريح من هيئة الدفاع المدني والإسعاف لنقل وتخزين المواد الكيميائية الخطرة. كما يجب تجديد التصريح البيئي بشكل دوري، وعادة كل ثلاث سنوات، لضمان الامتثال للمعايير التنظيمية.

وبما أن الشركة تحمل تصريحًا بيئيًا، فإنه يتعين عليها الالتزام باتباع الإجراءات المعمول بها للتعامل الآمن مع المواد الكيميائية الخطرة وطرق تخزينها والتخلص منها. وهذا - لا شك - يشمل الالتزام بلائحة شروط التعبئة والتغليف ووضع البيانات والملصقات لمنع الحوادث والتلوث البيئي. يجب على الشركة إنشاء قاعدة بيانات محدثة موضحًا فيها كافة البيانات والمعلومات المتعلقة بالمادة الكيميائية الخطرة وفقًا للنموذج المعتمد من هيئة البيئة، على أن تتضمن كافة البيانات والمعلومات المتعلقة بالمادة الكيميائية الخطرة من حيث النوع، والخصائص، والخطورة، والرقم الدولي لها، والكمية المستخدمة والمخزنة، وتأثيراتها على صحة الإنسان والبيئة، وكيفية التعامل معها.

وعلى الشركة أيضًا إعداد تقييم التأثيرات البيئية للمنشأة التي تتعامل مع المواد الكيميائية الخطرة، ويتضمن التقييم الآتي: التركيب الكيميائي للمادة، والمعادلة الكيميائية المستخدمة في التصنيع، ورصد تركيز الملوثات الكيميائية الخطرة في الأوساط البيئية (الهواء والتربة والمياه)، وتقديم نتائج التحليل المخبري للمواد الكيميائية من المختبرات المعتمدة، كما يجب إجراء التدقيق البيئي في مراحل مختلفة من عملية التصنيع. علاوة على ذلك، يجب على الشركة تزويد هيئة البيئة بتقرير نصف سنوي يوضح بيانات المواد الكيميائية الخطرة وفقًا للنموذج المعتمد من هيئة البيئة. وفي حالة وقوع حادث كيميائي، يتعين على الشركة إخطار هيئة البيئة على الفور، ويجب أيضًا الإبلاغ عن أي تغييرات مهمة في المنشأة، مثل التغييرات في الملكية أو السعة الإنتاجية.

وتحتفظ الشركة بجميع التراخيص و/أو الإعفاءات المطلوبة بموجب القوانين المذكورة من أجل مواصلة أعمال التصنيع والبيع.

### معالجة النفايات والصحة والسلامة

كناج ثانوي لعملياتها، تولّد الشركة مياه صرف صناعية ونفايات خطرة ونفايات صلبة غير خطيرة، ويتم إدارة جميعها وفقًا لسياسة الشركة الخاصة بعدم تصريف أي مياه أو نفايات سائلة إلى الخارج. حيث تتم معالجة مياه الصرف داخليًا بالكامل. ويتم معالجة النفايات الصحية من خلال محطة معالجة صرف صحي داخلية، ويُعاد استخدام المياه المعالجة لأغراض البستنة داخل الموقع. كما يتم معالجة المكثفات الناتجة عن العمليات التي لا تليق المواصفات في وحدات تكرير، ومن ثم يُعاد تدويرها ضمن العمليات، بما يتوافق مع سياسة الشركة بعدم تصريف أي نفايات. يتم تصنيف النفايات الصلبة إلى فئتين: نفايات خطرة وغير خطيرة. أما النفايات غير الخطرة، بما في ذلك نفايات المكاتب والصيانة والبناء، فيتم فصلها وجمعها ونقلها، ثم إما بيعها لإعادة التدوير أو التخلص منها في منشآت معتمدة أو مواقع بلدية. أما النفايات الخطرة، بما في ذلك المحفزات المستهلكة والزيوت المستعملة والمواد الكيميائية منتهية الصلاحية، فيتم جمعها ونقلها إلى منشآت معتمدة للتخزين أو إعادة التدوير أو التخلص، سواء محليًا أو خارج البلاد. وفيما يتعلق بالانبعاثات الغازية، لا تنتج الشركة غازات نفايات أو غازات لا تليق المواصفات. ويتم إعادة الغاز الطبيعي الفائض غير المستخدم إلى شبكة نقل الغاز الطبيعي الخاصة بشركة أوكيو للغاز الطبيعي، وتقتصر المخرجات الغازية الناتجة عن عمليات الشركة على الانبعاثات المنطلقة عبر المداخن فقط.

وقد جاء القرار الوزاري رقم 1993/18 بإصدار لائحة إدارة المخلفات الخطرة لحماية صحة الإنسان والبيئة. وتُعد هذه اللائحة بالمخلفات التي تنتج عن الأنشطة التجارية والصناعية والزراعية أو أية أنشطة أخرى، كما أنها تُعرف مصطلحات مثل المخلفات الخطرة، وإعادة استخدام المخلفات، والناقل، والمتسبب في إفراز المخلفات الخطرة. وتُلزم الناقل، والمتسبب في إفراز المخلفات الخطرة بالحصول على التراخيص ذات الصلة. يجب جمع النفايات الخطرة ومعالجتها وتخزينها والتخلص منها بواسطة ناقلين مرخص لهم. ويسمح القرار للمسؤولين بإجراء عمليات التفتيش دون إشعار مسبق.

بالإضافة إلى الاحتياطات والتوجيهات التي وضعتها هيئة البيئة، يتم تنظيم مسائل الصحة والسلامة المرتبطة بالمواد الكيميائية الخطرة بقوانين إضافية مثل قانون المعاملات المدنية الصادر بالمرسوم السلطاني رقم 2013/29 واللائحة

التنظيمية لتدابير السلامة والصحة المهنية في المنشآت الخاضعة لقانون العمل الصادرة بالقرار الوزاري لوزارة العمل رقم 2008/286 وتعديلاته. بالإضافة إلى ذلك، تصدر الهيئة العامة للدفاع المدني والإسعاف توجيهات السلامة والحماية من الحرائق للمنشآت الصناعية، والتي تحدد الحد الأدنى من المتطلبات لأنظمة إدارة الصحة والسلامة.

### قانون العمل العماني

صدر قانون العمل بالمرسوم السلطاني رقم 2023/53، وقد حدد قانون العمل التزامات الموظفين وأصحاب العمل لكل من المواطنين العمانيين والأجانب في القطاعين العام والخاص، وتناول مسائل تشمل (على سبيل المثال لا الحصر) ساعات العمل والصحة والسلامة وتوظيف غير العمانيين والصحة والسلامة المهنية والنزاعات العمالية وكذلك النقابات العمالية والعقوبات المفروضة على عدم الامتثال للقانون.

### التعمين

تعمل سلطنة عمان بسياسة التعمين حسب تنفيذ وزارة العمل. حيث يتطلب التعمين من الشركات العمانية التأكد من أن المواطنين العمانيين يمثلون نسبة محددة من القوى العاملة لديها. وتحدد وزارة العمل نسبة التعمين وفقاً للقطاع الذي تعمل فيه الشركة ويمكن أن تكون أهداف التعمين محددة لكل شركة. كما تقوم وزارة العمل بشكل منتظم بالإعلان عن بعض الأدوار والوظائف التي يُحظر على غير العمانيين شغلها. تسري مستهدفات التعمين الصادرة عن وزارة العمل بصورة موحّدة على الشركات العاملة ضمن المناطق الصناعية التابعة لمدائن. وبناءً عليه، فإن الشركة، بصفتها منشأة مؤسسة في مدائن- صور، تخضع لمتطلبات ونسب التعمين المقررة من قبل وزارة العمل، وذلك وفقاً لما يتم تحديده من وقت إلى آخر.

## الفصل الثاني عشر وصف الشركة ونظرة عامة على الأعمال

### نظرة عامة

تأسست الشركة في عام 1998 في سلطنة عُمان كمبادرة تعاون مشتركة بين حكومتي سلطنة عُمان وجمهورية الهند، وتنتج الشركة اليوريا الحبيبية والأمونيا اللامائية بصورة متكاملة، حيث تجمع بين الميزة التنافسية التي تتمتع بها سلطنة عُمان في مجال الطاقة من خلال الاستفادة من وفرة الغاز الطبيعي باعتباره المادة الأولية الرئيسية المستخدمة في منتجات الشركة، وبين الطلب الزراعي في الهند باعتباره السوق الرئيسي لبيع الإنتاج، بما يخلق منصة فريدة للتوسع نحو أسواق أخرى.

وتشغل الشركة أكبر مجمع للأسمدة في سلطنة عمان وواحد من أكبر خمس مجمعات في دول مجلس التعاون الخليجي، يضم خطّي إنتاج للأمونيا وخطّي إنتاج لليوريا، بطاقة إنتاجية سنوية تتجاوز مليوني طن سنويا من اليوريا في كل من الأعوام 2023 و2024 و2025. ويقع المجمع استراتيجيًا في مدائن - صور بالقرب من ساحل بحر عُمان، ويستفيد المجمع من إمدادات موثوقة ومنخفضة التكلفة من المواد الأولية، ومن مرافق داخلية لتخزين الأمونيا واليوريا، ومحطة طاقة خاصة، ومن مرافق ميناء عميق المياه تُمكن من التصدير بكفاءة، إضافة إلى محطة خاصة لمعالجة النفايات تدعم عملياته التشغيلية. وتعالج مصانع الشركة الغاز الطبيعي المؤدّد بموجب اتفاقية طويلة الأجل مع شركة الغاز المتكاملة، عبر شبكة نقل الغاز الطبيعي التي تُشغلها شركة أوكيو لشبكات الغاز، التابعة لشركة أوكيو. وباستثناء جزء محدود من اليوريا يتم بيعه محليًا، تُباع جميع منتجات الشركة بموجب اتفاقيات شراء طويلة الأجل وبموجب آلية تسعير تعتمد على أسعار السوق، مبرمة مع شركة أوكيو للمتاجرة وشركة كيسان العالمية للتجارة، اللتين تتوليان التصدير مباشرة من الرصيف البحري إلى الأسواق النهائية في العالم.

للشركة مصدرين رئيسيين للإيرادات هما: الأمونيا واليوريا.

- **مصدر الإيرادات من الأمونيا:** من خلال مصدر إيرادات الأمونيا، تُشغل الشركة مصنعًا لإنتاج الأمونيا بطاقة اسمية تبلغ 1.15 مليون طن متري سنويًا، ويتكون من خطي إنتاج بطاقة اسمية قدرها 1,750 طنًا مترًا يوميًا لكل خط. وتُعد الأمونيا مادة كيميائية تُستخدم أساسًا في إنتاج مشتقات النيتروجين في المرحلة النهائية، ولها تطبيقات متنوعة في مجالات الأسمدة والصناعة والطاقة. وخلال السنة المنتهية في 31 ديسمبر 2025 وفترة الثلاثة أشهر المنتهية في 31 مارس 2026، بلغ إنتاج الشركة 1.35 مليون طن و0.34 مليون طن من الأمونيا على التوالي، بما يمثل معدل استخدام بنسبة 109% و 108% من الطاقة الإنتاجية الاسمية، على التوالي. وفي عام 2025، تم استخدام نحو 88% من إنتاج الشركة من الأمونيا في إنتاج اليوريا، فيما كان المتبقي متاحًا للتصدير. وخلال الفترة من 2023 إلى 2025، تم تصدير الأمونيا الخاصة بالشركة مناصفًا بين شركة أوكيو للمتاجرة وشركة كيسان العالمية للتجارة إلى الأسواق التالية، معترًا عنها كنسبة من إجمالي أحجام الصادرات: الهند (61%)، وأفريقيا (23%)، والشرق الأوسط (8%)، ومنطقة آسيا والمحيط الهادئ (5%)، وأوروبا (3%).

وقد ساهمت إيرادات الأمونيا بنسبة 7.2% من إيرادات الشركة للسنة المنتهية في 31 ديسمبر 2025، وبنسبة 4.6% عن فترة الثلاثة أشهر المنتهية في 31 مارس 2026.

- **مصدر الإيرادات من اليوريا:** من خلال مصدر إيرادات اليوريا، تُشغل الشركة مصنعًا بطاقة إنتاجية اسمية تبلغ 1.65 مليون طن متري سنويًا، ويتكون من خطي إنتاج بطاقة اسمية قدرها 2,530 طنًا مترًا يوميًا لكل خط. وتُعد اليوريا أهم سماد نيتروجيني مُستخدم عالميًا، وعنصرًا أساسيًا في سلسلة الإمداد الغذائي. وخلال السنة المنتهية في 31 ديسمبر 2025 وفترة الثلاثة أشهر المنتهية في 31 مارس 2026، بلغ إنتاج الشركة 2.07 مليون طن و0.53 مليون طن من اليوريا على التوالي، بما يمثل معدل استخدام بنسبة 117% و 120% من الطاقة الإنتاجية الاسمية، على التوالي. وفي عام 2025، قامت الشركة ببيع 2.1 مليون طن من اليوريا، تم تصدير 98.3% منها وبيع 1.7% منها محليًا. وخلال الفترة من 2023 إلى 2025، تم بيع كامل صادرات الشركة

من اليوريا من قبل شركة أوكيو للمتاجرة إلى الأسواق التالية، معبّرًا عنها كنسبة من إجمالي أحجام الصادرات: الهند (71%)، وأمريكا اللاتينية (17%)، ومنطقة آسيا والمحيط الهادئ (5%)، وأوروبا (3%)، والولايات المتحدة (3%)، وأفريقيا (1%).

وقد ساهمت إيرادات اليوريا بنسبة 92.8% من إيرادات الشركة للسنة المنتهية في 31 ديسمبر 2025، وبنسبة 95.4% عن فترة الثلاثة أشهر المنتهية في 31 مارس 2026.

وخلال السنة المنتهية في 31 ديسمبر 2025 وفترة الثلاثة أشهر المنتهية في 31 مارس 2026، سجلت الشركة إيرادات بلغت 308.9 مليون ريال عُمانى (802.3 مليون دولار أمريكي) و79.9 مليون ريال عُمانى (207.4 مليون دولار أمريكي) على التوالي، كما بلغت الأرباح قبل خصم الفوائد والضرائب والإهلاك والإطفاء<sup>3</sup> 156.3 مليون ريال عُمانى (406.0 مليون دولار أمريكي) و40.4 مليون ريال عُمانى (104.8 مليون دولار أمريكي) على التوالي. وبلغت الأرباح عن السنة 123.5 مليون ريال عُمانى (320.8 مليون دولار أمريكي)، في حين بلغت الأرباح عن الفترة 32.3 مليون ريال عُمانى (83.9 مليون دولار أمريكي).

### تاريخ الشركة

يوضح الجدول التالي أهم التواريخ المتعلقة بأعمال الشركة وعملياتها:

التاريخ	الحدث
1994	توقيع مذكرة تفاهم بين حكومتي سلطنة عُمان والهند لإنشاء مشروع أسمدة يعمل بالغاز في سلطنة عمان
1998	تأسيس الشركة العُمانية الهندية للسماذ (ش.م.ع.م)
2000	تم توقيع اتفاقية المحاصة (المشروع المشترك) بين المساهمين البائعين (شركة أوكيو (50%)، وشركة إيفكو (25%)، وشركة كريكو (25%))
2002	توقيع اتفاقية توريد الغاز الأولية لمدة 20 عامًا
2003	وضع حجر الأساس لمصنع الشركة في صور
2005	أول صادرات تجارية من الأمونيا واليوريا
2008	الحصول على شهادة الأيزو ISO 9001 لنظام إدارة الجودة القياسي، وجائزة التعمين
2012	تدشين وحدة التعبئة الآلية وبدء مبيعات اليوريا في السوق المحلي
2015	الحصول على جائزة السلطان قابوس للإجادة الصناعية
2020	توقيع الاتفاقية الأصلية لشراء اليوريا مع شركة أوكيو للمتاجرة لاستكشاف الأسواق العالمية، ومع شركة أوكيو للتسويق للمبيعات المحلية
2022	وصول منتج الشركة من اليوريا إلى عملاء نهائيين في 11 دولة
2025	توقيع اتفاقية جديدة لتوريد الغاز لمدة عشر سنوات، واتفاقية شراء الأمونيا لمدة خمس سنوات
2026	تم توقيع مذكرة شروط لشراء إنتاج اليوريا لمدة خمس سنوات مع شركة أوكيو للمتاجرة

### نقاط القوة

ترى الشركة أنها تتمتع بالمزايا التنافسية التالية:

**منتج متكامل لليوريا الحبيبية والأمونيا اللامائية**

<sup>3</sup> لمعرفة كيفية حساب الأرباح قبل خصم الفوائد والضرائب والإهلاك والإطفاء يرجى الاطلاع على "عرض البيانات المالية وبيانات القطاع والسوق— معلومات غير معدة وفقًا للمعايير الدولية لإعداد التقارير المالية وبعض البيانات التشغيلية"، و"الفصل الثالث عشر - بيانات مالية تاريخية مختارة—بيانات مالية أخرى (بالدولار الأمريكي)".

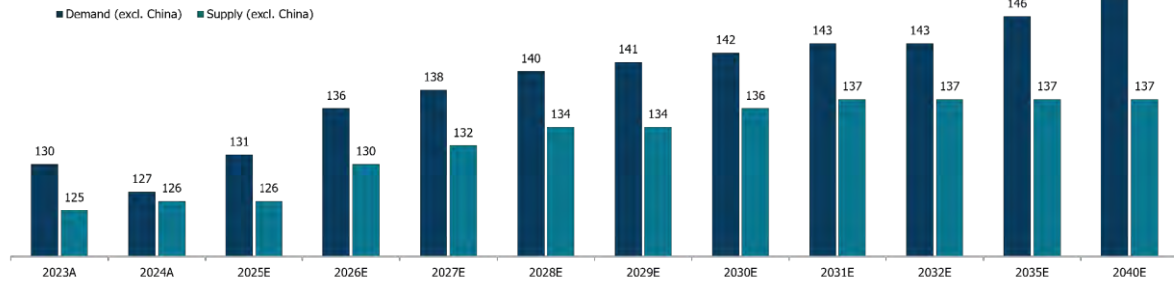
تشغل الشركة مجمع أسمدة متكامل يضم خطي إنتاج للأمونيا بطاقة اسمية إجمالية تبلغ 3,500 طن متري يوميًا، وخطي إنتاج لليوريا بطاقة اسمية إجمالية تبلغ 5,060 طن متري يوميًا. وتتيح هذه البنية المتكاملة للشركة تحويل غالبية إنتاجها من الأمونيا إلى يوريا ذات قيمة أعلى، بما يعزز تعظيم القيمة والكفاءة التشغيلية. كما يضم المجمع مرافق تخزين داخلية واسعة، وتوليدًا ذاتيًا للطاقة، ومحطة لتحلية المياه، ورصيفًا بحريًا خاصًا مكوّنًا من رصيفين للشحن على مياه عميقة، مما يتيح عمليات إنتاج ومناولة وتصدير سلسلة لكلا المنتجين.

### بيئة صناعية قوية لليوريا والأمونيا، مدعومة بنمو قوي في الطلب على اليوريا وطلب مرن على الأمونيا

تعد اليوريا منتجًا استراتيجيًا بالغ الأهمية للأمن الغذائي. وقد أظهر الطلب على اليوريا اتجاهًا تصاعديًا قويًا، في ظل تركيز الحكومات حول العالم بشكل متزايد على ضمان الأمن الغذائي. ووفقًا لتقرير السوق، يُتوقع أن يرتفع الطلب العالمي على اليوريا (باستثناء الصين) من 131 مليون طن في عام 2025 إلى 149 مليون طن بحلول عام 2040، مدفوعًا بالنمو السكاني واعتبارات الأمن الغذائي. ومن المتوقع أن يأتي أعلى الطلب من الأسواق الرئيسية التي تُصدّر إليها منتجات الشركة، وهي جنوب آسيا (بما في ذلك الهند) وأمريكا اللاتينية. وفي المقابل، لا يُتوقع أن تواكب الإضافات في الطاقة الإنتاجية هذا النمو في الطلب، وذلك بسبب عدم توافر إمدادات موثوقة من الغاز الطبيعي. كما تتعرض الإمدادات لمزيد من القيود نتيجة الإغلاق المحتمل للمصانع القديمة، إلى جانب ارتفاع تكاليف الغاز الطبيعي، وبخاصة في أوروبا، حيث تتفاقم هذه الضغوط بارتفاع تكاليف الانبعاثات.

وفقًا لتقرير السوق، يُتوقع أن يرتفع العرض العالمي (باستثناء الصين) من 126 مليون طن في عام 2025 إلى 137 مليون طن بحلول عام 2040، وهو ما يظل أقل من الطلب المتوقع الذي سيرتفع من 131 مليون طن إلى 149 مليون طن خلال الفترة نفسها، على النحو الموضح في الشكل التالي.

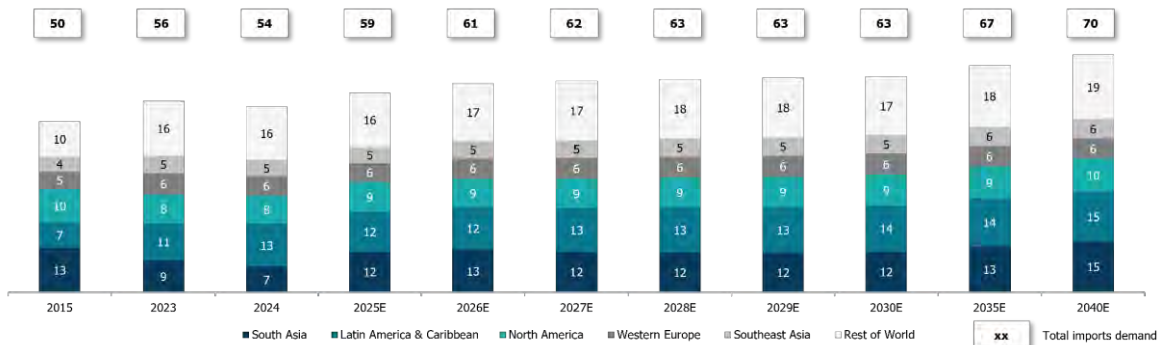
Global Urea Demand/Supply<sup>1</sup> (excluding China), million tonnes



المصدر: تقرير السوق

وبناءً عليه، يُقدّر أن يرتفع الطلب العالمي على الواردات من 59 مليون طن في عام 2025 إلى 70 مليون طن بحلول عام 2040. ومن المتوقع أن يأتي الجزء الأكبر من هذا الطلب من جنوب آسيا (بما في ذلك الهند): نحو 15 مليون طن بحلول 2040؛ ومن أمريكا اللاتينية: نحو 14.5 مليون طن بحلول 2040. يوضح الشكل التالي، توقعات الطلب على واردات اليوريا حسب المنطقة.

Million tonnes



المصدر: تقرير السوق

من المتوقع أن يظل الطلب على الأمونيا قويًا، مدعومًا بالاستخدامات التقليدية في قطاع الأسمدة، بالإضافة إلى

الفرص الناشئة في مجال الطاقة النظيفة، مع تزايد الاعتماد على الأمونيا منخفضة الكربون. وتدعم هذه الديناميكيات الأساسيات طويلة الأجل لمنتجات الشركة.

**موقع جغرافي جذاب وإمكانية الوصول إلى شبكة لوجستية عالمية، مدعومة بحجم وخبرة منصة شركة أوكيو للمتاجرة** تقع مرافق الشركة الموجهة للتصدير في مدينة صور، وتستفيد من قربها من البنية التحتية للغاز في سلطنة عُمان، ومن موقعها الساحلي على بحر عُمان، إضافة إلى مراسي تصدير عميقة مخصصة، مما يتيح وصولاً فعالاً إلى الأسواق الرئيسية. كما يمنح موقع الشركة—البعيد عن مضيق هرمز ذي الحساسية الجيوسياسية—ميزة استراتيجية واضحة، مع توفير مسار إمداد مستقر وغير منقطع إلى الأسواق المستهدفة.

يوضح الرسم البياني التالي موقع الشركة ويقدم تفصيلاً لليوريا المصدرة من قبل الشركة والتي تم بيعها بواسطة شركة أوكيو للمتاجرة إلى أسواق الوجهات التالية، معيّراً عنها كنسبة مئوية من إجمالي الصادرات خلال الفترة من 2023 إلى 2025.

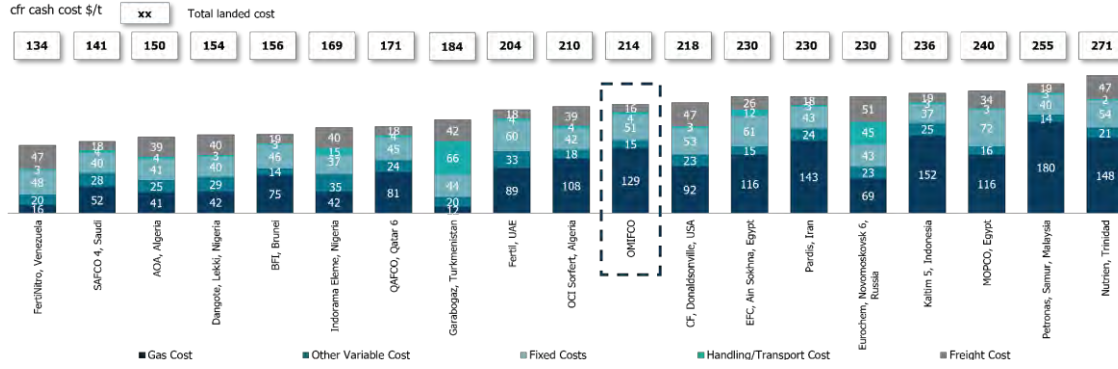


تستفيد الشركة من موقع متميز يتيح الوصول لسوق استيراد اليوريا الهندي الجذاب. ووفقاً لتقرير السوق، فإن تكلفة التسليم لليوريا الخاصة بالشركة تُعد أقل من العديد من منافسيها. ومع القدرة على تحميل سفن تصل حمولتها إلى 55,000 طن ساكن، واستفادة شركة أوكيو للمتاجرة من قصر مسافة الشحن عبر بحر العرب، تتمتع الشركة بميزة واضحة في تكاليف النقل، بما يتيح كفاءة في عمليات الرسو بالموانئ، وأزمنة عبور مناسبة إلى موانئ التفريغ الرئيسية على الساحل الغربي للهند.

وفي المقابل، فإن معظم المصدّرين الذين يتمتعون بتكاليف تسليم منخفضة إلى الهند يفضلون توجيه صادراتهم إلى أسواق ذات عائد أعلى، وبالتالي لا ينافسون بشكل منتظم في السوق الهندية. كما أن بعض المنتجين الذين يستفيدون من انخفاض أسعار الغاز يواجهون تحديات تعويضية، مثل ارتفاع تكاليف النقل البري إلى نقطة التسليم على ظهر السفينة. أما الشركة، فيفضل موقعها المتكامل بالقرب من الميناء، فإنها تقلل الحاجة إلى النقل البري، مما يمنحها ميزة هيكلية إضافية من حيث التكلفة في تصدير منتجاتها.

يوضح الرسم البياني التالي موقع الشركة التنافسي بين المنتجين الدوليين الآخرين لليوريا، من حيث تكلفة الطن عند التسليم إلى الساحل الغربي للهند في عام 2025<sup>4</sup>.

<sup>4</sup> تشمل البيانات المتعلقة بالغاز والتكاليف المتغيرة والثابتة بمبالغ مستمدة من القوائم المالية. وتتحمل شركة أوكيو للمتاجرة أو أوكيو للتسويق، بحسب الأحوال، تكاليف المناولة والنقل والشحن البحري.



المصدر: تقرير السوق

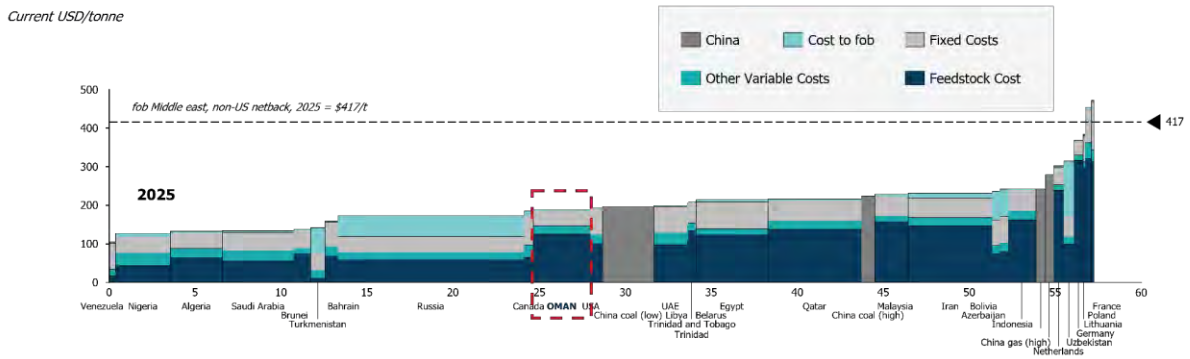
كما تستفيد الشركة من حجم وعلاقات وانتشار شركة أوكيو للمتاجرة عالميًا، باعتبارها إحدى أكبر شركات تجارة الأمونيا واليوريا عالميًا، مع مراكز تجارية دولية في هيوستن ولندن وروتردام وشنغهاي وسنغافورة، مما يعزز الوصول إلى الأسواق وتحقيق أسعار أفضل ومرونة لوجستية لمنتجات الشركة.

### نموذج أعمال قائم على التعاقدات مع مركز تكلفة تنافسي، مدعوم بإمدادات غاز طويلة الأجل وموثوقة، وعقود شراء إنتاج مضمونة، وأصول تشغيلية ذات كفاءة وسجل أداء قوي

تستفيد الشركة من نموذج تشغيلي مستقر وقابل للتنبؤ، قائم على العناصر التالية:

- اتفاقية طويلة الأجل لتوريد الغاز الطبيعي مع شركة الغاز المتكاملة، سارية اعتبارًا من يوليو 2025 لمدة عشر سنوات، بما يضمن توفير مواد خام موثوق بأسعار تنافسية مع آليات محددة لزيادة الأسعار.
- ترتيبات اتفاقيات مضمونة لشراء الإنتاج، حيث يتم بيع ما ينتج من الأمونيا واليوريا من خلال اتفاقيات مع شركة أوكيو للمتاجرة (تنتهي في 14 أكتوبر 2030 و 20 فبراير 2031 على التوالي) وشركة كيسان العالمية للتجارة (تنتهي في 14 أكتوبر 2030) وشركة أوكيو للتسويق (تنتهي في 31 أكتوبر 2026).
- عمليات تشغيل متكاملة تشمل مرافق مساندة متكاملة، مثل إمدادات الغاز عبر خطوط فرعية، وتوليد الكهرباء الذاتي، وتحلية المياه، بما يضمن الاكتفاء الذاتي وتحسين التكاليف التشغيلية.
- تميز تشغيلي قائم على سلامة الأصول وموثوقيتها، إلى جانب برامج صيانة مخططة وتنبؤية.

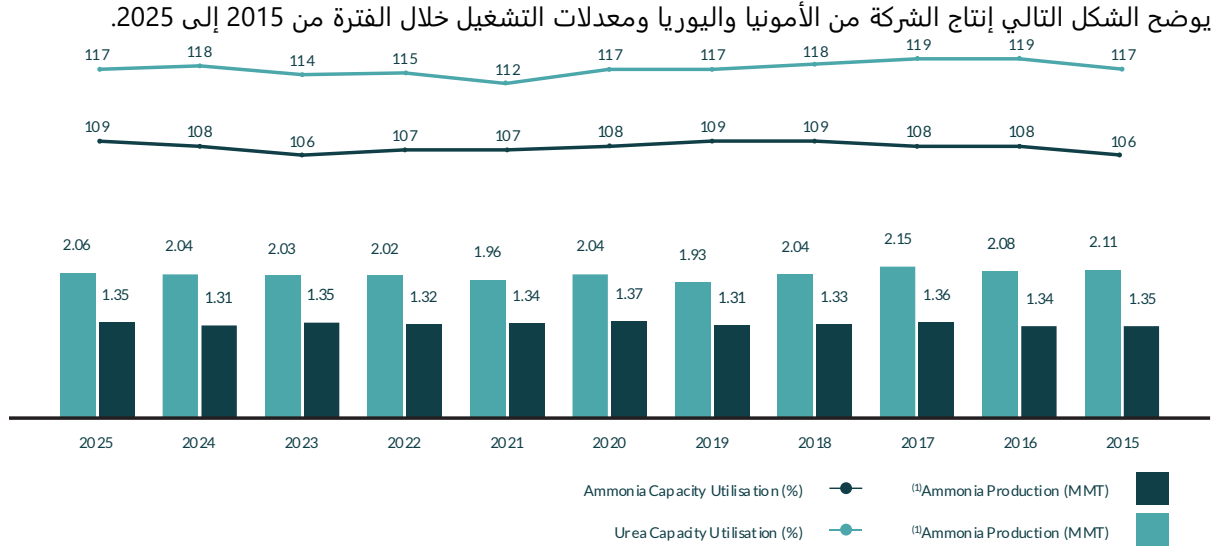
وتمكّن هذه العوامل الشركة من تحقيق موقع تنافسي متقدم على منحنى تكلفة إنتاج اليوريا عالميًا، مع تحقيق بعض أدنى مستويات التكاليف النقدية وتكاليف التسليم إلى أسواق التصدير الرئيسية. يوضح الشكل التالي موقف الشركة في منحنى تكلفة صادرات اليوريا في عام 2025.



المصدر: تقرير السوق

تستخدم مرافق الإنتاج التابعة للشركة تقنيات متقدمة، وقد واصلت الشركة الاستثمار بشكل مستمر واستباقي في تحسين وصيانة مرافقها. وتعتمد الشركة إداريًا ووضوحًا وجدولًا زمنيًا محددًا لعمليات الصيانة الشاملة لمصانعها، والتي تم تنفيذها تاريخيًا في مواعيدها المحددة دون تسجيل حالات توقف غير مخطط لها ذات أهمية. وقد تم تصميم فلسفة الصيانة الشاملة بما يهدف إلى تعظيم جاهزية المصانع للتشغيل، بما يضمن استمرارية الإنتاج دون انقطاع مع الحفاظ على معدلات تشغيل مرتفعة تتجاوز الطاقة الاسمية. ويتم تحديد نطاق أعمال الصيانة الشاملة استنادًا إلى المراقبة القائمة على الحالة، وتوصيات المصنعين الأصليين للمعدات، واستراتيجيات الصيانة طويلة الأجل، وذلك

بهدف تحسين التكاليف، وتعزيز كفاءة استخدام الموارد البشرية، وتعزيز جاهزية المصانع. كما تحتفظ الشركة بفريق فني وفريق صيانة داخلي يتمتعان بخبرة كبيرة. وتستفيد الشركة كذلك من دعم وخبرة مساهميهما فيما يتعلق بعمليات الصيانة الشاملة الكبرى، من خلال الاستفادة من المعرفة المشتركة وأفضل الممارسات العالمية. ويتضح مستوى الكفاءة التشغيلية للشركة من سجلها التشغيلي، حيث بلغ متوسط معدلات التشغيل لكل من مصنع الأمونيا ومصنع اليوريا نحو 107% و117% على التوالي خلال الفترة من 2015 إلى 2025.



المصدر: تقرير السوق

### موقع مثالي للاستفادة من فرص نمو ملموسة

حددت الشركة عدة مسارات لدفع النمو المستقبلي، تشمل مشاريع قصيرة الأجل لتحسين الكفاءة التشغيلية، ومشاريع متوسطة الأجل لزيادة الطاقة الإنتاجية للمصانع (بما في ذلك على وجه الخصوص التوسع المحتمل في مجمع الأمونيا واليوريا و/أو الأسمدة الأخرى)، بالإضافة إلى فرص طويلة الأجل في مجال الطاقة النظيفة، بما في ذلك احتجاز الكربون والهيدروجين ومبادرات الأمونيا النظيفة، وذلك كما هو موضح بمزيد من التفصيل أدناه تحت فقرة "خطط الكفاءة التشغيلية". وتُهيئ هذه المبادرات الشركة للاستفادة من الفرص السوقية المتغيرة وأجندة التحول في قطاع الطاقة في سلطنة عُمان.

### قدرة جذابة على توزيع الأرباح مدعومة بتدفقات نقدية قوية<sup>5</sup>

أظهرت الشركة هيكلًا ماليًا قويًا مدفوعًا بتميزها التشغيلي ونموذج أعمالها التعاقدية ومجمعها المتكامل الذي يستفيد من القدرات الداخلية. حققت الشركة أداءً ماليًا قويًا، حيث بلغت إيراداتها 264.3 مليون ريال عُمان و255 مليون ريال عُمان و308.9 مليون ريال عُمان خلال السنوات المنتهية في 31 ديسمبر 2023 و2024 و2025 على التوالي. كما حافظت على هامش ربحية مرتفعة خلال الفترة ذاتها، إذ بلغ هامش الأرباح قبل الفوائد والضرائب والإهلاك والإطفاء 53.8% و48.3% و50.6% خلال السنوات المنتهية في 31 ديسمبر 2023 و2024 و2025 على التوالي، في حين بلغت الأرباح للسنة 43.2% و37.5% و40.0%، وذلك للسنوات المنتهية في 31 ديسمبر 2023 و2024 و2025 على التوالي. وخلال الفترة نفسها، حققت الشركة معدلات تحويل نقدي بلغت 63.3% و64.6% و77.9% للسنوات المنتهية في 31 ديسمبر 2023 و2024 و2025 على التوالي. ويُعزى تحقيق هذه المستويات القوية من الهوامش والتحويلات النقدية إلى متانة الهيكل المالي، المدعومة بميزانية عمومية خالية من الرفع المالي، وانخفاض متطلبات النفقات الرأسمالية للصيانة، وكفاءة إدارة رأس المال العامل. ونتيجة لذلك، حققت الشركة مستويات قوية من التدفقات النقدية التشغيلية الحرة، والتي بلغت 90 مليون ريال عُمان و79.6 مليون ريال عُمان و121.7 مليون ريال عُمان خلال السنوات المنتهية في 31 ديسمبر 2023 و2024 و2025 على التوالي.

<sup>5</sup> لمعرفة كيفية حساب هامش الأرباح قبل خصم الفوائد والضرائب والإهلاك والإطفاء، هامش الربح للسنة، تحويل النقد، التدفق النقدي الحر التشغيلي، يرجى الاطلاع على "عرض البيانات المالية وبيانات القطاع والسوق—معلومات غير معدة وفقًا للمعايير الدولية لإعداد التقارير المالية وبعض البيانات التشغيلية"، و"الفصل الثالث عشر - بيانات مالية تاريخية مختارة—بيانات مالية أخرى (بالدولار الأمريكي)".

كما يتضح المركز التشغيلي والتجاري القوي للشركة من خلال تحقيقها لهوامش جذابة مقارنة بنظرائها على المستويين الإقليمي والعالمي، حيث تُقدّر الشركة أنها احتلت المرتبة الأولى أو الثانية من حيث هامش الأرباح قبل خصم الفوائد والضرائب والإهلاك والإطفاء، وهامش الربح، ومعدلات التحويل النقدي للسنة المنتهية في 31 ديسمبر 2025، استنادًا إلى بيانات مستمدة من توقعات إجماع الوسطاء عبر منصة كابيتال أي كيو (Capital IQ)، نظرًا لعدم توفر البيانات المالية المدققة لعام 2025 لبعض الشركات النظيرة. وتوفر هذه الخصائص أساسًا قويًا لقدرة الشركة على توزيع الأرباح، تدعم قدرتها على الاستمرار في التوزيعات عبر دورات السلع.

#### ميزانية عمومية قوية يتيح عوائد مجزية للمساهمين

حافظت الشركة على مركز صافي نقدي لعدة سنوات، مدعومًا بأرصدة نقدية كبيرة، والتزامات إيجار محدودة، وعدم وجود ديون تحمل فوائد، مما يعزز مرونتها في مواجهة تقلبات أسعار السلع الأساسية ويوفر لها القدرة على دعم النمو والعوائد للمساهمين دون الإخلال بالاستقرار المالي.

#### فريق إداري عالي الكفاءة يتمتع بسجل تنفيذي قوي

يتمتع فريق الإدارة العليا بخبرة واسعة في قطاع الأسمدة، مع خبرات تشغيلية وتجارية وفنية وإدارية تمتد لعقود في سلطنة عمان والهند. وقد أثبت الفريق قدرته على تحسين أداء المصانع وتنفيذ مشاريع تطوير ورفع الاعتمادية والحفاظ على سجل متميز في السلامة، بما في ذلك عدم تسجيل إصابات مهددة للوقت في السنوات الأخيرة. وتشكل قدراتهم التشغيلية والاستراتيجية أساس الأداء القوي للشركة وآفاق نموها.

## الاستراتيجية

تتمثل استراتيجية الشركة في تحقيق نمو مستدام والحفاظ على التميز التشغيلي من خلال وضع العنصر البشري في صميم فلسفتها التشغيلية، وتعزيز كفاءة استخدام الطاقة، والمضي قدماً في مبادرات إزالة الكربون، ودعم التنمية الصناعية المحلية، وذلك مع الالتزام بانضباط تخصيص رأس المال والحفاظ على هيكل مالي متحفّظ. ويرتكز هذا النهج الاستراتيجي على قاعدة الأصول المتكاملة للشركة، واستقرار إمدادات المواد الخام الأساسية على المدى الطويل، ونموذج تعاقدى لتصريف (شراء) الإنتاج، فضلاً عن سجل قوي في موثوقية العمليات ومعايير السلامة.

ويُعد تطوير ثقافة مؤسسية تتمحور حول الأفراد أحد العناصر الأساسية في استراتيجية الشركة. وتواصل الشركة الاستثمار في التدريب، ونقل المعرفة، ومسارات التطوير المنظمة، بما يمكّن كوادرها من اكتساب المهارات اللازمة لضمان تشغيل آمن وموثوق. وتستند هذه المبادرات إلى أنظمة إدارة متوافقة مع معايير المنظمة الدولية للتوحيد القياسي (الأيزو)، وقد أسهمت في ترسيخ الانضباط التشغيلي للشركة وتحقيق سجل حديث خالٍ من الإصابات المهددة للوقت. ويُعد ضمان تأهيل الموظفين على نحو كافٍ وتعزيز مشاركتهم عاملاً جوهرياً للحفاظ على سلامة العمليات واستدامة معدلات الاستخدام المرتفعة المحققة على مستوى مجمع الإنتاج.

ويُشكّل الحفاظ على التميز التشغيلي ركيزة رئيسية أخرى في استراتيجية الشركة. إذ تعتمد الشركة إطاراً للصيانة يركز على الاعتمادية، مدعوماً بنهج منضبط في تخطيط عمليات الإغلاق. ووفقاً لهذا الإطار، يتم تنفيذ عمليات الإغلاق السنوية على مستوى خطوط الإنتاج بطريقة تحدّ من تأثيرها على سير العمليات، في حين لا يتم تنفيذ إيقاف شامل للمجمع إلا عند الضرورة التشغيلية. وقد أسهم هذا النهج في تمكين الشركة من التشغيل بمعدلات تفوق الطاقة الإنتاجية الاسمية، وتحقيق مستويات إنتاج سنوية مستقرة من البوريا تتجاوز 2 مليون طن. وعلاوة على ذلك، تواصل الشركة تنفيذ استثمارات موجهة في مشاريع التحديث والصيانة، تهدف إلى تعزيز الاعتمادية، وخفض استهلاك الطاقة، ومعالجة أعمال التوسعات التشغيلية. وتشمل هذه المشاريع تحديث أنابيب وحدات الإصلاح (المحولات)، ومضاغط الغاز التخليقي، واستبدال مفاعلات البوريا، وتحسين سلة المحفز في محول تخليق الأمونيا، وتنفيذ مشاريع لتعزيز موثوقية سحب مياه البحر، إلى جانب تحويل خطوط أنابيب الألياف الزجاجية إلى خطوط معدنية. كما تواصل الشركة تطوير بنيتها التحتية المساندة، بما في ذلك إضافة وحدات تلميع جديدة، بما يعزز جاهزية التشغيل وجودة المنتجات.

ولدعم قدرتها التنافسية على المدى الطويل، تنفذ الشركة برنامجاً لمبادرات إزالة الكربون قائماً على كفاءة استخدام الطاقة، حيث تكمل تحديثات الأصول المدفوعة بالكفاءة بالإجراءات التشغيلية الرامية إلى خفض كثافة استهلاك الغاز. كما نفذت الشركة مبادرات لخفض استهلاك الطاقة في موقعها، شملت تركيب قدرة من الطاقة الشمسية الكهروضوئية تقارب 1 ميغاواط ذروة على أربعة مراحل، وتوسيع استخدام الإضاءة بتقنية ليد (LED) داخل مرافق العمليات، وكهربية وسائل النقل الداخلية من خلال استخدام مركبات كهربائية وبنية تحتية مخصصة للشحن. وبالتوازي مع ذلك، تعمل الشركة على وضع إجراءات لإدارة انبعاثات ثاني أكسيد الكربون، بما في ذلك إعادة توجيه الفائض من الانبعاثات الناتجة عن العمليات إلى أطراف خارجية، ودراسة الخيارات طويلة الأجل لاحتجاز الكربون واستخدامه وتخزينه. وقد استكملت الشركة دراسة جدوى أولية لمشروعات احتجاز الكربون واستخدامه وتخزينه، كما تشارك في مبادرة دراسة جدوى الطاقة النظيفة في مدائن-صور، التي تهدف إلى تقييم فرص إضافية للتقنيات منخفضة الكربون وإمكانية التكامل ضمن شبكات إقليمية مستقبلية لثاني أكسيد الكربون.

كما تسعى الشركة إلى تعزيز الوصول إلى الأسواق وتحسين الأداء التجاري من خلال الاستفادة من ترتيبات شراء الإنتاج طويلة الأجل مع شركة أوكيو للمتاجرة. وتتيح منصة التداول العالمية لشركة أوكيو للمتاجرة للشركة الاستفادة من معلومات السوق، وتحسين العمليات اللوجستية، وتطبيق استراتيجيات تسعير مرتبطة بالمؤشرات، بما يدعم تحقيق أفضل صافي عائد ممكن. كما يعزز الموقع الساحلي الاستراتيجي للشركة خارج مضيق هرمز، إلى جانب الرصيف البحري العميق المخصص ومرافق التخزين المتكاملة، من قدرتها على النفاذ إلى الأسواق بكفاءة. وتُسهم هذه المزايا في تمكين الشركة من التصدير بكفاءة إلى الهند، التي تُعد السوق الأساسية لعملاء شركة أوكيو للمتاجرة وشركة كيسان العالمية للتجارة، حيث شكلت 71% من إجمالي صادرات البوريا خلال الفترة من 2023 إلى 2025، فضلاً عن أسواق أخرى في أمريكا اللاتينية وآسيا وأفريقيا وأوروبا.

وتنظم الشركة مبادرات النمو وبرنامجها الرأسمالي على المديين المتوسط والطويل على النحو الموضح في فقرة

"خط الكفاءة التشغيلية". وسيعتمد التقدم في هذه المجالات على نضج التقنيات، وتوافر أطر تنظيمية داعمة، ووجود ترتيبات لشراء الإنتاج تكون ذات جدوى تجارية.

ومن خلال هذه الأولويات الاستراتيجية، تسعى الشركة إلى الحفاظ على عمليات آمنة وموثوقة وفعالة من حيث كفاءة الطاقة، مع تعزيز قدرتها على الاستفادة من الفرص في أسواق الأسمدة والطاقة النظيفة عالميًا، وذلك بدعم من مركز مالي قوي ونهج منضبط في إدارة رأس المال.

### خط الكفاءة التشغيلية

#### خط قصيرة الأجل

وضعت الشركة مجموعة شاملة من خطط النمو قصيرة الأجل التي تهدف إلى تحسين الكفاءة التشغيلية لمصانعها. وتشمل هذه الخطط ثلاثة محاور رئيسية: تحديث وحدات العمليات، وتعزيز موثوقية التشغيل، والطاقة النظيفة وإزالة الكربون.

#### تحديث المصانع

تعمل الشركة حاليًا على تنفيذ أنظمة تحكم رقمية ومقاييس تحسين آنية في مصانعها، بهدف استقرار العمليات وتحسين ظروف التفاعل وخفض استهلاك الطاقة الإجمالي. وبالتوازي، تقوم الشركة بتطبيق مقاييس تحليلية وأجهزة استشعار لاكتشاف أوجه القصور التشغيلية، ومنع أعطال المعدات قبل حدوثها، والحفاظ على الأداء الأمثل عبر مصانعها.

وفيما يتعلق بإنتاج الأمونيا، فقد استكملت الشركة تحديث أنابيب الإصلاح الأولية في مصنع الأمونيا، بما في ذلك استبدال المحفز. وتشمل الأعمال الجارية حاليًا تحسينات على أنظمة توليد البخار وتوزيعه واسترجاع المكثفات، بهدف تقليل استهلاك الوقود. كما تقوم الشركة بإعادة تأهيل وحدات الإصلاح (المحولات) والمواقد من خلال تركيب مواقد منخفضة انبعاثات أكاسيد النيتروجين وأنابيب محولات محسنة، بهدف مزدوج يتمثل في زيادة الكفاءة وتقليل الانبعاثات.

وبالإضافة إلى ذلك، تعمل الشركة على تركيب مبادلات حرارية حديثة عالية الكفاءة وتحسين استرجاع الحرارة من وحدات الإصلاح وحلقات التخليق وتدفقات العمليات، بهدف توليد البخار وتقليل استهلاك الوقود الخارجي. كما يتم تحديث محول الأمونيا من خلال تركيب وحدة مركزية جديدة (قلب المفاعل) وأحدث أنواع المحفزات، بما يعزز كفاءة الطاقة والإنتاجية. ويتم أيضًا تحديث توربينات ضواغط الغاز التخليقي وضواغط ثاني أكسيد الكربون والتوربينات البخارية باستخدام نماذج عالية الكفاءة لتقليل استهلاك الطاقة.

وتعمل الشركة كذلك على تحديد وإزالة القيود التشغيلية في أقسام المحولات وإزالة ثاني أكسيد الكربون والتخليق في مصنع الأمونيا، بهدف زيادة الإنتاجية دون الحاجة إلى استثمارات رأسمالية كبيرة. وبالتوازي، تقوم الشركة بمقارنة ممارساتها التشغيلية مع عمليات صناعية مماثلة لاعتماد أفضل الممارسات في القطاع.

#### تعزيز موثوقية التشغيل

تعمل الشركة على تنفيذ عدة مشاريع متزامنة تركز على تعزيز موثوقية التشغيل لمصانعها. ويجري حاليًا تنفيذ مشروع استبدال خطوط مياه التبريد العذبة بخطوط معدنية في مصنع الأمونيا، وهو في مرحلتي الهندسة والتوريد، كما يتم تشغيل وحدة تلميع إضافية. كما تُنفذ مشاريع لتعزيز موثوقية ورفع القدرة الاستيعابية لسحب مياه البحر، حيث تم إنجاز بعضها بينما لا يزال البعض الآخر قيد التنفيذ. إضافةً إلى ذلك، يجري حاليًا استبدال الكسارات في وحدات تحبيب اليوريا.

#### الطاقة النظيفة وإزالة الكربون

نفذت الشركة عددًا من المبادرات في مجال الطاقة النظيفة وإزالة الكربون. حيث يتم حاليًا بيع فائض ثاني أكسيد الكربون عالي النقاء إلى جهات خارجية، بما يتيح تحقيق عائد من تدفق كان سيُعد ناتجًا مهدورًا. كما تواصل الشركة جهودها لاستخدام الكهرباء المتجددة لتشغيل الأحمال الثانوية مثل المضخات والضواغط والمرافق، بالإضافة إلى تشغيل عربات الجولف الكهربائية المستخدمة داخل المصانع. كما يتم تركيب وحدات استرجاع الحرارة المهدرة أو

التوربينات البخارية لتوليد الكهرباء داخليًا.

وقد تم تنفيذ جزء من مشروع التحول إلى الإضاءة بتقنية ليد (LED)، حيث اكتملت بعض المراحل ولا تزال أخرى قيد التنفيذ. كما تم الانتهاء من مشروع الألواح الشمسية المكون من أربع مراحل، بقدرة إنتاجية تقارب 1 ميغاواط ذروة. وتواصل الشركة التوسع في المساحات الخضراء (التشجير والتنسيق البيئي) داخل وخارج مجمع الأسمدة، حيث تم استكمال عدة مراحل بالفعل. كما تدرس الشركة تدريجيًا إدماج الهيدروجين المنتج من مصادر الطاقة المتجددة كوسيلة لخفض كثافة الكربون في عمليات إنتاج الأمونيا.

وتتجه الشركة نحو استخدام عربات جولف كهربائية لأغراض النقل، حيث تم بالفعل توريد 43 عربة، مع خطط لشراء المزيد مستقبلاً. كما استكملت الشركة الحصول على شهادة ISO 50001، في إطار سعيها لتعزيز ممارسات إدارة الطاقة.

### تحديث مرافق المناولة

تسعى الشركة إلى تطوير مرافق المناولة الخاصة بها. ويخضع حاليًا مشروع إضافة رافعة تحميل سفن إضافية لليوريا لدراسة الجدوى، مع توقع تحقيق تحسين في الموثوقية وزيادة مرونة عمليات التحميل. وبشكل منفصل، يجري العمل في المرحلة الهندسية على مشروع توسعة وحدة التعبئة المحلية، المستخدمة في تعبئة اليوريا للسوق المحلي، مع توقع تحقيق تحسين في الموثوقية وزيادة مرونة التحميل.

### تعزيز موثوقية التشغيل والطاقة الإنتاجية

يشمل برنامج الشركة لتعزيز موثوقية التشغيل والطاقة الإنتاجية عدة مسارات عمل مترابطة. ويتم حاليًا تركيب مضخة إضافية لمياه تغذية الغلايات ضمن مرافق الخدمات والمرافق المساندة، كما تعمل الشركة على تحديث مصنع اليوريا لدمج تقنيات تجريد متقدمة — بما في ذلك تحسين تقنيات تجريد ثاني أكسيد الكربون أو تقنيات المفاعلات الحوضية — بهدف خفض استهلاك البخار في عملية إنتاج اليوريا. كما يتم حاليًا استبدال مفاعلات اليوريا لتعزيز موثوقية المعدات وتقليل فترات التوقف، إلى جانب تحديث غرابيل تحبيب اليوريا.

كما تقوم الشركة بمقارنة أداء مصانعها مع المعايير العالمية في قطاعي الأمونيا واليوريا لتحديد فرص إضافية للتحسين. وتستمر الجهود لتحسين جاهزية المصانع وتقليل حالات الانقطاعات غير المخطط لها من خلال تحسين ممارسات الصيانة وتعزيز الانضباط التشغيلي. كما تعتمد الشركة ممارسات أكثر منهجية في تنفيذ الصيانة الشاملة، بما يضمن تنفيذ أعمال الصيانة بطريقة أكثر قابلية للتنبؤ وتنظيمًا.

### خطط متوسطة الأجل

على المدى المتوسط، تقوم الشركة بتقييم تطوير خط إنتاج إضافي للأمونيا واليوريا كخيار للتوسع في منشآتها الحالية. وفي هذا السياق، قامت الشركة بتكليف شركة نيكسانت بإجراء دراسة جدوى أولية في عام 2026 لتقييم الجدوى الفنية والاقتصادية لهذا التوسع. وتتناول دراسة نيكسانت حالة مرجعية تتضمن إنشاء خط إنتاج ثالث يعتمد على تكوين تقليدي لتحويل الأمونيا إلى يوريا، مع تصميمه للاستفادة من البنية التحتية الحالية للشركة، بما في ذلك المرافق والخدمات اللوجستية، بهدف تحقيق كفاءات في رأس المال والتشغيل.

ومن المتوقع أن يستخدم التوسع المقترح تقنيات مثبتة الفعالية، وأن يستفيد من التكامل مع عمليات الشركة الحالية، بما في ذلك المرافق المشتركة، والتخزين، والبنية التحتية للتصدير، مما يقلل من متطلبات رأس المال الإضافي ويخفف من تعقيدات التنفيذ. وبناءً على دراسة الجدوى الأولية لشركة نيكسانت، فإن الحالة المرجعية تتضمن إضافة قدرة إنتاجية تبلغ 3,500 طن يوميًا من الأمونيا و6,212 طن يوميًا من اليوريا، وهو ما يمثل زيادة كبيرة مقارنة بالإنتاج الحالي للشركة. وتُقدَّر التكلفة الرأسمالية لهذا المشروع بحوالي 2.9 مليار دولار أمريكي، مع هامش دقة يبلغ +/- 50%. كما تشير دراسة نيكسانت إلى المبررات الاستراتيجية للتوسع، بما في ذلك السجل التشغيلي القوي للشركة، وقدرتها على التشغيل المستمر فوق الطاقة الاسمية، وإمكانية الوصول إلى أسواق الاستيراد الرئيسية، ولاسيما الهند، التي لا تزال تُظهر طلباً قوياً على واردات اليوريا. وبحلول عام 2050، وبناءً على تقديرات نيكسانت لصافي واردات اليوريا إلى الهند على افتراض وجود خطي إنتاج عالمي المستوى بطاقة إجمالية تقارب 2,050 ألف طن سنوياً على افتراض أن 60% من الإنتاج السنوي للشركة من اليوريا يتم تصديره إلى الهند، من المتوقع أن تمثل هذه الصادرات

حوالي 6% من إجمالي احتياجات الهند من واردات اليوريا. ومن المتوقع أن تظل حصة الشركة في واردات الهند محدودة، مما يعكس عمق الطلب الهيكلي في ذلك السوق ويدعم استيعاب القدرة الإنتاجية الإضافية.

وسيكون تطوير الخط الثالث مشروطاً بتوافر إمدادات طويلة الأجل من الغاز الطبيعي كمادة خام. وفي هذا الصدد، قدمت الشركة طلباً لتخصيص الغاز إلى شركة الغاز المتكاملة لدعم التوسع المقترح، وهي حالياً بانتظار التأكيد. وبشرط الحصول على مادة الخام المطلوبة، وتراخيص التقنية المناسبة، وترتيبات إدارة المشروع والتشيد، فمن المتوقع أن يؤدي المشروع إلى زيادة كبيرة في الطاقة الإنتاجية للشركة وتعزيز موقعها كمورد موثوق لأسمدة النيتروجين في الأسواق العالمية.

قامت الشركة بمراجعة الحالة المرجعية التي أعدتها شركة نيكسانت، وبغرض التخطيط الداخلي ولأغراض توضيحية، درست عدداً من الافتراضات البديلة التي تعكس سياقها التشغيلي الخاص وسجلها المثبت في الأداء. وبشكل خاص، ترى الشركة أن بعض افتراضات نيكسانت قد تكون متحفظة عند تطبيقها على قاعدة أصول الشركة الحالية، والتي تستفيد من مرافق خدمات ومرافق تخزين وبنية تحتية للموانئ وقدرات لوجستية قائمة ومطورة. كما أن الشركة قامت تاريخياً بتشغيل خطوط الإنتاج الحالية بمعدلات تشغيل تتجاوز الطاقة الاسمية، ولديها سجل مثبت في تنفيذ برامج صيانة تركز على الاعتمادية وتحسينات مستهدفة للأصول، مما يدعم استمرار الأداء التشغيلي العالي.

وبناءً على ذلك، تأخذ التقييمات الداخلية للشركة في الاعتبار إمكانية: (1) تحقيق تكامل أكبر بين خط الإنتاج الثالث المقترح والبنية التحتية الحالية، مما يؤدي إلى وفورات في رأس المال والتشغيل، (2) استخدام افتراضات أداء تشغيلي أقرب إلى مستويات التشغيل التاريخية للشركة، و(3) تحقيق كفاءات في التنفيذ نتيجة تطوير التوسعة بجوار مجمع قائم ومشغل بالكامل. وقد تؤدي هذه التعديلات إلى انخفاض في كثافة رأس المال المقدر وتحسين في المؤشرات التشغيلية مقارنة بالحالة المرجعية التي وضعتها نيكسانت، كما هو موضح في الجدول أدناه.

ومع ذلك، فإن الحالة المرجعية لشركة نيكسانت تُعد مرجعاً مستقلاً مهماً لحجم وتكوين واقتصاديات التوسعة المقترحة. كما أن الافتراضات المعدلة من قبل الشركة هي افتراضات أولية بطبيعتها، وتهدف إلى عكس سيناريوهات محتملة للتحسين وليست معايير نهائية للمشروع. وبالإضافة إلى تخصيص الغاز من شركة الغاز المتكاملة كما هو مذكور أعلاه، لا يزال المشروع خاضعاً لمزيد من التحسين الفني، والتطوير التجاري، واستكمال الدراسات الهندسية التفصيلية، وكذلك الحصول على الموافقات من المساهمين البائعين وشركة الغاز المتكاملة. ونتيجة لذلك، لم يتم اتخاذ أي قرار استثماري نهائي بعد.

يعرض الجدول التالي الحالة المرجعية التي أعدتها شركة نيكسانت كما هو موضح بالكامل في "الملحق أ - تقرير نيكسانت"، مع التعديلات التي أجرتها الشركة على أساس الافتراضات المذكورة أعلاه. ولمزيد من المناقشة حول الخطط المحتملة باعتبارها بيانات النظرة المستقبلية، يُرجى الرجوع إلى "بيانات النظرة المستقبلية".

التعديل	المبرر	معدل العائد الداخلي للمشروع (%)	صافي القيمة الحالية للمشروع (مليون دولار أمريكي)
سيناريو الدراسة المستخدم من قبل أف جي اي نيكسانت	الافتراضات القياسية لـ أف جي اي نيكسانت	12.7	1,919
زيادة أيام التشغيل	زيادة أيام التشغيل إلى 345 يوماً للأومونيا و340 يوماً لليوريا، بما يشمل فترات التوقف السنوية. ويتماشى ذلك مع السجل التشغيلي الحالي للشركة	0.6	205

زيادة معدل التشغيل + نقل الأمونيا الخاصة بالشركة من خطي الإنتاج الأول والثاني	تجاوزت الشركة بانتظام معدلات تشغيل بلغت 104% و110% مقارنة بالمعدلات المفترضة للأمونيا واليورينا في سيناريو الدراسة المحدثة. كما تتوفر 150 ألف طن من الأمونيا على الخطوط الحالية لتغطية أي نقص محتمل للمشروع.	0.7	312
تخفيض سعر الغاز الطبيعي إلى 4,5 دولار/ مليون وحدة حرارية بريطانية	سيتم التفاوض على سعر الغاز الطبيعي مع الشركة الغاز المتكاملة، ولكن لم يتم الاتفاق عليه بعد. ومن المحتمل أن يكون أقل من السعر المطبق على الخطوط الحالية نظراً للتأثيرات الاقتصادية والاجتماعية الإيجابية.	0.9	345
خصم بنسبة 10% على النفقات الرأسمالية	تبلغ دقة تقدير النفقات الرأسمالية $\pm 50\%$ في هذه المرحلة. ومن المحتمل أن تكون النفقات الرأسمالية الفعلية أقل من الرقم المعتمد في سيناريو الدراسة المستخدم.	1.4	398
حالة الشركة	تمت مراجعة الافتراضات الفنية الرئيسية لتتوافق مع السجل التشغيلي للشركة. كما تم تعديل افتراضات النفقات الرأسمالية وسعر الغاز الطبيعي لتعكس نظرة أقل تحفظاً في هذه المرحلة.	16.3	3,179

### خطط طويلة الأجل

تركز خطط النمو طويلة الأجل للشركة على الابتكار وتنويع المنتجات، وتشمل الطاقة النظيفة وإزالة الكربون، وتنويع المنتجات، وتطوير الأمونيا منخفضة الكربون.

### الطاقة النظيفة وإزالة الكربون

أجرت الشركة عددًا من الدراسات المتعلقة بإزالة الكربون والطاقة النظيفة، بما يتماشى مع الأهداف الوطنية في هذا المجال. وتشمل هذه الدراسات خارطة طريق الشركة أوميفكو لإزالة الكربون والطاقة النظيفة، ودراسة ما قبل الجدوى لمشروعات احتجاز الكربون واستخدامه وتخزينه، ودراسة ما قبل الجدوى لمجمع الهيدروجين وتحويل الطاقة في صور، حسب ما سنذكره فيما يلي. ولا تزال هذه المشاريع قيد التقييم. كما تعمل الشركة بشكل نشط على مواءمة استراتيجيتها مع توجهات سلطنة عُمان في مجال الهيدروجين وإزالة الكربون.

وتُعد خارطة طريق شركة أوميفكو لإزالة الكربون والطاقة النظيفة دراسة أساسية تهدف إلى تخطيط انتقال الشركة نحو الطاقة النظيفة، وتشمل تقييمًا لكافة التقنيات والخيارات المتاحة، بما في ذلك الطاقة المتجددة والهيدروجين الأخضر والأمونيا الخضراء وتقنيات احتجاز الكربون واستخدامه وتخزينه، وغيرها من الفرص منخفضة الكربون. وقد أُسندت هذه الدراسة إلى شركة أكسو (AKSO) (النرويج)، وتم تقديم التقرير النهائي في الربع الثالث من عام 2024.

كما أُجريت دراسة ما قبل الجدوى لمشروعات احتجاز الكربون واستخدامه وتخزينه بهدف تقييم التقنيات المتاحة لالتقاط وتخزين واستخدام ثاني أكسيد الكربون المنبعث من مداخل مصنع الأمونيا. وقد أُسندت هذه الدراسة إلى شركة كاسيل (Casale) (إيطاليا)، التي قدمت تقريرها النهائي وتوصياتها بشأن أنسب تقنيات احتجاز الكربون. ولا تزال أعمال استكشاف السوق المتعلقة بالطلب على الكربون مستمرة. وبالإضافة إلى ذلك، تم استكمال دراسة جدوى لاحتجاز الكربون وتخزينه، إلا أن المرحلة التالية تتطلب إنشاء شبكة أنابيب مخصصة لنقل ثاني أكسيد الكربون الملتقط إلى المستخدمين النهائيين أو لأغراض التخزين.

وقد أُطلقت دراسات مجمع الهيدروجين والتحول في الطاقة في صور بهدف استكشاف التقنيات والخيارات المتاحة لدعم التحول في الطاقة على مستوى المجمع الصناعي في صور، والذي يشمل الشركة وأطرافًا أخرى من بينها عمليات الغاز الطبيعي المسال. وتم استكمال دراسة ما قبل الجدوى وتقديمها في عام 2023 لتقييم الإمكانيات المتاحة على مستوى المجمع. كما تم الانتهاء من مذكرة تفاهم ونطاق العمل بين الأطراف المعنية، ومن المقرر طرح عملية مناقصة مشتركة لإجراء دراسة جدوى تفصيلية.

#### تنوع المنتجات

تدرس الشركة تنوع محفظة منتجاتها لتشمل مجموعة من المنتجات الجديدة، بما في ذلك الأسمدة القابلة للذوبان في الماء، والأسمدة المركبة الأخرى، وسائل عادم الديزل، وفوسفات اليوريا، ونيترات الأمونيوم، ونيترات الأمونيوم والكالسيوم، ونيترات اليوريا والأمونيوم، وفوسفات ثنائي الأمونيوم، وكبريتات الأمونيوم، وراتنجات اليوريا-فورمالدهيد، والميلامين، والكابورولاكتام، وسيانيد الهيدروجين، وبيكربونات الأمونيوم. ولا تزال هذه المبادرة قيد التقييم.

#### الأمونيا منخفضة الكربون

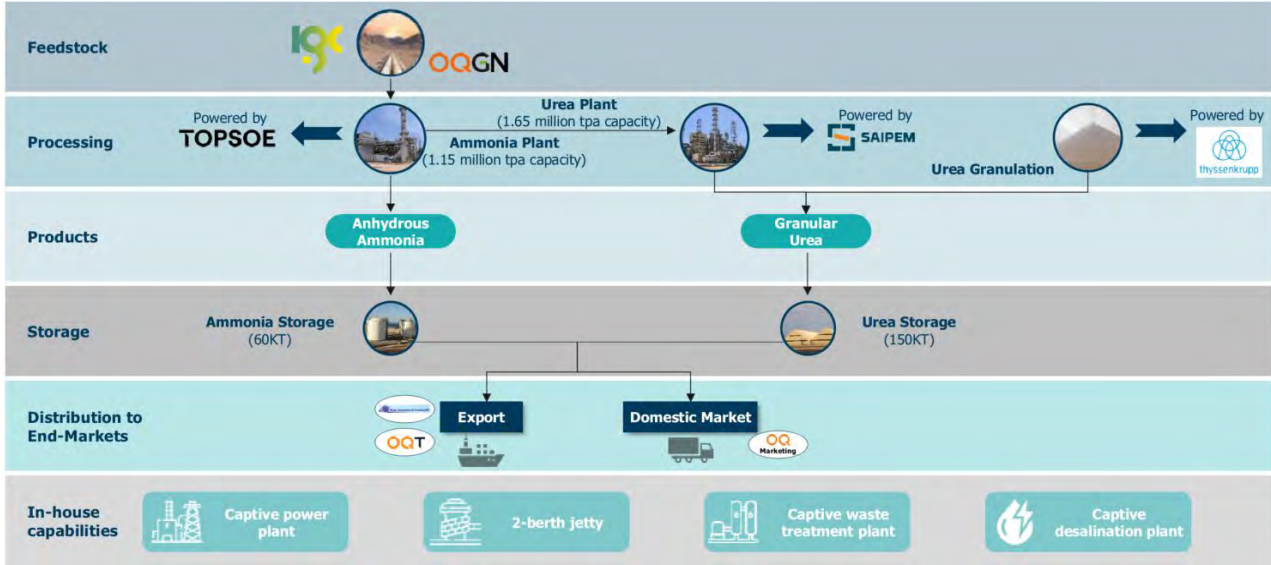
فيما يتعلق بالأمونيا منخفضة الكربون، تقوم الشركة بتقييم عدة مسارات، تشمل دمج الهيدروجين الأخضر، سواء من خلال التوريد الخارجي أو الإنتاج الداخلي، وكذلك دمج مصادر الطاقة المتجددة — مثل الطاقة الشمسية وطاقة الرياح — لتزويد جميع المرافق والأنظمة المساندة في مجمع الأسمدة، بما في ذلك الضواغط الكهربائية والمضخات وغيرها من الخدمات. كما تقيم الشركة استخدام الكهرباء المتجددة المتاحة عبر الشبكة، بما يتماشى مع توجهات مورديها في دمج الطاقة النظيفة ونهج التوسع التدريجي.

#### العمليات التشغيلية

تنتج الشركة الأمونيا واليوريا، حيث تبدأ سلسلة إنتاج منتجاتها بالغاز الطبيعي الذي تستلمه من شركة الغاز المتكاملة وتستخدمه كمادة أولية. ويتم نقل الغاز الطبيعي عبر شبكة نقل الغاز التي تُشغلها شركة أوكيو لشبكات الغاز إلى مصنع الأمونيا التابع للشركة، حيث تتم معالجته لإنتاج الأمونيا وثاني أكسيد الكربون، واللذين يتم نقلهما بعد ذلك عبر خطوط أنابيب مخصصة إلى مصنع اليوريا. ويقوم مصنع اليوريا بمعالجة الأمونيا وثاني أكسيد الكربون لإنتاج اليوريا الحبيبية التي يتم تصديرها بواسطة شركة أوكيو للمتاجرة، كما يتم بيع جزء منها محليًا من خلال شركة أوكيو للتسويق. أما أي فائض من الأمونيا غير المستخدم في إنتاج اليوريا فيتم تصديره مناصفًا بين شركة أوكيو للمتاجرة وشركة كيسان العالمية للتجارة. ويتم نقل أي فائض من ثاني أكسيد الكربون الناتج عن مصنع الأمونيا وغير المستخدم في مصنع اليوريا وبيعه عبر خط أنابيب مخصص إلى الشركة العالمية لخدمات الغاز جلوبال جاز سيرفيسز ش.م.م، وهي شركة مستقلة لتصنيع وتوزيع الغاز في سلطنة عُمان.

ويتم تخزين منتجات الشركة في خزانات تخزين الأمونيا (بطاقة استيعابية قدرها 60 كيلو طن) وصوامع تخزين اليوريا (بطاقة استيعابية قدرها 150 كيلو طن) في مرافقها بمدائن - صور إلى حين نقلها عبر شبكة الأنابيب (للأمونيا) أو سيور النقل (اليوريا) إلى الرصيف البحري لتحميلها على السفن بغرض التصدير، أو إلى محطة التحميل في الموقع بمدائن - صور لشحنها على الشاحنات لأغراض بيع اليوريا محليًا.

يوضح الرسم البياني الملخص التالي سلسلة إنتاج الشركة.



ويبين الجدول التالي طاقات (سعة) المحطة، ومعدلات الاستخدام، وأيام التشغيل وأحجام الإنتاج وأحجام المبيعات للشركة للسنوات المنتهية في 31 ديسمبر 2023 و2024 و2025، وفترة الثلاثة أشهر المنتهية في 31 مارس 2025 و2026.

للتلاثة أشهر المنتهية					
في 31 مارس		للسنة المنتهية في 31 ديسمبر			
2026	2025	2025	2024	2023	
					(1) السعة (طن متري في اليوم)
5,060	5,060	5,060	5,060	5,060	مصنع اليوريا
3,500	3,500	3,500	3,500	3,500	مصنع الأمونيا
					(2) معدل الاستخدام (%)
120	118	117	118	114	مصنع اليوريا
108	108	109	108	106	مصنع الأمونيا
					(3) أيام التشغيل (الأيام)
88	84	348	340	351	مصنع اليوريا
90	89	355	346	362	مصنع الأمونيا
					(4) حجم الإنتاج (مليون طن متري)
0.53	0.50	2.065	2.036	2.030	اليوريا
0.34	0.34	1.349	1.309	1.346	الأمونيا
					(5) حجم المبيعات (مليون طن متري)
0.50	0.50	2.096	2.079	1.981	اليوريا
0.019	0.035	0.174	0.123	0.172	الأمونيا

ملاحظات:

- (1) تمثل الأرقام الواردة في الجدول إجمالي الطاقة الاسمية لمصنعي اليوريا والأمونيا، حيث يعمل كل منهما بخطّي إنتاج، بطاقة 2,530 طن متري يوميًا و1,750 طن متري يوميًا على التوالي.
- (2) يُقصد بـ "معدل الاستخدام" نسبة (أ) متوسط حجم الإنتاج اليومي للمصنع المعني خلال الفترة إلى (ب) الطاقة الإنتاجية الاسمية لذلك المصنع، معبّرًا عنها كنسبة مئوية.
- (3) يُقصد بـ "أيام التشغيل" عدد الأيام خلال الفترة التي قام فيها المصنع بإنتاج اليوريا أو الأمونيا، بحسب الأحوال.
- (4) للسنوات المنتهية في 31 ديسمبر 2023 و2024 و2025 وفترة الثلاثة أشهر المنتهية في 31 مارس 2025 و2026، بلغت نسبة الأمونيا المستخدمة في إنتاج اليوريا لدى الشركة 87% و90% و88% و86% و93% على التوالي.
- (5) تشمل "مبيعات اليوريا" مبيعات اليوريا في السوق المحلية. وخلال السنوات المنتهية في 31 ديسمبر 2023 و2024 و2025، وفترة الأشهر الثلاثة المنتهية في 31 مارس 2025 و2026، بلغت مبيعات الشركة من اليوريا في السوق المحلية 51,013 طن متري، و45,443 طن متري، و56,690 طن متري، و14.652 طن متري، و16.056 طن متري على التوالي.

الأمونيا

تُعد الأمونيا مادةً أساسيةً لإنتاج المواد الكيميائية الصناعية والأسمدة النيتروجينية، كما يمكن استخدامها مباشرةً كسماد. كما يتزايد الطلب على الأمونيا مدفوعًا بتطبيقات الطاقة النظيفة مثل توليد الكهرباء.

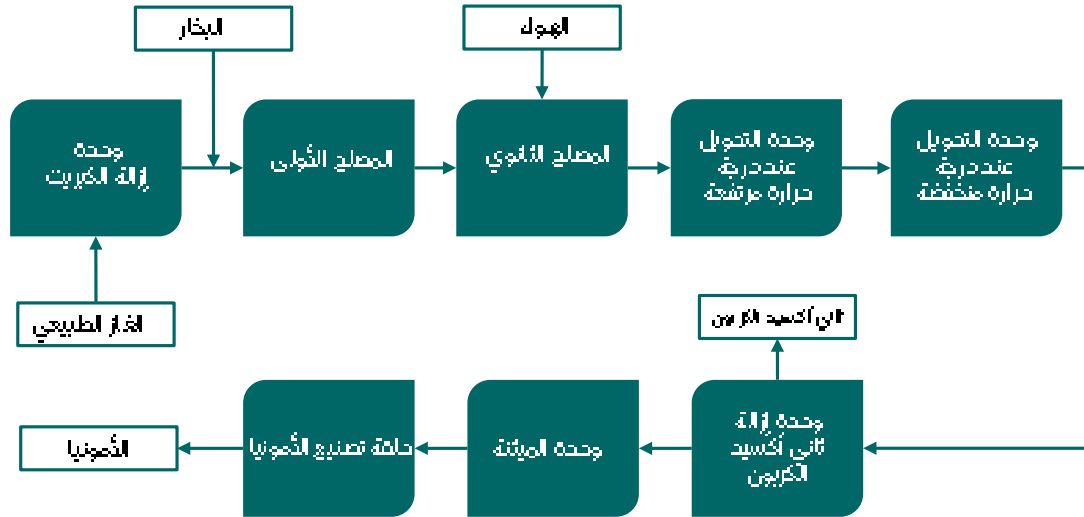
عملية إنتاج الأمونيا

تُنتج الشركة الأمونيا وفق العملية التالية:

- **تنقية المادة الأولية (إزالة الكبريت):** تبدأ العملية بتنقية الغاز الطبيعي، حيث يتم خفض الشوائب إلى مستويات غير قابلة للكشف.
- **إعادة التشكيل:** يتم تحويل الميثان والبخار في المحولات الأولية والثانوية إلى مزيج من أول أكسيد الكربون وثاني أكسيد الكربون والهيدروجين، مما ينتج غاز التخليق (الغاز الاصطناعي).
- **تحويل الإزاحة:** يمر غاز التخليق عبر محولات إزاحة ذات درجات حرارة عالية ومنخفضة لتعظيم إنتاج الهيدروجين والتخلص من أول أكسيد الكربون.
- **إزالة ثاني أكسيد الكربون:** يتم فصل ثاني أكسيد الكربون باستخدام تقنية Giammarco Vetrocoke، ويتم إرسال ثاني أكسيد الكربون المفصول إلى مصنع اليوريا لاستخدامه في الإنتاج.
- **تحويل الميثان إلى ميثانول:** يتم تحويل الأكاسيد الكربونية المتبقية إلى ميثان للحصول على غاز تخليق منقى مناسب لتصنيع الأمونيا.
- **تصنيع الأمونيا:** يُمزج الهيدروجين والنيتروجين بنسبة 3 : 1، ويتم ضغطهما في حلقة الأمونيا وتحويلهما إلى أمونيا في مفاعل التخليق، ثم تُكثف الأمونيا وترسل إلى مصنع اليوريا. ويتم توجيه أي فائض إلى خزانات تخزين الأمونيا السائلة.

مصنع الأمونيا

تُشغل الشركة مصنع أمونيا مكوّنًا من خطي إنتاج بطاقة اسمية إجمالية تبلغ 1.15 مليون طن متري سنويًا، وقد بدأ تشغيله في عام 2005 ويقع بجوار مصنع اليوريا. وتوضح الصورة التالية المكونات الأساسية في مصنع الأمونيا:



ويستخدم المصنع تقنية العمليات منخفضة الطاقة من Topsoe المعروفة سابقًا باسم ( Haldor Topsoe )، بما في ذلك تقنية Giammarco Vetrocoke لإزالة ثاني أكسيد الكربون. وتبلغ مدة عمره التصميمي/التشغيلي الأولي 30 عامًا من تاريخ التشغيل، ومع ذلك، ويفضل عمليات التحديث الدورية، وإعادة التأهيل، والصيانة المنتظمة، ونتيجة لمراجعة كفاءة التشغيل التي أجريت على المصنع في عام 2025، تتوقع الشركة الآن أن يظل المصنع في الإنتاج حتى عام 2045. ويستند هذا التقييم إلى أعمال المستشار الفني الذي خلص إلى أن المصنع صالح تقنيًا للتشغيل على المدى المتوسط إلى الطويل. هذا، ويستفيد المصنع من مرافق خدمية مشتركة مع مصنع اليوريا، تشمل مولدين توربينيين يعملان بالغاز (30.3 ميغاواط لكل منهما)، ووحدة استرداد حرارة لتوليد البخار (110 طن متري/ساعة لكل منهما)، وغلايتين مساعدتين (70 طن متري/ساعة لكل منهما)، إضافةً إلى ارتباطه بشبكة الكهرباء الوطنية للحصول على الكهرباء في حالات الطوارئ. ويضم المصنع خزائين لتخزين الأمونيا السائلة، بسعة قصوى تبلغ 30,000 طن متري لكل خزان.

ويُستهلك الجزء الأكبر من الأمونيا المنتجة في مصنع اليوريا، بينما يتم بيع المتبقي بموجب اتفاقيات شراء الإنتاج طويلة الأجل. وقد صُمم المصنع بطاقة إنتاجية تفوق احتياجات مصنع اليوريا الفعلية، بما يوفر مرونة تشغيلية للتخفيف من المخاطر، مثل عدم استيفاء مواصفات الغاز المورد بموجب اتفاقية توريد الغاز الطبيعي أو حالات الإغلاق غير المخطط لها. كما توفر خزانات التخزين استمرارية إضافية من خلال إمكانية استخدامها لتزويد مصنع اليوريا بالأمونيا أثناء فترات الإغلاق.

وتُجري الشركة أعمال صيانة شاملة (الصيانة الدورية) لأحد خطي الإنتاج كل عامين، حيث يتم إيقاف أحد الخطين لمدة أسبوعين تقريبًا مع استمرار تشغيل الخط الآخر. وتمت آخر صيانة دورية في أبريل ومايو 2025، وشمل تحديث جميع أنابيب المصلح (المحول) في الخط الثاني، ومن المتوقع أن تتم الصيانة الدورية التالية في أكتوبر 2026.

هذا، وقد وحصل مصنع الأمونيا على عدد من الاعتمادات، منها ISO 9001:2015 (نظام إدارة الجودة)، و ISO 14001:2015 و RC 14001:2023 (أنظمة الإدارة البيئية)، و ISO 45001:2018 (نظام إدارة الصحة والسلامة المهنية)، و ISO 50001:2018 (نظام إدارة الطاقة)، إضافةً إلى شهادة "الحماية والاستدامة" الصادرة عن الاتحاد الدولي للأسمدة.

وخلال السنوات المنتهية في 31 ديسمبر 2023 و 2024 و 2025 وفترة الثلاثة أشهر المنتهية في 31 مارس 2025 و 2026، بلغت معدلات تشغيل مصنع الأمونيا 106% و 108% و 109% و 108% و 108% على التوالي.

للاطلاع على مناقشة خطط الكفاءة التشغيلية قصيرة ومتوسطة وطويلة الأجل الخاصة بمصنع الأمونيا، بما في ذلك التوسعات المحتملة، يُرجى الرجوع إلى "خطط الكفاءة التشغيلية".

## اليوريا

اليوريا هي مادة بلورية بيضاء صيغتها الكيميائية  $CO(NH_2)_2$ ، عالية الذوبان في الماء وتحتوي على 46% من النيتروجين. وتُعد من أهم الأسمدة عالميًا، وتمتاز بعدة مزايا مقارنةً بالأسمدة النيتروجينية الأخرى، منها سلامتها في الشحن والمناولة، وانخفاض تأثيرها التآكلي على المعدات، وارتفاع محتواها التحليلي مقارنةً بأي سماد نيتروجيني جاف آخر، وتعدد طرق استخدامها، وملاءمتها لمعظم المحاصيل الزراعية.

## عملية إنتاج اليوريا

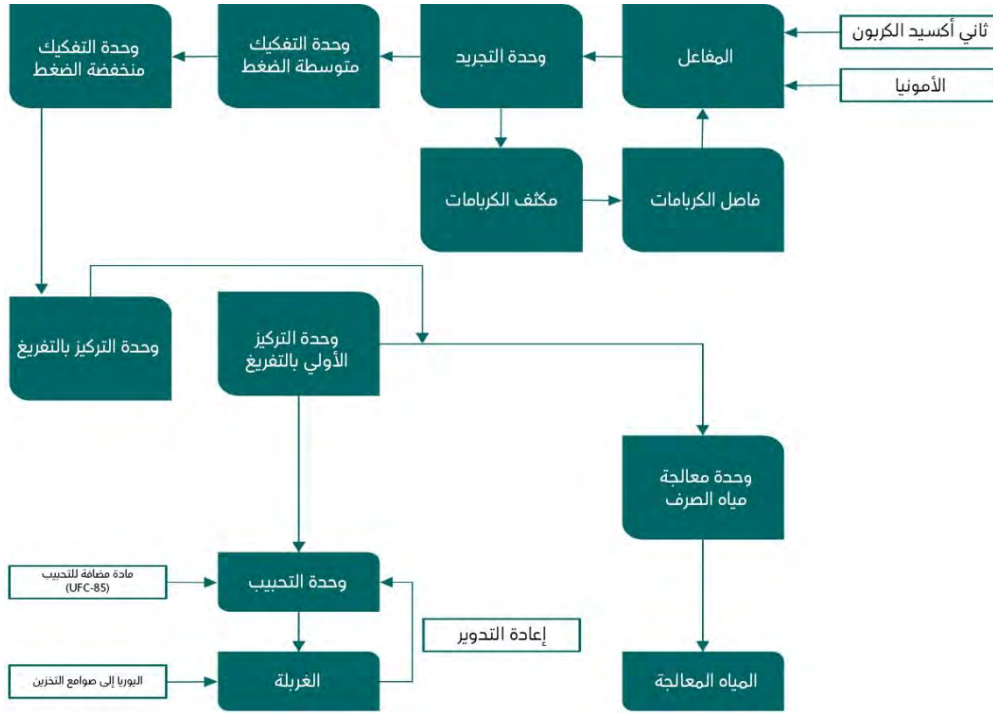
تُنتج الشركة اليوريا وفق العملية التالية:

- **التفاعل:** يتم دمج ثاني أكسيد الكربون والأمونيا في المفاعل حيث تبدأ عملية تخليق (تصنيع) محلول اليوريا.
- **الفصل:** يُنقل المزيج الناتج من المفاعل إلى وحدة التجريد حيث تُفصل الأمونيا وثاني أكسيد الكربون غير المتفاعلين عن محلول اليوريا.
- **الفصل والتكثيف:** تمر الغازات المفصولة عبر فاصل ومكثف الكربامات لاسترجاع الأمونيا وثاني أكسيد الكربون وإعادةتهما إلى المفاعل.
- **التحلل:** يخضع محلول اليوريا لمرحلتين من التحلل عند ضغط متوسط ومنخفض ، والذي يقوم بدوره بفصل واستعادة الأمونيا غير المحولة وثاني أكسيد الكربون لإعادة التدوير. .
- **التركيز:** يتم تركيز محلول اليوريا باستخدام وحدات تركيز تفرغية لرفع تركيز اليوريا إلى المستوى المطلوب للتحبيب.
- **معالجة المياه العادمة:** تتم معالجة المكثفات والمياه الناتجة في وحدة معالجة المياه.
- **التحبيب:** يتم تحويل المحلول المركز إلى يوريا حبيبية باستخدام مادة UFC-85 (محلول الفورمالدهيد) كمادة مضافة.
- **الغربلة:** تُفصل الحبيبات ذات الحجم المناسب عن الحبيبات كبيرة الحجم وصغيرة الحجم، ويتم إعادة المواد غير المطابقة للمواصفات إلى وحدة التحبيب.
- **التخزين:** تُنقل اليوريا النهائية إلى صوامع التخزين قبل شحنها إلى العملاء.

## مصنع اليوريا

تُشغّل الشركة مصنع يوريا مكوّنًا من خطي إنتاج بطاقة اسمية إجمالية تبلغ 1.65 مليون طن متري سنويًا، وقد بدأ تشغيله في عام 2005 ويقع بجوار مصنع الأمونيا. وعلى الرغم من أن العمر التصميمي الأولي للمصنع كان 30 عامًا من تاريخ بدء التشغيل، ومع ذلك، وبفضل عمليات التحديث الدورية، وإعادة التأهيل، والصيانة المنتظمة، ونتيجة لمراجعة كفاءة التشغيل التي أُجريت على المصنع في عام 2025، تتوقع الشركة الآن أن يظل المصنع في الإنتاج حتى عام 2045. ويستند هذا التقييم إلى أعمال المستشار الفني الذي خلص إلى أن المصنع صالح تقنيًا للتشغيل على المدى المتوسط إلى الطويل. كما ترى الشركة أنه يمكن تمديد العمر التشغيلي التقديري لما بعد عام 2045 من خلال الاستمرار في استبدال و/أو إعادة تأهيل المعدات والمكونات الرئيسية في مصانعها مستقبلاً.

توضح الصورة التالية المكونات الأساسية في مصنع اليوريا:



هذا، ويستخدم المصنع تقنية شركة سايم (Snamprogetti (SAIPEM لإعادة تدوير الأمونيا بالكامل لإنتاج مصهور الأمونيا، وتقنية شركة Thyssenkrupp Fertilizer Technology GmbH للتحييب بطبقة المميع. ويستفيد المصنع من المرافق الخدمية المشتركة مع مصنع الأمونيا، تشمل مولدين توربينيين يعملان بالغاز ، ووحدي استرداد حرارة لتوليد البخار ، وغلايتين مساعدتين ، إضافة إلى أنظمة تبريد مستقلة بمياه البحر. وتقوم الشركة بشراء محلول مركز يوريا- فورمالدهيد (UFC-85) للآزم لعملية التحييب من الأسواق المحلية ومنطقة دول مجلس التعاون الخليجي. ويضم المصنع صومعتين لتخزين اليوريا، بسعة قصوى تبلغ 75,000 طن متري لكل صومعة.

تقوم الشركة بأعمال الصيانة الدورية الكبرى لأحد خطوط الإنتاج في مصنع اليوريا كل عامين. وخلال أعمال الصيانة الدورية، يتم عادةً إيقاف أحد خطوط الإنتاج لمدة أسبوعين تقريبًا، في حين يواصل خط الإنتاج الآخر العمل. وقد أجريت الصيانة الدورية الأخيرة في أبريل ومايو 2025، وشملت استبدال مفاعل اليوريا في الخط الثاني من المصنع، ومن المتوقع أن تُجرى الصيانة الدورية التالية في أكتوبر 2026.

وقد حصل مصنع اليوريا على الاعتمادات التالية ISO 9001:2015 (نظام إدارة الجودة)، و ISO 14001:2015 و RC 14001:2023 (أنظمة الإدارة البيئية)، و ISO 45001:2018 (نظام إدارة الصحة والسلامة المهنية)، و ISO 50001:2018 (نظام إدارة الطاقة)، إضافةً إلى شهادة "الحماية والاستدامة" الصادرة عن الاتحاد الدولي للأسمدة.

وخلال السنوات المنتهية في 31 ديسمبر 2023 و 2024 و 2025 وفترة الثلاثة أشهر المنتهية في 31 مارس 2025 و 2026، بلغت معدلات التشغيل لمصنع اليوريا 114% و 118% و 117% و 118% و 120% على التوالي.

للاطلاع على مناقشة خطط الكفاءة التشغيلية قصيرة ومتوسطة وطويلة الأجل الخاصة بمصنع اليوريا، بما في ذلك التوسعات المحتملة، يُرجى الرجوع إلى "خطط الكفاءة التشغيلية".

### الأعمال اللوجستية والبنية الأساسية

تقع مصانع الشركة في مدائن - صور بالقرب من ساحل بحر عمان، مما يتيح لها الوصول المباشر إلى المواد الخام، وتوفير الغاز الطبيعي، وضمان كفاءة منخفضة التكلفة لمواد الإنتاج. ويتيح الرصيف البحري التعامل مع السفن الكبيرة، بما يدعم التصدير الفعال وخفض تكاليف الشحن. وتوفر مدائن - صور بنية تحتية متكاملة وروابط نقل ودعمًا لعمليات التشغيل والنمو، ويتوافق موقع الشركة في مع الخطط الوطنية من خلال الاستفادة من السياسات الحكومية

## والشراكات الاستراتيجية.

وتعتمد الشركة على شبكة نقل الغاز الطبيعي التابعة لشركة أوكيو لشبكات الغاز لنقل الغاز الطبيعي المؤزّد من شركة الغاز المتكاملة عبر أنبوبين بقطر 48 بوصة لاستخدامه في مصنع الأمونيا والمرافق (مثل توليد الكهرباء والبخار). وتدفع الشركة لشركة الغاز المتكاملة ثمن الغاز المستلم وفق سعر ثابت لكل مليون وحدة حرارية بريطانية مع تعديل سنوي بموجب شروط اتفاقية توريد الغاز الطبيعي. لمزيد من المعلومات يرجى الاطلاع على "العقود الأساسية - اتفاقيات توريد الغاز الطبيعي". هذا، ويتم نقل الأمونيا وثاني أكسيد الكربون إلى مصنع اليوريا عبر خطوط أنابيب مخصصة.

ويتم نقل المنتجات المصدرة من مرافق التخزين الخاصة بالشركة عبر خطوط أنابيب مخصصة (للأمونيا) أو سيور ناقلة (اليوريا) مباشرة إلى أذرع التحميل في الرصيف البحري في مدائن - صور، حيث تُحمّل على السفن. وبموجب الترخيص الممنوح من وزارة النقل، تتمتع الشركة بحق الاستخدام والتشغيل الحصري للرصيف، بما يتيح لها تشغيل منشأة تصدير كاملة والتحكم المباشر في الأعمال الوجودية الخاصة بالتصدير. ومن خلال إدارة الشحن الفعالة، يمكن للشركة زيادة وتيرة شحن اليوريا، بما يتيح استغلالاً أفضل لسعة خزانات الأمونيا واليوريا وتقليل تأثير أي اضطرابات تشغيلية محتملة. وتدير الشركة الرصيف على نفقتها الخاصة، وتدفع رسوم تصدير رمزية للوزارة. أما اليوريا المباعة محلياً، فتُحمّل على شاحنات يديرها موزعون تابعون لأطراف ثالثة من مرافق الشركة.

## اتفاقيات شراء الإنتاج والمبيعات والعملاء

تسعى الشركة إلى تعظيم القيمة من تصدير الأمونيا واليوريا من خلال اتفاقيات شراء الإنتاج مع شركة أوكيو للمتاجرة وشركة كيسان العالمية للتجارة. وتُعد شركة أوكيو للمتاجرة واحدة من أكبر تجار الأمونيا واليوريا في الأسواق الإقليمية والدولية. وبموجب هذه الاتفاقيات، التزمت شركة أوكيو للمتاجرة بشراء كامل ما تنتجه الشركة من اليوريا (باستثناء كمية محدودة تُباع محلياً) للتصدير حتى عام 2031، و50% من فائض إنتاج الأمونيا حتى عام 2030 وذلك على أساس ترتيبات شراء إلزامية. كما التزمت شركة كيسان العالمية للتجارة بشراء 50% المتبقية من فائض إنتاج الأمونيا حتى عام 2030، وذلك أيضاً على أساس ترتيبات شراء إلزامية. ويتم تحديد أسعار كل منتج من منتجات الشركة بالاستناد إلى مؤشر السعر السوقي ذي الصلة بذلك المنتج، مع تطبيق خصم ثابت. هذا، وتتولى الشركتان مسؤولية تسويق المنتجات المشتراة من الشركة.

وعادةً ما تقوم كل من شركة أوكيو للمتاجرة وشركة كيسان العالمية للتجارة باستلام المنتجات شهرياً من الرصيف البحري. هذا، وتنتقل المخاطر على أساس "التسليم على ظهر السفينة" من الشركة إلى شركة أوكيو للمتاجرة عند نقطة التوصيل الدائمة بالخرطوم الخاص بالسفينة المحددة (في حالة الأمونيا) أو عند وضع المنتج على متن السفينة المحددة (في حالة اليوريا) عند الرصيف البحري. أما بالنسبة للأمونيا المصدرة عبر شركة كيسان العالمية للتجارة، فتنتقل المخاطر على أساس "التسليم على ظهر السفينة" عند نقطة التوصيل بين الرصيف البحري والسفينة المخصصة للشحن. وخلال السنوات المنتهية في 31 ديسمبر 2023 و2024 و2025، وخلال الأشهر الثلاثة المنتهية في 31 مارس 2025 و2026، تم تصدير 97.4% و97.8% و97.3% و97.1% و96.8% من إنتاج الشركة من اليوريا على التوالي، بينما تم بيع الكمية المتبقية في السوق المحلي. وخلال الفترة من 2023 إلى 2025، كانت أسواق التصدير الرئيسية لليوريا الخاصة بالشركة معبّراً عنها كنسبة من إجمالي أحجام الصادرات: الهند (71%)، وأمريكا اللاتينية (17%)، وآسيا والمحيط الهادئ (5%)، وأوروبا (3%)، والولايات المتحدة (3%)، وأفريقيا (1%). لمزيد من التفاصيل حول اتفاقيات شراء الإنتاج، يُرجى الرجوع إلى "العقود الأساسية—اتفاقيات شراء الإنتاج".

هذا، وتتعاون الشركة مع كل من شركة أوكيو للمتاجرة وشركة كيسان العالمية للتجارة لضمان عدم تجاوز مخزون المنتجات للطاقة الاستيعابية للتخزين قبل تحميلها على السفن. وعلى الرغم من عدم حدوث ذلك حتى تاريخه، فإنه بموجب شروط اتفاقيات شراء الإنتاج، إذا أخفقت شركة أوكيو للمتاجرة أو شركة كيسان العالمية للتجارة في استلام المنتجات وفقاً للجدول المتفق عليه (لغير أسباب القوة القاهرة أو تقصير من جانب الشركة)، وتجاوز المخزون حدوداً معينة، يحق للشركة بيع الكميات غير المستلمة إلى الغير و/أو تخفيض الإنتاج أو إيقافه، ويلتزم المشتري المعني بدفع تعويض للشركة عن التكاليف المثبتة المتكبدة نتيجة مباشرة لذلك الإخفاق.

وتقوم الشركة بتوريد اليوريا للسوق المحلي إلى المزارعين في سلطنة عُمان بموجب اتفاقية توريد يوريا أبرمت في

الأصل مع شركة تكامل للاستثمار ش.م.م بتاريخ 10 يونيو 2014، وتم التنازل عنها لاحقًا إلى شركة أوكيو للتسويق بتاريخ 1 يونيو 2023. وبموجب هذه الترتيبات، تشتري شركة أوكيو للتسويق كمية سنوية متفق عليها من اليوريا (بحد أقصى 60,000 طن سنويًا) بسعر ثابت، وتتولى مسؤولية اتخاذ الإجراءات اللازمة لضمان وصول اليوريا إلى المزارعين المستهدفين محليًا. ويكون السعر الذي تحصل عليه الشركة عن هذه الكميات عادةً أقل من السعر الذي كان يمكن أن تحققه في حال تصديرها. ويتم نقل اليوريا المباعة محليًا بواسطة شاحنات يشغلها يديرها موزعون تابعون لأطراف ثالثة، وتنتقل المخاطر عند تحميل اليوريا على الشاحنات.

كما أبرمت الشركة اتفاقية شراء إنتاج لثاني أكسيد الكربون مع الشركة العالمية لخدمات الغاز، تبيع بموجبها فائض ثاني أكسيد الكربون الناتج عن مصنع الأمونيا وغير المستخدم في مصنع اليوريا، بسعر متغير يتم تحديده استنادًا إلى الكميات الشهرية الموردة. تنتهي هذه الاتفاقية في نهاية عام 2026، وتعتزم الشركة مواصلة بيع الفائض إنتاجها إلى جهات خارجية بعد ذلك.

### جودة المنتج واختباره

تجري الشركة اختبارات دورية وقبل الشحن لفحص جودة المنتجات، بالإضافة إلى اختبارات التأثير البيئي، وكل ذلك في مختبرات الشركة في الموقع. ويتم إجراء الاختبارات الدورية في نقاط مختلفة خلال عمليات الإنتاج، بما في ذلك عند استخدام المواد الخام. يتم إجراء اختبار ما قبل الشحن لجميع المنتجات، ويتم إصدار شهادة الجودة فيما يتعلق بكل منتج مشحون. ويتم إجراء الاختبارات البيئية فيما يتعلق بسحب وتصريف مياه البحر، ومدخل ومخرج خزان الري، وغازات المداخل، وتحليل المياه الجوفية، وتصريف بركة التبخير.

كما أن مختبر الشركة معتمد لاختبارات الأمونيا وفقًا لـ BIS 662:2020 ولليوريا وفقًا لـ ISO 17025:2017، ويخضع المختبر لتدقيق مستقل سنوي، مع وجود أنظمة ضمان وممارسات قياس مرجعية.

### الصيانة

يقدم قسم الصيانة في الشركة خدمات صيانة شاملة تهدف إلى ضمان التشغيل الآمن والسلس والموثوق لمرافقها بما يتماشى مع سياسة الصحة والسلامة الخاصة بها، يساندها في ذلك مجموعة من المعايير والممارسات المتبعة في الصيانة. ومن خلال نظام قوي لإدارة الصيانة، يدعم قسم الصيانة احتياجات العمل لعمليات الشركة، بهدف تعظيم العائد على الأصول خلال أعمارها الافتراضية. كما يعطي قسم الصيانة الأولوية لحماية البيئة وسلامتها، لمنع الحوادث والإصابات في جميع أنشطة الصيانة.

كما تم تصميم استراتيجيات الصيانة الخاصة بالشركة لتعظيم القيمة من خلال التركيز على تقليل فترات التوقف/التعطيل بما يحقق أهداف الشركة المتعلقة بإيقاف المصانع وجاهزيتها، وكذلك تحسين كفاءة استخدام الطاقة. وقد سجلت مصانع الشركة باستمرار مستويات منخفضة من فترات الانقطاعات غير المخطط لها خلال الفترات محل المراجعة. وخلال السنة المنتهية في 31 ديسمبر 2025، بلغ متوسط فترات الانقطاعات غير المخطط لها 2.35 يومًا و3.94 يومًا لمصنعي الأمونيا واليوريا على التوالي (0 و 2,13 يومًا، على التوالي، لفترة الثلاث أشهر المنتهية في 31 مارس 2026) وفيما يتعلق بكفاءة الطاقة، حققت الشركة خلال الفترة من 2023 إلى 2025 خفضًا قدره 0.043 جيجا كالوري لكل طن متري (من 7.401 جيجا كالوري لكل طن متري إلى 7.358 جيجا كالوري لكل طن متري) و0.100 جيجا كالوري لكل طن متري (من 5.900 جيجا كالوري لكل طن متري إلى 5,800 جيجا كالوري لكل طن متري) في إنتاج الأمونيا واليوريا على التوالي (بمعدلات تساوي 7.258 جيجا كالوري لكل طن متري و 5.711 جيجا كالوري لكل طن متري، على التوالي، لفترة الثلاثة أشهر المنتهية في 31 مارس 2026)

تنقسم خدمات الصيانة إلى سبع تخصصات متخصصة، وهي تدعم عمليات الشركة لضمان امتثالها لمتطلبات الترخيص الخاصة بها، والحفاظ على أفضل ممارسات السلامة والإنتاج وسلامة المصنع، وإدارة مستويات جاهزية المصنع واستخدامه بأمان وكفاءة.

- **الصيانة الميكانيكية:** تعمل على جميع المعدات الدوارة السطحية مثل المضخات والضواغط والمراوح والمنفاخ.

- **الدعم الميكانيكي:** يركز على الأنشطة الثابتة داخل المصنع، بما في ذلك التصنيع والطلاء والسقالات والعزل ومهام الورش.
- **الصيانة الكهربائية:** الإشراف على المعدات التي تولد وتوزع الكهرباء وأنظمة التدفئة والتهوية وتكييف الهواء والمحركات الكهربائية حتى لوحة التوزيع.
- **صيانة الأجهزة:** تعمل على صيانة أدوات التحكم وأنظمة حماية العمليات والصمامات الآلية.
- **دعم الكهرباء والأجهزة:** مسؤول عن صيانة التكنولوجيا التشغيلية وأنظمة الحريق والغاز وأنظمة التحليل وإدارة الأصول الكهربائية والاتصالات الكهربائية.
- **التخطيط والجدولة:** تخطيط وجدولة جميع أنشطة الصيانة بكفاءة، بما يضمن الاستخدام الأمثل للموارد.
- **الأداء والأنظمة:** مراقبة وتحليل مؤشرات الأداء الرئيسية وإدارة الميزانيات والإشراف على عقود المواد والخدمات.

كما يدعم قسم الصيانة الصيانة الدورية لمصانع الشركة، وتقوم الشركة بأعمال الصيانة الدورية الشاملة لكل من مصنع الأمونيا ومصنع اليوريا كل عامين، بحيث يتم عادةً إيقاف أحد خطي الإنتاج في كل مصنع لمدة أسبوعين تقريبًا، بينما يستمر الخط الآخر في العمل.

وتقدّم شركة كريبكو، وشركة إيفكو، وشركة أوكيو دعمًا فنيًا إضافيًا للشركة بموجب اتفاقية الخدمات الفنية، أنظر: "العقود الأساسية - اتفاقية الخدمات الفنية". تشمل الخدمات المقدمة المساعدة في: التدقيقات الفنية واستهلاك الطاقة، تخطيط وجدولة أعمال الصيانة، تقديم الدعم الفني أثناء الصيانة الدورية والمشاريع المستقبلية، تطوير برامج الصيانة الوقائية والتنبؤية، فحص واختبار المنشآت، تطوير أنظمة إدارة المواد، والمساعدة في زيادة أعمال التوسعة وزيادة الطاقة الإنتاجية والحفاظ على الطاقة وحل المشكلات الفنية. ويمكن للشركة طلب هذه الخدمات قبل بدء العمل بما لا يقل عن ثلاثين يومًا. كما تستعين الشركة بماقاولين من الباطن لتقديم بعض خدمات صيانة المعدات والدعم الفني المتخصص. كما تستفيد من الدعم المتخصص المقدم من مصنعي المعدات الأصلية والوكلاء المعتمدين لضمان الأداء الأمثل والامتثال للمعايير الصناعية.

### المنافسة

تتسم صناعتا الأمونيا واليوريا بطابع تنافسي، حيث تشمل العوامل الرئيسية المؤثرة في المنافسة تكلفة وتوافر المواد الخام الأساسية، وحجم وكفاءة الإنتاج، والقرب من الأسواق النهائية، وتكاليف الخدمات اللوجستية والنقل، إضافة إلى ديناميكيات الأسواق الإقليمية، بما في ذلك الطلب المحلي والسياسات التجارية. ويشمل المنافسون الرئيسيون في بيع الأمونيا واليوريا كبار منتجي الأسمدة المتكاملين، ومصنّعي المواد الكيميائية على المستوى الوطني ومتعدد الجنسيات، والمنتجين الإقليميين. ونظرًا لأن الشركة تبيع كامل إنتاجها من الأمونيا وغالبية إنتاجها من اليوريا إلى شركة أوكيو للمتاجرة وشركة كيسان العالمية للتجارة (باستثناء كميات محدودة من اليوريا المباعة محليًا بموجب اتفاقيتها مع شركة أوكيو للتسويق ش.م.م) بموجب اتفاقيات شراء إنتاج طويلة الأمد وبموجب ترتيبات شراء للإنتاج، فلا يوجد سوق تنافسي مفتوح مباشر لبيع منتجات الشركة. لمزيد من التفاصيل بشأن التزامات شركة أوكيو للمتاجرة وشركة كيسان العالمية للتجارة بشراء منتجات الشركة، يُرجى الاطلاع على "العقود الأساسية - اتفاقيات شراء الإنتاج".

### تقنية المعلومات

تستخدم الشركة نظام سحابة أوراكل لتخطيط موارد المؤسسات الذي يغطي جميع أصولها وجوانب نشاطها التجاري، بما في ذلك الفواتير والدفع وإدارة سلسلة التوريد والتمويل والتحكم في التكاليف والصيانة والاستثمار وإدارة المشاريع وإدارة المواهب.

وتدير الشركة جميع متطلبات البنية التحتية لتكنولوجيا المعلومات والاتصالات لديها، ومنها أجهزة المستخدمين النهائيين، وشبكة البيانات والصوت، وشبكة الإرسال الأساسية والبنية التحتية للاتصالات. تملك الشركة وتدير مراكز

بيانات خاصة بها، ويوفر كلاهما البنية التحتية اللازمة لدعم خدمات تشغيل تطبيقات الشركة، بما في ذلك الاستضافة وقواعد البيانات والتخزين والنسخ الاحتياطي (مع الاحتفاظ بنسخة احتياطية من جميع البيانات والمعلومات بانتظام وفقاً لسياسات النسخ الاحتياطي والاحتفاظ التي وضعتها الشركة). تدير الشركة مركزاً لاسترداد البيانات المهمة ضمن خطة استمرارية الأعمال الخاصة بالشركة. كما تُدار أنظمة تكنولوجيا المعلومات وفقاً لمعايير أمن التشغيل وأفضل الممارسات، وتراقب الشركة باستمرار التغييرات التي تطرأ على القوانين واللوائح وتهديدات الأمن السيبراني المتعلقة بتكنولوجيا المعلومات، وتطبق ضوابط التخفيف لضمان الامتثال للوائح والحد من المخاطر السيبرانية.

تعتمد الشركة على أنظمة تقنية المعلومات المختلفة لتنفيذ عملياتها اليومية. ونتيجة للتعقيد المتزايد في مجال المعلومات والاتصالات الرقمية، وتزايد محاولات الوصول غير المصرح به والهجمات الإلكترونية (القرصنة) على الشركات على مستوى العالم. تعطي الشركة الأولوية للتدابير الأمنية لمنع الوصول غير المصرح به أو الهجمات وتستخدم تقنيات حماية موثوقة للبنية التحتية لضمان مستوى عالٍ من الأمان. وفي إطار جهود الارتقاء المستمر، يتم اختبار أمان الوصول إلى الشبكة بانتظام، ويتم تحديد نقاط الضعف ومعالجتها. علاوة على ذلك، تُجرى اختبارات اختراق الشبكة الداخلية والخارجية المتعلقة بالأمن السيبراني بشكل دوري من قبل شركات أمنية مستقلة لتحديد الثغرات الأمنية والتخفيف من حدتها في أقرب وقت ممكن. وتوفر الشركة لموظفيها برامج توعية لمكافحة التصيد الاحتيالي وبرامج تدريب إلزامي في مجال الأمن السيبراني. يرجى الاطلاع على "الفصل الرابع - عوامل المخاطرة - المخاطر المتعلقة بالشركة وأعمالها والقطاع الذي تعمل فيه - تعتمد الشركة على موثوقية وأمن أنظمة تكنولوجيا المعلومات الخاصة بها".

### الملكية الفكرية

قامت الشركة بحماية علامتها التجارية واسمها وشعارها قانونياً، وسجلت موقعها الإلكتروني باسم [www.omifco.com](http://www.omifco.com).

### البيئة

تسهم منتجات الشركة من اليوريا والأمونيا في تحقيق الزراعة المستدامة من خلال توفير مصدر فعّال للنيتروجين، وهو العنصر الغذائي الأساسي اللازم لنمو المحاصيل وتطورها.

تسعى الشركة إلى حماية البيئة وإحداث تأثير إيجابي على المجتمع الأوسع ومختلف أصحاب المصلحة من الداخل والخارج. وبهدف دمج أجندة الاستدامة في خططها واستراتيجياتها الداخلية، فإن فريق الاستدامة في الشركة مكلف بالإشراف على مبادرات الاستدامة وتنفيذها كجزء من استراتيجيتها للاستدامة، كما يخضع أداء الاستدامة في الشركة أيضاً للمراجعة من قبل فريق الإدارة التنفيذية.

وتخضع الشركة للوائح الصادرة عن هيئة البيئة (وزارة البيئة والشؤون المناخية سابقاً)، التي تتمتع بصلاحيات واسعة تشمل تنفيذ وإنفاذ اللوائح البيئية. كما تخضع الشركة، تحت إشراف هيئة البيئة، لقانون حماية البيئة ومكافحة التلوث والقواعد واللوائح الصادرة عن هيئة البيئة.

تختص هيئة البيئة في سلطنة عُمان بالسياسات البيئية، وتُشرف على الإدارة البيئية، ومنع التلوث، وحماية البيئة من خلال إصدار اللوائح والمعايير ذات الصلة. كما أن الشركة ملزمة بالحصول على التراخيص والتصاريح والموافقات البيئية، والاحتفاظ بها، وتجديدها. هيئة البيئة هي الجهة التنظيمية الرئيسية التي تشرف على المسائل المتعلقة بالمواد الكيميائية الخطرة، بما في ذلك الإطار التنظيمي الرئيسي المنصوص عليه في لائحة تنظيم المواد الكيميائية الخطرة لتداول واستخدام وإدارة المواد الكيميائية الخطرة في سلطنة عمان. يرجى الاطلاع على "الفصل الحادي عشر - الإطار التنظيمي - هيئة البيئة والقوانين ذات الصلة". بالإضافة إلى ذلك، فإن مركز عُمان للحياد الصفري، الذي أنشأته وزارة الطاقة والمعادن، يناقش حالياً إصدار سياسات و/أو لوائح إضافية تتعلق بمبادرات إزالة الكربون، على الرغم من أن نطاق هذه السياسات وطبيعتها لم يُحدد بعد. علاوة على ذلك، يُناقش حالياً مركز عمان للحياد الصفري، الذي أنشئ بواسطة وزارة الطاقة والمعادن، إصدار سياسات و/أو لوائح إضافية تتعلق بمبادرات إزالة الكربون، على الرغم من أن نطاقها وطبيعتها لم يتحدد بعد. فإنه في حال صدور هذه السياسات و/أو اللوائح، فقد تنطبق على أي مبادرات لإزالة الكربون تنفذها الشركة، بما في ذلك المتطلبات المحتملة المتعلقة بخفض الانبعاثات، أو الرصد والإبلاغ، أو اعتماد تقنيات منخفضة الكربون، وقد يترتب على ذلك متطلبات امتثال وتكاليف إضافية.

تضع الشركة الحد من الآثار البيئية الناجمة عن عملياتها في صدارة أولوياتها. وتنص سياستها البيئية على الالتزام التام بالقوانين البيئية واللوائح المحلية والدولية أثناء إنتاج الأمونيا واليوريا. وقد أنشأت الشركة نظامًا لإدارة البيئة يشمل إدارة الانبعاثات الهوائية، والمخلفات السائلة، والنفايات الصلبة، مع وجود نظام رصد لكل مصدر من مصادر التلوث. كما قامت الشركة بتركيب محطات ثابتة للرصد البيئي لمتابعة والتحكم في الانبعاثات الناتجة عن المداخن، بالإضافة إلى محطات لمراقبة مستويات الضوضاء وتصريف مياه البحر بصورة مستمرة. ويتم رفع تقارير شهرية بشأن الانبعاثات الهوائية وجودة المياه إلى الجهات المختصة. وقد أكملت الشركة في عام 2024 دراسة خارطة طريق للطاقة النظيفة لاستكشاف التقنيات المجربة والخيارات المتاحة في مجالات الطاقة المتجددة، والهيدروجين الأخضر، والأمونيا الخضراء، واحتجاز الكربون واستخدامه وتخزينه، وغيرها من الفرص منخفضة الكربون. كما أجرت دراسة لاحتجاز الكربون واستخدامه وتخزينه لبحث التقنيات المتاحة لاحتجاز الكربون من غازات المداخن في مصنعي الأمونيا، مع تقديم توصية بشأن التقنية الأنسب. وتشارك الشركة في دراسة جدوى مجمع صور لاستكشاف التقنيات والخيارات المتاحة للتحويل إلى الطاقة النظيفة، كما أنها ممثلة في مركز عُمان للحياد الصفري لدعم جهود إزالة الكربون على المستوى الوطني.

هذا، وقد حصلت الشركة على شهادات ISO 14001:2015 و RC 14001:2023 لأنظمة الإدارة البيئية، وشهادة ISO 50001:2018 لإدارة الطاقة، إضافة إلى شهادة "الحماية والاستدامة" الصادرة عن الاتحاد الدولي للأسمدة. وفي عام 2025، صنفت الشركة في المرتبة الأولى من قبل هيئة البيئة ضمن "القائمة الخضراء" للشركات الملتزمة بالمتطلبات البيئية والمساهمة بفعالية في العمل البيئي في سلطنة عُمان، كما حصلت على الجائزة الذهبية في جائزة الفرع الأخضر من هيئة البيئة لعام 2023 تقديرًا لجهودها في المحافظة على البيئة.

نظرًا لأن عمليات إنتاج الشركة تنتج انبعاثات كربونية كثيفة، فإنها تقوم أيضًا برصد لوحة مؤشرات رئيسية للأداء البيئي تشمل انبعاثات الغازات الدفيئة، استهلاك المياه، وتوليد النفايات وغير ذلك.

## المياه

ترصد الشركة أداءها في مجال المياه ضمن ممارساتها لإدارة البيئة. ويتم تلبية جميع احتياجاتها التشغيلية من المياه عبر مياه البحر، دون أي اعتماد على مصادر المياه العذبة. وقد حققت الشركة انخفاضًا تدريجيًا في كميات سحب مياه البحر وتصريفها خلال الفترة من 2023 إلى 2025، بما يعكس تحسن الكفاءة التشغيلية وتقليل الأثر البيئي. ويبين الجدول التالي أداء الشركة في مجال المياه للسنوات المنتهية في 31 ديسمبر 2023 و 2024 و 2025 وفترة الثلاثة أشهر المنتهية في 31 مارس 2026:

عن الثلاثة أشهر المنتهية في 31 مارس		حتى السنة المنتهية في 31 ديسمبر		الوحدة	المؤشر
2026	2025	2024	2023		
145,248	592,404	571,200	592,416	مل	إجمالي سحب المياه
144,807	590,574	569,205	590,663	مل	إجمالي تصريف المياه
437	1,830	994,1	1,757	مل	إجمالي استهلاك المياه
—	—	—	—	مل	سحب المياه العذبة

## النفايات

ترصد الشركة كميات النفايات الناتجة عن عملياتها وآليات التخلص منها ضمن إطار نظام إدارة البيئة المعتمد لديها. وقد حققت الشركة انخفاضًا ملموسًا في إجمالي النفايات المتولدة خلال الفترة من 2023 إلى 2025، بما في ذلك تراجع ملحوظ في نفايات الإنشاءات والنفايات الخطرة، بما يعكس تقدمًا قابلاً للقياس نحو تعزيز مبادئ الاقتصاد الدائري وتحسين استدامة إدارة الموارد. يعرض الجدول التالي أداء الشركة في مجال النفايات للسنوات المنتهية في 31 ديسمبر 2023 و 2024 و 2025 وفترة الثلاثة أشهر المنتهية في 31 مارس 2026.

عن الثلاثة أشهر المنتهية في 31 مارس		عن السنة المنتهية في 31 ديسمبر		الوحدة	المؤشر
2026	2025	2024	2023		
221.43	2,143.16	2,685.74	3,262.31	طن متري	إجمالي النفايات المتولّدة
—	91.34	67.43	198.76	طن متري	النفايات المُحوّلة عن مسار التخلّص النهائي
1.79	—	—	47.17	طن متري	النفايات الخطرة المتجهة إلى التخلّص النهائي
211.93	1,965.98	2,349.31	3,145.95	طن متري	النفايات غير الخطرة المتجهة إلى التخلّص النهائي

### الحوكمة البيئية والاجتماعية وحوكمة الشركات

تعمل الشركة على إعداد تقرير الحوكمة البيئية والاجتماعية والمؤسسية ، والذي يلخّص سياساتها القائمة في هذا المجال ويقدم تفاصيل بشأن امتثالها للأنظمة المعمول بها وأهدافها المتعلقة بالحوكمة البيئية والاجتماعية والمؤسسية. وسيتم إعداد التقرير وفقاً لمعايير المبادرة العالمية لإعداد التقارير (GRI)، كما سيعكس أداء الشركة في مجال الاستدامة ومبادراتها ذات الصلة. وتتوقع الشركة نشر التقرير في وقت لاحق من هذا العام.

وفي إطار التزامها الراسخ بالاستدامة والشفافية، تجري الشركة تقييمات دورية لانبعاثات غازات الدفيئة لديها وفقاً للمعايير الدولية، بما في ذلك ISO 14064 وبروتوكول غازات الدفيئة.

ويتسم هيكل انبعاثات الشركة بمساهمة كبيرة من الانبعاثات ضمن النطاق الثالث، والتي ترتبط بشكل رئيسي باستخدام الأسمدة في المرحلة النهائية، وتمثل ما يزيد على 76% من إجمالي انبعاثاتها في عام 2025. ونظراً لهذه النسبة المرتفعة من الانبعاثات في المرحلة النهائية من سلسلة القيمة، تُعد دراسات تقييم دورة الحياة عنصراً محورياً في استراتيجية الاستدامة لدى الشركة، بما يمكنها من تحديد الانبعاثات والتخفيف منها عبر كامل سلسلة القيمة. ويبين الجدول التالي بيانات انبعاثات غازات الدفيئة للشركة للسنوات المنتهية في 31 ديسمبر 2023 و2024 و2025 وفترة الثلاثة أشهر المنتهية في 31 مارس 2026:

عن الثلاثة أشهر المنتهية في 31 مارس		عن السنة المنتهية في 31 ديسمبر		
2026	2025	2024	2023	
0.38	1.51	1.51	1.59	انبعاثات النطاقين 1 و 2 (مليون طن من مكافئ ثاني أكسيد الكربون)
1.37	5.65	5.40	5.66	انبعاثات النطاق 3 (مليون طن من مكافئ ثاني أكسيد الكربون)
1.75	7.16	6.91	7.25	إجمالي الانبعاثات (مليون طن من مكافئ ثاني أكسيد الكربون)

وتلتزم الشركة بالتحسين المستمر لمنهجيات إعداد وحصر وتتبع بيانات انبعاثات غازات الدفيئة، بما يضمن الامتثال للأطر التنظيمية المعمول بها ويعزز مكانتها الريادية في مجال الاستدامة ضمن صناعة الأسمدة. ويعزز هذا النهج الاستباقي سمعة الشركة كشركة مسؤولة، مع تحقيق كثافة انبعاثات أقل لكل طن إنتاج مقارنةً بنظرائها عالمياً.

تشمل مبادرات الشركة في مجال الطاقة النظيفة ما يلي: (1) تنفيذ أربعة ألواح شمسية بقدرة إجمالية حوالي 1

ميجاواط - في حالة الذروة - تم تركيبها بين عامي 2018 و2024؛ (2) تنفيذ برامج لرفع كفاءة استخدام الطاقة في مصانعها؛ (3) تشغيل 43 عربة كهربائية داخل المواقع، وإنشاء نقاط شحن للمركبات الكهربائية؛ (4) تحويل ما نسبته 95% من أنظمة الإضاءة في المصانع إلى مصابيح ليد (LED) بحلول عام 2025؛ (5) إعادة توجيه فائض ثاني أكسيد الكربون إلى الغير منذ عام 2007.

### الصحة والسلامة

يتعين على الشركة الامتثال للقوانين واللوائح المعمول بها بشأن معايير العمل والصحة والسلامة المهنية، ويشمل ذلك الامتثال لقانون العمل. ويتعين على الشركة أيضًا توفيق أوضاعها طبقًا للائحة التنظيمية لتدابير السلامة والصحة المهنية في المنشآت الخاضعة لقانون العمل الصادرة بالقرار الوزاري لوزارة العمل رقم 2008/286 وتعديلاته. وقد نصت هذه القوانين واللوائح على متطلبات لأموال الصحة والسلامة، كما وضعت المسؤولية الأساسية عن اتخاذ تدابير الصحة والسلامة الاحترازية على عاتق صاحب العمل (أي الشركة). وبموجب القوانين واللوائح المتعلقة بمسائل الصحة والسلامة، فإنه يتعين على الشركة تحديد المخاطر المحتملة المرتبطة بهذه المسائل، وكذلك المخاطر المحتملة التي قد تواجه الموظفين، ومن ثم تعزيز ما تضعه من سياسات في شأن مسائل الصحة والسلامة المهنية.

تلتزم الشركة بمزاولة أعمالها بطريقة تكفل حماية صحة وسلامة موظفيها وجميع الأشخاص الذين قد يتأثرون بأنشطتها. وقد أنشأت نظامًا لإدارة السلامة والصحة المهنية يهدف إلى تحديد وتقييم وإدارة والسيطرة على المخاطر المرتبطة بأنشطتها.

وتشمل جهود الشركة في مجال الصحة والسلامة المهنية ما يلي:

- إدارة وتنفيذ أنشطة تعزيز ثقافة السلامة؛
- تعزيز الوعي بالصحة والسلامة والبيئة بين الموظفين والموردين والمتعاقدين، بما في ذلك من خلال برامج التدريب المناسبة؛
- تنفيذ برامج تعريفية بالصحة والسلامة والبيئة لجميع زوار المصانع قبل دخولهم إلى المواقع؛
- اعتماد تصاريح العمل من الفئة الأولى بعد معاينة المناطق الخطرة قبل تنفيذ أعمال الصيانة؛
- إجراء عمليات تفتيش دورية على وحدات المصنع المختلفة؛
- تنظيم استطلاعات واجتماعات دورية للسلامة؛
- تعزيز الجاهزية للطوارئ من خلال تنفيذ تمارين إخلاء واستجابة للطوارئ؛
- صيانة معدات الإطفاء والسلامة من خلال برامج صيانة وقائية منتظمة؛
- التحقيق في الحوادث وإصدار التوصيات اللازمة ومشاركة الدروس المستفادة لمنع تكرارها؛
- التنسيق مع الجهات المختصة والصناعات المجاورة للتعامل مع حالات الطوارئ.

وقد أسفرت ثقافة الإدارة المتقدمة للصحة والسلامة لدى الشركة عن نتائج قوية، بما في ذلك تحقيق نحو 24,8 مليون ساعة عمل آمنة حتى 31 مارس 2026، كما أن الشركة حاصلة على شهادة ISO 45001:2018، وحصلت مصانعها على اعتمادات في مجالات البيئة والصحة والسلامة وإدارة الجودة، وذلك على النحو المبين تفصيلًا في فقرة "العمليات التشغيلية".

### بيانات السلامة الرئيسية

منذ عام 2023، بلغ معدل تكرار الإصابات القابلة للتسجيل لدى الشركة صفرًا، ولم يتم تسجيل أي حوادث من المستوى الأول لسلامة العمليات. يعرض الجدول التالي البيانات الرئيسية للسلامة للفترات المشار إليها:

عن السنة المنتهية في 31 ديسمبر			
2025	2024	2023	
0	0	0	حالة وفاة
23.9	19.6	15.9	ساعات العمل الآمنة التراكمية - بالملايين
0	0	0	عدد حوادث إصابات الوقت الضائع
3	4	5	حالات الإسعافات الأولية
2	1	2	حوادث المرور على الطرق

عن السنة المنتهية في 31 ديسمبر		
2025	2024	2023
1	1	1

حالات الحوادث الوشيكة

### السلامة والاستجابة للطوارئ

لدى الشركة أنظمة جيدة لخدمة الإطفاء، والدعم الطبي، وإدارة الأزمات، ونظام أعمال قادر على الاستجابة الفورية لأي حالة طوارئ والتعامل مع مستويات التحديات المختلفة لضمان استجابات ذات كفاءة وفعالية. تم تجهيز وحدات مطافي كاملة ومستقلة ووحدات الدعم الطبي بمعدات متطورة، وتتوافق جميع العمليات والبروتوكولات بشكل صارم مع المعايير الوطنية، مثل المبادئ التوجيهية لهيئة الدفاع المدني والإسعاف، والمعايير الدولية، مثل الوكالة الفيدرالية لإدارة الطوارئ، والجمعية الوطنية للحماية من الحرائق، والمبادئ التوجيهية لإدارة السلامة والصحة المهنية، بما يضمن أعلى مستويات السلامة والموثوقية. وتشمل المميزات الرئيسية ما يلي:

- مهنيون مدربون تدريباً عالياً ولديهم خبرة في الاستجابة للطوارئ.
- وحدات المطافي ذات القدرات المتخصصة.
- محطتي إطفاء مجهزتين بالكامل مع شاحنتي إطفاء وفرق إطفاء مخصصة تقعان في المصنعين.
- استخدام أحدث التقنيات والمعدات في مكافحة الحرائق وفي عمليات الإنقاذ.
- الاستعداد المستمر للقيام بأنشطة الاستجابة لحالات الطوارئ في أي وقت.
- عيادة إسعافات أولية وفريق طبي مؤهل متاح لتقديم المساعدة الطبية الفورية.
- برامج التدريب المستمرة للحفاظ على المهارات والمعرفة وتعزيزها.
- تدريبات وبرامج تثقيفية منتظمة لزيادة الوعي والاستعداد المجتمعي.

### المسؤولية الاجتماعية للشركة

يعتمد نهج الشركة في مجال المسؤولية الاجتماعية على إشراك موظفيها والمجتمع المحلي لتحديد الأولويات الاجتماعية-الاقتصادية والبيئية بصورة جماعية، بما يتماشى مع أهداف الشركة واستراتيجيتها. وقد أدرجت الشركة إدارة الاستدامة ضمن استراتيجيتها للأعمال، مع التركيز على الأداء الاقتصادي والبيئي والاجتماعي بهدف تحقيق قيمة مستدامة لجميع أصحاب المصلحة، بمن فيهم الحكومة والمساهمون والعملاء والموظفون والمجتمعات المحلية والشركاء والموردون والمشتغلون بشؤون البيئة. وتركز استراتيجية الشركة للاستثمار المجتمعي على توجيه مواردها المالية والعينية والبشرية نحو مشاريع ومبادرات تحقق أثرًا مجتمعيًا مستدامًا وطويل الأجل. وقد حددت الشركة أربعة مجالات ذات أولوية للاستثمار: (1) تحسين جودة الحياة، بما في ذلك دعم الأسر المحتاجة، والجمعيات غير الربحية، وتطوير البنية الأساسية؛ (2) بناء القدرات البشرية، بما يشمل دعم ريادة الأعمال، والتعليم، والتدريب من أجل التوظيف بهدف خلق فرص عمل، وإعداد الشباب لسوق العمل، ومعالجة فجوات المهارات؛ (3) الإشراف البيئي، بما في ذلك دعم التنوع البيولوجي، والمحافظة على الموارد الطبيعية، وبرامج التوعية البيئية؛ (4) الحفاظ على الثقافة والتراث، بما يشمل دعم مشاريع ثقافية وتراثية مثل سباقات الهجن، وسباقات الخيل، وتطوير الأسواق التقليدية، وورش العمل التراثية بما يعزز التواصل المجتمعي.

ومن أمثلة إنجازات المسؤولية الاجتماعية السابقة استنادًا إلى مجالات الأولوية الأربعة المذكورة أعلاه ما يلي: (1) فيما يتعلق بتحسين جودة الحياة: إنشاء مركز الوفاء للأشخاص ذوي الإعاقة في دماء والطائيين، وتجديد مركز الأمان للأشخاص ذوي الإعاقة في مسقط، وتمويل أعمال رصف وصيانة الطرق الجبلية في المناطق الريفية في محافظتي جنوب وشمال الشرقية، وتحسين الوصول والربط للمجتمعات الأقل خدمة؛ (2) فيما يتعلق بريادة الأعمال وتنمية القدرات البشرية: برنامج CELL لتنمية المؤسسات الصغيرة والمتوسطة، الذي يدعم نمو هذه المؤسسات في منطقة صور، وبرنامج المنح الدراسية الوطني الذي يوفر دعمًا ماليًا للطلاب من الأسر ذات الدخل المحدود، وتمويل برنامج صناعة السفن العُمانية التقليدية (الوستاد) بهدف الحفاظ على الحرف البحرية التقليدية وتعزيزها كوسيلة لتنمية المهارات وزيادة الأعمال الثقافية؛ (3) فيما يتعلق بالمسؤولية البيئية: تطوير محمية للسلاحف في رأس الجنز في صور، دعمًا للحفاظ على أحد أهم النظم البيئية الطبيعية في سلطنة عمان، وإنشاء منطقة أرصدة الكربون في مدينة صور الصناعية، وإنشاء مزرعة شعاب مرجانية اصطناعية في صور لتعزيز التنوع البيولوجي البحري وإعادة تأهيل

البيئة الساحلية المحيطة؛ (4) فيما يتعلق بتنمية المجتمع والتواصل المجتمعي: تطوير السوق التقليدي في صور بما يساهم في الحفاظ على التراث التجاري المحلي ودعم صغار التجار، وإنشاء مركز إعداد الناشئين في صور لتزويدهم بالمهارات المهنية والحياتية، وتقديم الدعم اللوجستي للفرق الخيرية العاملة في محافظتي جنوب وشمال الشرقية.

وبموجب شروط اتفاقية توريد الغاز الطبيعي، تلتزم الشركة بتخصيص ما نسبته 1% من صافي أرباحها لمبادرات المسؤولية الاجتماعية. وعلى الرغم من هذا الالتزام التعاقدية، فقد اعتمدت الشركة سياسة داخلية تقضي بزيادة مساهمتها طوعاً بنسبة 3% من أرباحها قبل حساب الضريبة في هذه المبادرات، بإجمالي 45.7 مليون ريال عُمانى منذ تأسيسها وحتى عام 2025. ويتم احتساب المساهمة بنسبة 3% كنسبة من أرباح الشركة السنوية قبل خصم الضريبة، ويتم توزيع الميزانية السنوية للمسؤولية الاجتماعية على أربع فئات: 45% لمشاريع الاستثمار الاجتماعي الإقليمية، و25% لمشاريع الاستثمار الاجتماعي الوطنية، و20% للهيئة العمانية للأعمال الخيرية، و10% للرعايات الاجتماعية. وللتأهل كمبادرة ضمن المسؤولية الاجتماعية، يجب تقديم الطلبات من قبل جهات حكومية أو منظمات غير حكومية مسجلة، ويتم تقييم كل مبادرة وفق مجالات الأولوية الاستثمارية المحددة للشركة، وكذلك من حيث توافقها الاستراتيجي، وأثرها الاجتماعي والبيئي والاقتصادي المتوقع، وجدواها التشغيلية. وستقرر الشركة سنوياً ما إذا كانت ستزيد في مساهمتها مستقبلاً من مستويات 1% المنصوص عليها في اتفاقية توريد الغاز الطبيعي.

ومن الأمور الأساسية لاستراتيجية المسؤولية الاجتماعية للشركة التركيز القوي على تنمية رأس المال البشري والقيمة المحلية المضافة (انظر أدناه). ويتحقق ذلك من خلال اتخاذ تدابير مختلفة، بما في ذلك تشجيع ثقافة التطوع بين الموظفين، ودعم الموردين المحليين والمقاولين ورجال الأعمال، وتنفيذ جدول أعمال شامل لدفع التأثير المستدام والتغيير الإيجابي داخل المنطقة.

#### القيمة المحلية المضافة

تهدف الشركة إلى مشاركة منافع صناعتها في جميع أنحاء سلطنة عمان من خلال استراتيجيتها للقيمة المحلية المضافة، والتي تلزم الشركة بتعظيم مشترياتها من السلع والخدمات المحلية، وتسعى إلى تحسين قدرات وإمكانيات الشعب العماني والشركات، وبالتالي تأمين منافع تجارية مستدامة لسلطنة عمان. وتعرف القيمة المحلية المضافة على أنها إجمالي الإنفاق المحتفظ به داخل البلد الذي يفيد تطوير الأعمال، ويساهم في تنمية القدرات البشرية ويحفز عملية الإنتاج في الاقتصاد العماني. وتدرج الشركة شروط وأحكام القيمة المحلية المضافة في معظم عقودها الرئيسية. فعلى سبيل المثال، يتعين على الشركة الامتثال لبعض المتطلبات - بالحد الأدنى - بموجب شروط اتفاقية توريد الغاز الطبيعي، بما في ذلك تحقيق نسب توظيف محددة للعمالة، وكذلك فيما يتعلق بتوريد المواد الخام من داخل سلطنة عُمان. ويُرجى الرجوع إلى "العقود الأساسية-اتفاقيات توريد الغاز الطبيعي".

ومنذ تأسيسها حتى 31 مارس 2026، ساهمت الشركة بمتوسط يقارب 10.4 مليون ريال عُمانى سنوياً في مبادرات القيمة المحلية المضافة، وذلك من خلال مشترياتها للسلع المحلية والخدمات. كما أسهمت عملياتها بشكل كبير في الاقتصاد العُماني من خلال مدفوعات للحكومة تشمل، من بين أمور أخرى، استهلاك الغاز، وتوزيعات الأرباح، وضريبة الدخل، بإجمالي بلغ تقريباً 1.0 مليار ريال عُمانى، و0.8 مليار ريال عُمانى، و197.5 مليون ريال عُمانى، على التوالي، كما في 31 مارس 2026. وبالإضافة إلى ذلك، يخصص ما يصل إلى 3% من إنتاج الشركة من اليوريا لتلبية الطلب المحلي. كما تعتمد الشركة على موردين مسجلين محلياً في توفير السلع والخدمات، وتشجع استخدام المنتجات المصنعة محلياً، ودعم الابتكار وتطوير المؤسسات الصغيرة والمتوسطة. وخلال السنة المنتهية في 31 ديسمبر 2025، بلغ إجمالي إنفاق الشركة على السلع والخدمات 34.7 مليون ريال عُمانى، شكّلت منه نسبة الإنفاق على القيمة المحلية المضافة نحو 30%.

#### الممتلكات

تقع أصول الشركة في موقع استراتيجي في مدائن-صور بالقرب من ساحل بحر عُمان، وتشمل مصنعي الأُمونيا واليوريا المتجاورين. ولا تمتلك الشركة الأرض المقام عليها مصانعها، حيث مُنحت حق الانتفاع بهذه الأرض بموجب اتفاقية حق انتفاع مع مدائن تنتهي في عام 2032 وقابلة للتجديد باتفاق الطرفين. ولمزيد من المعلومات، يُرجى الرجوع إلى "العقود الأساسية-اتفاقيات حق الانتفاع".

#### الموظفون

بلغ عدد موظفي الشركة بدوام كامل 634 و626 و626 و632 موظفًا كما في 31 ديسمبر 2023 و2024 و2025 و31 مارس 2026، على التوالي. وبموجب اتفاقية توريد الموظفين المبرمة بين الشركة والمساهمين البائعين، يقدم المساهمون البائعون دعمًا في التوظيف استنادًا إلى احتياجات الشركة التشغيلية، ويصبح جميع الأفراد المؤددين بموجب تلك الاتفاقية موظفين لدى الشركة. وللمزيد من التفاصيل، يُرجى الرجوع إلى فقرة "العقود الأساسية—اتفاقية توريد بالموظفين." وبالإضافة إلى ذلك، وضمن ترتيبات شراء إنتاج اليوريا، توفر شركة أوكيو للمتاجرة فرص تدريب لموظفي الشركة من خلال برامج إبتعاث في مكاتبها الدولية. وبالنسبة للمشاريع الخاصة والإغلاقات والصيانة الدورية السنوية، قد تعزز الشركة قوتها العاملة بمتعاقدين إضافيين بموجب اتفاقية الخدمات الفنية. ويُرجى الرجوع إلى قسم "العقود الأساسية—اتفاقية الخدمات الفنية." كما تستعين الشركة بموظفي من الباطن، لا سيما في مجالات الأمن وتقنية المعلومات والنقل والاستقبال وخدمات الدعم الأخرى. ولا تتحمل الشركة مسؤولية مزايا التوظيف الخاصة بالمتعاقدين المعيّنين من خلال وكالات توظيف من الباطن.

وترى الشركة أن مواردها البشرية تمثل عنصرًا أساسيًا في نجاح أعمالها، وتسعى إلى توفير فرص تدريب وتطوير مهني تلبي احتياجاتها الحالية والمستقبلية، بما يشمل برامج تدريب مستمرة، وآليات لنقل المعرفة، وفرص تطوير وظيفي داخلي لاكتشاف وتنمية القيادات المستقبلية، فضلًا عن تطبيق استراتيجيات لتخطيط التعاقب الوظيفي بما يتماشى مع نمو أعمالها.

كما تحرص الشركة على تقديم عروض تنافسية للموظفين، يشمل حزمة مجزية من الرواتب والمزايا. وقد أطلقت مبادرة لتحقيق التوازن في نمط حياة الموظفين، بما يعزز الصحة والرفاهية والتطوير والنمو. وتعتمد الشركة برنامجًا لتقدير الموظفين ومكافأتهم على الأداء المتميز، إلى جانب أنظمة لتقييم الأداء ومراجعات دورية تهدف إلى تقديم التغذية الراجعة وتحديد الأهداف ومجالات التحسين.

يعمل فريق التوظيف على استقطاب أهل الخبرة لشغل الوظائف الشاغرة استنادًا إلى المهارات والخبرات المطلوبة، مع إعطاء أولوية عادلة للمواهب الداخلية. ويتم اختيار جميع المرشحين بناءً على تقييمات موضوعية للكفاءة لضمان تعيين الأنسب للوظيفة.

وقد بلغت نسبة التعمين لدى الشركة 80% و81% كما في 31 ديسمبر 2025 و31 مارس 2026، على التوالي.

### التأمين

وتحتفظ الشركة بتغطية تأمينية شاملة تشمل الأضرار التي قد تلحق بالممتلكات نتيجة الحريق أو الانفجار أو الحوادث الكيميائية أو تعطل الآلات أو الكوارث الطبيعية، وذلك على أساس تكلفة الاستبدال الكاملة، بالإضافة إلى تأمين ضد توقف الأعمال لحماية الشركة من فقدان الأرباح الإجمالية نتيجة الأضرار المؤمن عليها. كما تمتلك الشركة تأمينات للمسؤولية تجاه الغير ومسؤولية المنتجات، ومخاطر الإرهاب، والحوادث السيبرانية، وسفر الأعمال، والاحتفال، ومسؤولية أعضاء مجلس الإدارة والإدارة التنفيذية، وتأمين الشحن البحري المفتوح والبضائع أثناء النقل، وتأمين الأموال، وذلك مع خضوعها لبعض المشاركة في الدفع. لم تحصل الشركة على تأمين لحوادث الحرب. وعادة ما تُبرم وثائق التأمين لمدة سنة واحدة ويتم تجديدها سنويًا عند انتهائها. يُرجى الرجوع إلى "الفصل الرابع - عوامل المخاطر - المخاطر المتعلقة بالشركة وأعمالها والقطاع الذي تعمل فيه - قد لا تكون التغطية التأمينية والتعويضات التعاقدية للشركة كافية لتغطية جميع الخسائر المحتملة الناشئة عن عملياتها."

### الدعاوى القضائية

تدخل الشركة من وقت لآخر في دعاوى حكومية أو قانونية أو تحكيمية أو دعاوى أخرى. ولا تعتقد الشركة أن هناك أي دعوى إذا حُكم فيها لصالح خصمها أن يكون لها تأثير سلبي جوهري على المركز المالي للشركة أو أرباحها.

### العقود الأساسية

#### اتفاقيات توريد الغاز الطبيعي

في 15 سبتمبر 2025، أبرمت الشركة اتفاقية توريد الغاز الطبيعي مع شركة الغاز المتكاملة، وذلك اعتبارًا من 15 يوليو 2025 وحتى عام 2035، حيث وافقت شركة الغاز المتكاملة بموجبها على توريد الغاز الطبيعي لمصانع الشركة.

والتزمت الشركة بشراء حد أدنى سنوي من الغاز الطبيعي بسعر متفق عليه طوال مدة الاتفاقية البالغة عشر سنوات، كما هو موضح تفصيليًا أدناه.

حلت اتفاقية توريد الغاز الطبيعي الجديدة محل الاتفاقية الأصلية بين الطرفين بتاريخ 29 مايو 2002، والمعدلة في 16 يوليو 2012 (المعروفة باسم "الاتفاقية الأصلية")، والتي كانت بموجبها شركة الغاز المتكاملة توفر إمدادًا مخصصًا من الغاز الطبيعي لمصانع الشركة بسعر متفق عليه لمدة عشرين عامًا من تاريخ بدء الإنتاج التجاري (14 يوليو 2005). وخلال الفترة من 1 يناير 2023 وحتى 14 يوليو 2025، قامت الشركة بشراء 131.04 مليون وحدة حرارية بريطانية من الغاز الطبيعي بسعر متوسط قدره 4.18 دولار أمريكي لكل مليون وحدة حرارية بريطانية (على أساس القيمة الحرارية الصافية).

ووفقًا لأحكام هذه الاتفاقية، يتم تخصيص كمية سنوية إجمالية من الغاز الطبيعي للشركة لكل سنة تعاقدية (أي "الكمية السنوية التعاقدية") تبلغ 58,765,000 مليون وحدة حرارية بريطانية سنويًا، بسعر ثابت قدره 5.25 دولار أمريكي لكل مليون وحدة حرارية بريطانية (على أساس القيمة الحرارية الإجمالية). كما تنص الاتفاقية على التزام حد أدنى للشراء من جانب الشركة على أساس "الشراء أو الغرامة"، بما يعادل 92% من الحد الأدنى للكمية السنوية التعاقدية (مع مراعاة حالات القوة القاهرة وإخفاقات الجودة)، بالإضافة إلى تحديد الحد الأقصى للكميات اليومية التي يمكن توريدها من الغاز الطبيعي. واعتبارًا من 1 يناير 2026، وفي 1 يناير من كل سنة لاحقة إلى نهاية مدة الاتفاقية، يتم زيادة السعر الأساسي سنويًا على أساس تراكمي بنسبة 3%. وقد أسفر ذلك عن تحديد سعر أساسي قدره 5.41 دولار أمريكي لكل مليون وحدة حرارية بريطانية لعام 2026. ونتيجة لهذا الهيكل السعري، يبلغ التزام الحد الأدنى المضمون بشراء الغاز الطبيعي بموجب اتفاقية توريد الغاز الطبيعي حتى تاريخ 31 ديسمبر 2025 نحو 3.9 مليار دولار أمريكي على مدى مدة الاتفاقية البالغة عشر سنوات. يرجى الاطلاع على الإيضاح رقم 27 في البيانات المالية السنوية لعام 2025. وتتضمن الاتفاقية آلية دفع إضافية، بموجبها يتم، في حال تجاوز سعر بيع اليوريا مستويات محددة، - كما كان الحال في الربع الثالث من عام 2025 والربع الأول من عام 2026 - إيداع نسبة من الإيرادات الإضافية التي تحققها الشركة من مبيعات اليوريا في حساب إزالة الكربون لدى بنك مسقط (وكيل حساب الضمان)، على أن تُستخدم هذه الأموال في تمويل مبادرات إزالة الكربون في عُمان عموماً وفقاً لما تحدده شركة الغاز المتكاملة (والتي قد تشمل مبادرات أخرى غير مبادرات الشركة) وفقاً لشروط اتفاقية توريد الغاز الطبيعي واتفاقية حساب الضمان. انظر "اتفاقية حساب الضمان"

كما تتضمن الاتفاقية التزامات تتعلق بالقيمة المحلية المضافة، حيث يتعين على الشركة الالتزام بحدود دنيا محددة. وعلى وجه الخصوص، تلتزم الشركة بموجب الاتفاقية بالحفاظ على نسبة تعمين لا تقل عن 80% من إجمالي موظفيها. بالإضافة إلى ذلك، يتعين على الشركة توريد ما لا يقل عن 30% من موادها الخام من مصنعين عُمانيين، كما يتعين عليها تخصيص ما لا يقل عن 1% من صافي أرباحها لمبادرات المسؤولية الاجتماعية. ومنذ بدأت الشركة في تشغيل المصانع، التزمت بمتطلبات القيمة المحلية المضافة.

يمكن تمديد الاتفاقية باتفاق متبادل بين الطرفين. وإذا تعذر على شركة الغاز المتكاملة تسليم الكميات المتفق عليها من الغاز، أو إذا لم يكن الغاز الطبيعي المورد إلى مصنع الأمونيا مطابقاً للمواصفات المتفق عليها، تحدد الاتفاقية إجراءات محددة للأولويات والتعويضات.

### اتفاقية حساب الضمان

من المتوقع أن تبرم الشركة وشركة الغاز المتكاملة وبنك مسقط (بصفته وكيل حساب الضمان) اتفاقية حساب الضمان لإنشاء حساب إزالة الكربون بتاريخ 15 يوليو 2026 أو في تاريخ مقارب من ذلك. ويُعد حساب إزالة الكربون حساب ضمان مقومًا بالدولار الأمريكي باسم الشركة، والأموال المودعة فيه مخصصة "لمبادرات إزالة الكربون" في عُمان عموماً التي يتم تحديدها من قبل شركة الغاز المتكاملة. وتمتلك شركة الغاز المتكاملة السيطرة الكاملة على عائدات حساب إزالة الكربون، بما في ذلك الحق في تحديد المستفيد من هذه العائدات وأوجه استخدامها بالإضافة إلى تحديد أوجه استخدام هذه العوائد بالإضافة إلى مطالبة الشركة بتحويل أي من هذه العائدات للحساب البنكي الخاص بشركة الغاز المتكاملة خلال 14 يوماً من تاريخ الطلب.

### اتفاقيات شراء الإنتاج

#### الأمونيا

أبرمت الشركة اتفاقيات شراء إنتاج جديدة مع كلاً من شركة أوكيو للمتاجرة وشركة كيسان العالمية للتجارة، واجبة النفاذ اعتباراً من 15 أكتوبر 2025م، والتي بموجبها وافقت كل من شركة أوكيو للمتاجرة وشركة كيسان العالمية للتجارة على شراء الأمونيا المنتجة من قبل الشركة. وبموجب شروط كلتا الاتفاقيتين، تلتزم شركة أوكيو للمتاجرة وشركة كيسان العالمية للتجارة بشراء 75,000 طن متري سنويًا من الأمونيا (مع سماحية زيادة أو نقصان بنسبة 10%)، وذلك على أساس "ترتيبات شراء إلزامية بما يعادل 92.5% من الكمية المتعاقد عليها. ويتم تحديد سعر الشراء بالرجوع إلى الأسعار السوقية السائدة، ويُحدد عند 95% من متوسط سعر الأمونيا بالتسليم على ظهر السفينة في الشرق الأوسط لمدة أسبوعين، محسوبًا من تاريخ بوليصة الشحن.

وتتولى شركة أوكيو للمتاجرة وشركة كيسان العالمية للتجارة مسؤولية تسويق المنتجات التي تقومون بشرائها من الشركة.

ويتم الاتفاق على حجم المنتجات التي تلتزم شركة أوكيو للمتاجرة أو شركة كيسان العالمية للتجارة بشرائها، حسب الحالة، خلال الربع الرابع من كل عام، على أن يسري ذلك اعتبارًا من 1 يناير من العام التالي. ويتم التسليم وفق شروط التسليم على ظهر السفينة عند الرصيف، مع انتقال الملكية والمخاطر إلى المشتري عند نقطة توصيل خرطوم السفينة. وفي حال عدم مطابقة منتجات الشركة لمعايير الجودة المحددة في الشروط القياسية لاتفاقيات شراء الإنتاج، تلتزم الشركة بتعويض شركة أوكيو للمتاجرة أو شركة كيسان العالمية للتجارة، حسب الحالة، عن بعض المصروفات المباشرة.

ومن المقرر أن تنتهي كلتا الاتفاقيتين في 14 أكتوبر 2030.

#### اليوريا

بموجب شروط اتفاقية شراء إنتاج اليوريا المؤرخة في 8 يوليو 2020 بين الشركة وشركة أوكيو للمتاجرة (يُشار إليها بـ "اتفاقية شراء إنتاج اليوريا الأصلية مع شركة أوكيو للمتاجرة")، وافقت شركة أوكيو للمتاجرة على شراء 100% من إنتاج الشركة من اليوريا بغرض التصدير، على أساس ترتيبات شراء إلزامية، باستثناء الكميات المباعة محليًا، والتي تمثل نحو 1,000,000 طن متري سنويًا.

بموجب مذكرة الشروط الملزمة المؤرخة في 24 يناير 2022، المعدلة لاتفاقية شراء إنتاج اليوريا الأصلية مع شركة أوكيو للمتاجرة (المشار إليها بـ "مذكرة الشروط الملزمة")، اتفق الطرفان على تمديد مدة الاتفاقية حتى 31 يناير 2025 وزيادة الكمية التعاقدية السنوية إلى 2,000,000 طن متري سنويًا. كما وافقت شركة أوكيو للمتاجرة على أنه، طالما ظلت حكومة الهند وشركة أوكيو للمتاجرة طرفين في اتفاقية ملزمة مماثلة تعكس ذات الالتزامات الجوهرية للبيع والشراء، فإنه سيتم بيع ما يصل إلى 1,000,000 طن متري سنويًا إلى حكومة الهند بسعر شراء يتم تحديده بالرجوع إلى أسعار السوق السائدة، ويُحتسب على أساس خصم من متوسط صافي العائد للتسليم على ظهر السفينة في منطقة الشرق الأوسط - غير الولايات المتحدة بحسب التقارير الأسبوعية المنشورة خلال الأسبوعين السابقين لتاريخ وثيقة الشحن.

وعقب توقيع مذكرة الشروط الملزمة، أبرمت الشركة وشركة أوكيو للمتاجرة الملاحق التالية لها (ويُشار إليها مجتمعة بـ "الملاحق"):

- الملحق رقم (1) المؤرخ في 23 يونيو 2024، والذي تم بموجبه تمديد مدة اتفاقية شراء إنتاج اليوريا الأصلية مع شركة أوكيو للمتاجرة حتى 14 يوليو 2025؛
- الملحق رقم (2) المؤرخ في 16 يوليو 2025، والذي تم بموجبه تمديد مدة الاتفاقية حتى 14 أكتوبر 2025، والاتفاق على التزام شركة أوكيو للمتاجرة ببيع (رهنًا بالطلب) ما نسبته 50% من صادرات الشركة من اليوريا إلى حكومة الهند، بدلاً من حد أقصى قدره 1,000,000 طن متري سنويًا؛
- الملحق رقم (3) المؤرخ في 15 أكتوبر 2025، والذي تم بموجبه تمديد مدة الاتفاقية حتى 28 نوفمبر 2025، وتعديل هيكل التسعير بحيث: (أ) يتم تحديد سعر شراء اليوريا المباعة إلى حكومة الهند وفقًا لأسعار السوق السائدة واحتساب خصم من متوسط صافي العائد للتسليم على ظهر السفينة في منطقة الشرق الأوسط - غير الولايات المتحدة بالاستناد إلى التقارير الأسبوعية المنشورة خلال الأسبوعين السابقين لتاريخ وثيقة الشحن؛ و (ب) يتم تحديد سعر شراء اليوريا غير المباعة إلى حكومة الهند بالرجوع إلى أسعار السوق السائدة

وفق شرائح سعرية، واحتساب خصم متغير يتراوح بين 7% و3% من سعر اليوريا (التسليم على ظهر السفينة - الشرق الأوسط)، استنادًا إلى متوسط المؤشرات الأسبوعية لسعر التسليم على ظهر السفينة في الشرق الأوسط - صافي العائد عبر أسواق الولايات المتحدة والبرازيل والأسواق غير الأمريكية، أي بالتسليم على ظهر السفينة في الشرق الأوسط - صافي عائد الولايات المتحدة، والتسليم على ظهر السفينة في الشرق الأوسط - صافي عائد البرازيل، بحسب الأحوال.

- الملحق رقم (4) المؤرخ في 23 نوفمبر 2025، والذي تم بموجبه تمديد مدة الاتفاقية حتى 31 ديسمبر 2025 وزيادة معدلات الشرائح المرجعية لأغراض احتساب الخصم المتغير؛
- الملحق رقم (5) المؤرخ في 12 يناير 2026، والذي تم بموجبه، من بين أمور أخرى: (أ) تمديد مدة مدة اتفاقية شراء إنتاج اليوريا الأصلية مع شركة أوكيو للمتاجرة حتى التاريخ الأسبق من (1) 28 فبراير 2026 أو (2) تاريخ توقيع اتفاقية جديدة لشراء إنتاج اليوريا بين الشركة وشركة أوكيو للمتاجرة؛ و (ب) تعليق تطبيق معدل الخصم التفضيلي المنصوص عليه في الملحق رقم (3) إلى حين إبرام اتفاقية مماثلة بين شركة أوكيو للمتاجرة وحكومة الهند بشأن مبيعات محددة من اليوريا، بحيث تخضع جميع المبيعات إلى حكومة الهند لنفس الخصم المتغير الذي يتراوح بين 7% و3% وفقًا لما هو وارد في الملحق رقم (3).

علاوة على ذلك، نصّت اتفاقية شراء إنتاج اليوريا الأصلية مع شركة أوكيو للمتاجرة على أن تقوم الشركة بدفع أتعاب تسويق وإدارة سنوية ثابتة إلى شركة أوكيو للمتاجرة، تُدفع شهريًا بأثر رجعي، بمبلغ 3 مليون دولار أمريكي، وذلك مقابل قيام شركة أوكيو للمتاجرة بإدارة عمليات بيع وتسليم اليوريا (ويُشار إليها بـ "أتعاب التسويق الأصلية").

وفي 9 أبريل 2026، أبرمت الشركة مع شركة أوكيو للمتاجرة مذكرة شروط ملزمة، على أن تدخل حيز النفاذ اعتبارًا من 21 فبراير 2026 والمتعلقة بشراء صادرات الشركة من اليوريا (يُشار إليها بـ "ترتيبات شراء إنتاج اليوريا الجديدة مع شركة أوكيو للمتاجرة")، والتي عدلت وحلت محل اتفاقية شراء إنتاج اليوريا الأصلية مع شركة أوكيو للمتاجرة، بصيغتها المعدلة وفق مذكرة الشروط الملزمة وملاحقها ("الترتيبات الأصلية"). وتنص، من بين أمور أخرى، على أنه إلى الحد الذي ترتبط فيه الأحكام الواردة فيها بأحكام الترتيبات الأصلية، تُعد تلك الأحكام سارية ضمن ترتيبات شراء إنتاج اليوريا الجديدة مع شركة أوكيو للمتاجرة، باستثناء ما يكون غير متنسق معها أو ما يتم تعديله بموجبها. كما تتوقع الشركة وشركة أوكيو للمتاجرة إبرام اتفاقية نهائية تعكس شروط ترتيبات شراء إنتاج اليوريا الجديدة مع شركة أوكيو للمتاجرة، وذلك بحلول نهاية الربع الثاني من عام 2026.

وبموجب هذه الترتيبات الجديدة، وافقت شركة أوكيو للمتاجرة على شراء 100% من إنتاج الشركة من اليوريا بغرض التصدير، على أساس ترتيبات شراء إلزامية، باستثناء الكميات المباعة محليًا، والتي تمثل نحو 2,000,000 طن متري سنويًا. ويتم الاتفاق على حجم الكميات التي يتوقع من شركة أوكيو للمتاجرة بشرائها خلال الربع الرابع من كل عام، على أن يسري ذلك اعتبارًا من 1 يناير من العام التالي. ويتم تسليم اليوريا من قبل الشركة وفق شروط التسليم على ظهر السفينة عند الرصيف، مع انتقال الملكية والمخاطر إلى شركة أوكيو للمتاجرة عند نقطة تحميل السفينة.

وبموجب ترتيبات شراء إنتاج اليوريا الجديدة مع شركة أوكيو للمتاجرة، فإنه طالما ظلت حكومة الهند وشركة أوكيو للمتاجرة طرفين في اتفاقية مماثلة ملزمة تعكس ذات الالتزامات الجوهرية للبيع والشراء (والتي لم يتم إبرامها في الوقت الحالي، إلا أنه من المتوقع إبرامها في 15 يوليو 2026 أو بتاريخ مقارب)، فإنه سيتم بيع 1,000,000 طن متري سنويًا من اليوريا التي تشتريها شركة أوكيو للمتاجرة إلى حكومة الهند، وذلك شريطة أن ينتج مصنع اليوريا ما لا يقل عن 2,000,000 طن متري سنويًا ("مبيعات اليوريا المخصصة لحكومة الهند"). وفي حال إنتاج مصنع اليوريا أقل من 2,000,000 طن متري خلال سنة ميلادية، يتم تخفيض الكمية المخصصة للبيع إلى حكومة الهند بنسبة تناسبية (50%).

ويتم تحديد سعر شراء يوريا الشركة بالرجوع إلى الأسعار السوقية السائدة، واحتسابه على أساس خصم يتراوح بين 3% و3.5% من سعر اليوريا المستمد من المتوسط الأسبوعي لكل من: التسليم على ظهر السفينة في الشرق الأوسط - صافي عائد غير الولايات المتحدة، والتسليم على ظهر السفينة في الشرق الأوسط - صافي عائد الولايات المتحدة، والتسليم على ظهر السفينة في الشرق الأوسط - صافي عائد البرازيل، وذلك بحسب الأحوال. أما بالنسبة لمبيعات اليوريا المخصصة لحكومة الهند، فيتم التسعير على أساس الخصم من متوسط صافي العائد للتسليم على ظهر السفينة في منطقة الشرق الأوسط - غير الولايات المتحدة بالاستناد إلى التقارير الأسبوعية المنشورة خلال

الأسبوعين السابقين لتاريخ وثيقة الشحن ("مؤشر اليوريا المخصص لحكومة الهند").

وفيما يتعلق بأي مبيعات يوريا مخصصة لحكومة الهند، وافقت الشركة على دفع رسم إدارة سنوي إلى شركة أوكيو للمتاجرة قدره 3 دولار أمريكي لكل طن متري من اليوريا المباعة خلال أي سنة ميلادية ("رسوم التسويق الجديدة"). وفي حال قيام حكومة الهند بشراء أكثر من 1,000,000 طن متري سنويًا من اليوريا من شركة أوكيو للمتاجرة خلال أي سنة ميلادية، فسيتم تحديد سعر هذه الكميات الإضافية بالاستناد إلى مؤشر اليوريا المخصص لحكومة الهند ولن يتم دفع رسوم التسويق الجديدة على هذه المبيعات.

وبالإضافة إلى ذلك، في حال عدم قيام حكومة الهند باستلام بعض أو كامل كميات اليوريا التي اشترتها، يجوز لشركة أوكيو للمتاجرة اختيار أي من مؤشرات الأسعار على أساس تسليم على ظهر السفينة في الشرق الأوسط المشار إليها أعلاه، وذلك لغرض تحديد سعر الشراء الذي يتعين عليها دفعه (بموجب ترتيبات شراء إلزامية وفقًا لشروط الاتفاقية) لتلك الكميات من اليوريا.

وبموجب شروط الاتفاقية، قامت الشركة وشركة أوكيو للمتاجرة أيضًا بتشكيل لجنة إشراف مشتركة، بعضوية متساوية من الطرفين، ويكمن دورها في تعظيم سعر صافي العائد لليوريا الخاصة بالشركة، وذلك على أساس بذل الجهود المعقولة ("لجنة الإشراف المشتركة").

وفي حال عدم مطابقة منتجات الشركة لمعايير الجودة المحددة في الشروط القياسية لاتفاقيات شراء الإنتاج، تلتزم الشركة بتعويض شركة أوكيو للمتاجرة عن بعض المصروفات المباشرة.

وفي حال تعذر على أي من الطرفين تنفيذ أي من التزاماته بموجب هذه الاتفاقية نتيجة لأحداث الحرب الجارية في منطقة الخليج، يُعد ذلك حالة قوة قاهرة، ولا يتحمل أي من الطرفين أي مسؤولية تجاه الطرف الآخر عن أي تأخير أو إخفاق في تنفيذ التزاماته.

ومن المقرر أن تنتهي ترتيبات شراء إنتاج اليوريا الجديدة مع شركة أوكيو للمتاجرة في 20 فبراير 2031.

#### اتفاقية توريد الموظفين

في 4 يناير 2021، أبرمت الشركة اتفاقية توريد الموظفين مع المساهمين البائعين، وبموجبها يلتزم كل مساهم من المساهمين البائعين بتوفير موظفين مؤهلين للشركة لتوظيفهم في تشغيل وصيانة مصانعها، وكذلك للمشاركة المستقبلية للتوسعات والتنويع. ووفقًا للاتفاقية، يقوم المساهمون البائعون بتحديد وتقييم وتقديم المرشحين المؤهلين للعمل في الشركة وفقًا للمواصفات التي تحددها الشركة. تطلب الشركة الموظفين قبل موعد بدء العمل المطلوب بثلاثة أشهر على الأقل. يصبح جميع الموظفين الموردين بموجب الاتفاقية موظفين لدى الشركة ويوقعون عقود عمل مع الشركة. ما لم يتم الاتفاق على خلاف ذلك، يكون التوظيف لفترة أولية مدتها سنتان، قابلة للتמיד لسنة إضافية مع اتخاذ الإجراء مرتين في كل ستة أشهر، مع مراعاة اجتياز الفحص الطبي والحصول على التأشيرات. يخضع جميع الموظفين لفترة اختبار مدتها ثلاثة أشهر. تدفع الشركة رسوم توظيف لمرة واحدة عن كل مرشح ناجح للمساهم البائع المعني، بالإضافة إلى رسوم سنوية مستمرة قدرها 150,000 دولار أمريكي لكل مساهم بائع، تصدر فواتيرها نصف سنويًا. تنص الاتفاقية على أن توظيف الموظفين يخضع لمتطلبات التعمين، حيث يتم منح المواطنين العمانيين المؤهلين وذوي الخبرة أولوية التوظيف لجميع المناصب، وتلتزم الشركة بالامتثال للقانون العماني فيما يتعلق بمستويات التعمين. مدة الاتفاقية تسع سنوات من تاريخ سريانها، وتنتهي في 3 يناير 2030. كما أن الاتفاقية تخضع للقوانين الإنجليزية، وتسوى النزاعات عن طريق التحكيم وفق قواعد لجنة الأمم المتحدة للقانون التجاري الدولي (الأونسيترال)، ويكون مقر التحكيم في لندن.

#### اتفاقية الخدمات الفنية

في 4 يناير 2021، أبرمت الشركة اتفاقية الخدمات الفنية مع المساهمين البائعين، وبموجبها يلتزم كل مساهم من المساهمين البائعين بتقديم خدمات فنية للشركة خلال تشغيل وصيانة مصانعها وأي مشاريع مستقبلية. تشمل الخدمات: المساعدة في المراقبة الفنية ومراقبة الطاقة، تخطيط وجدولة الإغلاق الدوري للمصانع، المساعدة الفنية خلال الصيانة الدورية والمشاريع المستقبلية، تطوير برامج الصيانة الوقائية والتنبؤية، تفتيش واختبار المنشآت،

تطوير أنظمة إدارة المواد، والمساعدة في إجراءات التوسعات بالمصانع، زيادة الطاقة الإنتاجية، ترشيد استهلاك الطاقة وحل المشكلات التشغيلية. يمكن للشركة طلب هذه الخدمات قبل موعد بدء العمل المطلوب بثلاثين يومًا على الأقل. وتدفع الشركة الرسوم وفقًا للترتيبات السعرية المنصوص عليها في الاتفاقية. مدة الاتفاقية تسع سنوات من تاريخ سريانها، وتنتهي في 3 يناير 2030. تخضع الاتفاقية للقوانين الإنجليزية، وتسوى النزاعات عن طريق التحكيم وفق قواعد لجنة الأمم المتحدة للقانون التجاري الدولي (الأونسيترال)، ويكون مقر التحكيم في لندن.

### اتفاقية حق الانتفاع

في 7 يوليو 2002، أبرمت الشركة اتفاقية حق الانتفاع مع مدائن، والتي منحت بموجبها مدائن الشركة حقوق الانتفاع على قطعة أرض محددة تقع في مدائن-صور، إلى جانب منطقة بحرية مجاورة. وقد مُنحت هذه الحقوق لغرض إنشاء وتشغيل مصنعي الأمونيا واليوريا، وتنفيذ جميع الأعمال المرتبطة والملحقة بإنتاج هذين المنتجين.

ويشمل المجمع المتكامل الذي قامت الشركة بتطويره بموجب اتفاقية حق الانتفاع حاليًا مصنعي الأمونيا واليوريا، ومركزًا للنادي المؤسسي، ومرافق تخزين داخلية واسعة، ومنشآت لتوليد الطاقة ذاتيًا، ومرافق لتحلية المياه، ورصيفًا بحريًا عميق المياه مخصصًا مكوّنًا من رصيفين، مما يتيح عمليات إنتاج ومناولة وتصدير متكاملة وسلسة لكلا المنتجين. وتبلغ مدة اتفاقية حق الانتفاع ثلاثين (30) سنة، وتنتهي في عام 2032، ويجوز تجديدها لمدة إضافية تصل إلى ثلاثين (30) سنة أخرى بموافقة الطرفين. كما تنص الاتفاقية كذلك على أنه يجوز لمدائن إنهاء حق الانتفاع خلال مدته في حال توقفت الشركة عن مزاوله أعمالها لمدة متواصلة تتجاوز سنتين، شريطة أن تكون مدائن قد وجهت أولاً إشعارًا مكتوبًا إلى الشركة تطلب فيه تدارك هذا التوقف خلال مدة تراها معقولة، وعدم قيام الشركة بمعالجة هذا التوقف خلال تلك المدة. وعند انتهاء مدة الاتفاقية، وفي حال عدم الاتفاق على تجديدها، يحق لمدائن، وفقًا لتقديرها، إما استرداد الأرض بما في ذلك جميع التحسينات المقامة عليها مقابل دفع تعويض عادل يعكس القيمة المضافة للأرض، أو إلزام الشركة ببذل جهود معقولة لإزالة المنشآت القائمة وتسليم الأرض خالية من أي شاغلين أو أصول.

وتخضع هذه الاتفاقية لقوانين سلطنة عمان، كما تخضع أي منازعات تنشأ عنها لاختصاص المحاكم العمانية.

## الفصل الثالث عشر بيانات مالية تاريخية مختارة

تم اشتقاق المعلومات المالية التاريخية المختارة الواردة أدناه كما في وللسنوات المنتهية في 31 ديسمبر 2023، 2024، 2025 والأشهر الثلاثة المنتهية في 31 مارس 2025 و2026 من البيانات المالية السنوية المدققة التي تم إعدادها وفقاً للمعايير الدولية لإعداد التقارير المالية، والبيانات المالية المرحلية المختصرة غير المدققة التي تم إعدادها وفقاً لمعيار المحاسبة الدولي 34.

إن النتائج المالية الواردة في البيانات المالية المرحلية المختصرة ليست بالضرورة مؤشراً على النتائج التي يمكن توقعها للسنة بأكملها. ويجب قراءة المعلومات المالية التاريخية المختارة مع "الفصل الرابع عشر - مناقشة الإدارة وتحليلها للوضع المالي ونتائج الأعمال"، والبيانات المالية، بما في ذلك الإيضاحات ذات الصلة، الواردة في هذه النشرة.

قد تم ربط الريال العُماني بالدولار الأمريكي منذ عام 1973، وظل سعر الصرف ثابتاً منذ يونيو 1986. وما لم يُتص على خلاف ذلك، فقد تم تحويل المبالغ بين الريال العُماني والدولار الأمريكي على أساس سعر صرف قدره 1 دولار أمريكي = 0.385 ريال عُماني.

### بيان الربح والخسارة والإيرادات الشاملة الأخرى (بالريال العُماني)

عن الثلاثة أشهر المنتهية في 31 مارس		عن السنة المنتهية في 31 ديسمبر			
2026	2025	2025	2024	2023	
(غير مدققة)					
(مليون ر.ع.)					
79.9	69.2	308.9	255.0	264.3	الإيرادات
0.6	0.7	3.3	2.7	2.3	إيرادات أخرى
2.7	1.6	(3.4)	(1.2)	2.3	التغير في المخزون
(31.8)	(23.5)	(107.0)	(88.2)	(86.1)	تكلفة الموارد المستهلكة
(6.2)	(5.8)	(25.3)	(23.8)	(22.3)	مكافآت ومنافع الموظفين
(4.8)	(4.2)	(20.1)	(21.2)	(18.4)	مصرفات أخرى
(2.9)	(3.4)	(14.4)	(14.1)	(12.5)	الإهلاك
37.5	34.5	141.9	109.2	129.7	الربح التشغيلي
1.2	1.0	3.8	3.8	5.1	إيرادات تمويل
(0.7)	(0.1)	(0.4)	(0.5)	(0.5)	تكاليف تمويل
37.9	35.4	145.3	112.5	134.3	الربح قبل الضريبة
(5.7)	(5.3)	(21.7)	(16.9)	(20.2)	الضريبة
32.3	30.1	123.5	95.6	114.1	الربح للسنة/ للفترة
					الدخل الشامل الآخر بنود لن يُعاد تصنيفها إلى الربح أو

عن الثلاثة أشهر المنتهية في 31 مارس		عن السنة المنتهية في 31 ديسمبر			
2026	2025	2025	2024	2023	
(غير مدققة)					
(مليون ر.ع.)					
					الخسارة
(0.1)	0.0	(0.4)	(0.5)	0.1	إعادة قياس مكافآت نهاية الخدمة
0.0	0.0	(0.0)	(0.1)	(0.0)	إعادة قياس رواتب الإجازة
(0.0)	0.1	(0.4)	(0.6)	(0.1)	إجمالي الدخل الشامل الآخر
32.2	30.2	123.1	95.0	114.0	إجمالي الدخل الشامل للفترة

بيانات المركز المالي (بالريال العماني)

عن الثلاثة أشهر المنتهية في 31 مارس		عن السنة المنتهية في 31 ديسمبر			
2026	2025	2024	2023		
(غير مدققة)					
(مليون ر.ع.)					
					الأصول
172.8	174.6	137.1	132.8		ممتلكات وآلات ومعدات
172.8	174.6	137.1	132.8		إجمالي الأصول غير المتداولة
					المخزون
19.6	16.4	19.3	26.4		ذمم تجارية مدينة وأرصدة مدينة أخرى
41.5	38.4	28.7	23.0		أرصدة أخرى لدى البنوك
43.9	55.5	49.0	55.1		نقد وما يعادل النقد
61.9	48.8	38.7	46.4		إجمالي الأصول المتداولة
166.9	159.1	135.7	150.9		إجمالي الأصول
339.7	333.7	272.7	283.8		حقوق الملكية والالتزامات
					رأس المال والاحتياطيات
107.0	107.0	107.0	107.0		رأس المال
35.7	35.7	35.7	35.7		الاحتياطي القانوني
70.4	38.2	0.2	0.2		الأرباح المحتجزة

عن الثلاثة أشهر المنتهية في 31 مارس		عن السنة المنتهية في 31 ديسمبر			
2026	2025	2024	2023		
(غير مدققة)					
(مليون ر.ع.)					
—	30.8	54.6	56.9		توزيعات أرباح مقترحة
213.1	211.7	197.5	199.8		إجمالي حقوق الملكية
7.9	8.4	8.8	10.2		التزامات الإيجار
8.2	8.6	9.6	10.3		التزامات الضريبة المؤجلة
39.6	39.0				مخصص إعادة الموقع لحالته
4.7	4.6	3.9	3.2		منافع نهاية الخدمة للموظفين
60.4	60.6	22.3	23.6		إجمالي الالتزامات غير المتداولة
16.4	18.3	15.9	18.5		ذمم تجارية دائنة وأرصدة دائنة أخرى
1.7	1.6	1.5	1.6		التزامات الإيجار
19.2	18.5	17.9	19.3		التزامات متداولة أخرى
28.9	22.9	17.6	21.0		ضريبة دخل مستحقة الدفع
66.2	61.4	52.9	60.4		إجمالي الالتزامات المتداولة
126.6	122.0	75.2	84.0		إجمالي الالتزامات
339.7	333.7	272.7	283.8		إجمالي حقوق الملكية والالتزامات

بيانات التدفقات النقدية الموحدة<sup>(1)</sup> (بالريال العماني)

عن الثلاثة أشهر المنتهية في 31 مارس		عن السنة المنتهية في 31 ديسمبر			
2026	2025	2025	2024	2023	
غير مدققة					
(مليون ر.ع.)					
32.9	34.0	135.4	99.7	97.8	صافي النقد الناتج عن أنشطة التشغيل
11.6	(2.0)	(14.4)	(8.3)	126.3	صافي النقد (المستخدم في) / الناتج عن أنشطة الاستثمار
(31.4)	(55.0)	(110.8)	(99.2)	(209.8)	صافي النقد المستخدم في أنشطة

عن الثلاثة أشهر المنتهية في 31 مارس		عن السنة المنتهية في 31 ديسمبر			
2026	2025	2025	2024	2023	
غير مدققة					
(مليون ر.ع.)					
التمويل					
13.1	23.1	10.1	(7.7)	14.2	صافي (النقصان/ الزيادة) في النقد وما يعادل النقد
48.8	38.7	38.7	46.4	32.2	نقد وما يعادل النقد في بداية الفترة
<b>61.9</b>	<b>15.5</b>	<b>48.8</b>	<b>38.7</b>	<b>46.4</b>	<b>نقد وما يعادل النقد في نهاية الفترة</b>

ملاحظة:

(1) بيان التدفقات النقدية الكاملة للفترة المشار إليها مضمنة في البيانات المالية. يرجى الاطلاع على "الفصل السادس والعشرين — البيانات المالية التاريخية".

بيانات مالية أخرى<sup>1</sup> (بالريال العماني)

توضح الجداول التالية بعض البيانات المالية للشركة للسنوات المنتهية في 31 ديسمبر 2023، 2024، 2025 وفترة الثلاثة أشهر المنتهية في 31 مارس 2025 و2026:

عن الثلاثة أشهر المنتهية في 31 مارس		عن السنة المنتهية في 31 ديسمبر			
2026	2025	2025	2024	2023	
(مليون ريال عُماني، باستثناء النسب المئوية)					
40.4	38.0	156.3	123.2	142.2	الأرباح قبل خصم الفوائد والضرائب والإهلاك والإطفاء
50.5	54.9	50.6	48.3	53.8%	هامش الأرباح قبل خصم الفوائد والضرائب والإهلاك والإطفاء
11.0	10.0	45.0	45.0	40.6	المصروفات التشغيلية
40.4	43.6	40.0	37.5	43.2%	هامش الربح عن السنة/ الفترة
1.1	2.5	11.8	18.3	6.0	النفقات الرأسمالية
96.3	94.2	94.2	77.3	89.8	صافي النقد
44.7	36.5	36.5	32.1	30.9	رأس المال العامل
(9)	(5)	(8)	(6)	6	التغيرات في رأس المال العامل
31.2	31.0	121.7	79.6	90.0	التدفق النقدي الحر من العمليات التشغيلية
31.2	31.0	121.7	79.6	90.0	التدفق النقدي الحر من العمليات التشغيلية قبل التمويل
77.3	81.5	77.9	64.6	63.3%	نحويل النقد

عن الثلاثة أشهر المنتهية في 31 مارس		عن السنة المنتهية في 31 ديسمبر			
2026	2025	2025	2024	2023	
(مليون ريال عُمانِي، باستثناء النسب المئوية)					
28.4x	12.2x	10.4x	4.4x	15.1x	نسبة التدفق النقدي الحر من العمليات التشغيلية قبل التمويل إلى النفقات الرأسمالية
56	64	56	80	112	متوسط عدد أيام بقاء المخزون
47	50	45	41	32	متوسط عدد أيام تحصيل المبيعات
47	71	63	66	78	متوسط عدد أيام سداد الدائنين

ملاحظة:

(1)

للاطلاع على تعريفات البيانات المالية، يُرجى الرجوع إلى "عرض البيانات المالية وبيانات القطاع والسوق — معلومات غير معدة وفقاً للمعايير الدولية لإعداد التقارير المالية وبعض البيانات التشغيلية". إن المعلومات غير المعدة وفقاً للمعايير الدولية لإعداد التقارير المالية المعروضة للسنوات المنتهية في 31 ديسمبر 2023 و2024 و2025 مستمدة بشكل رئيسي من البيانات المالية السنوية المدققة. كما أن المعلومات غير المعدة وفقاً للمعايير الدولية لإعداد التقارير المالية المعروضة لفترة الثلاثة أشهر المنتهية في 31 مارس 2025 و2026 مستمدة بشكل رئيسي من البيانات المالية المرحلية المختصرة، الغير مدققة والتي تم إعدادها وفقاً لمعيار المحاسبة الدولي رقم 34.

بيان الربح والخسارة والإيرادات الشاملة الأخرى (بالدولار الأمريكي)

عن الثلاثة أشهر المنتهية في 31 مارس		عن السنة المنتهية في 31 ديسمبر			
2026	2025	2025	2024	2023	
(مليون دولار أمريكي)					
غير مدققة					
207.4	179.6	802.3	662.3	686.4	الإيرادات
1.5	1.7	8.5	7.1	6.1	إيرادات أخرى
7.0	4.2	(8.7)	(3.1)	5.9	التغير في المخزون
(82.5)	(61.0)	(278.0)	(229.2)	(223.6)	تكلفة المواد المستهلكة
(16.2)	(15.1)	(65.8)	(61.9)	(57.9)	مكافآت ومنافع الموظفين
(12.5)	(10.8)	(52.3)	(55.1)	(47.7)	مصروفات أخرى
(7.5)	(8.9)	(37.3)	(36.5)	(32.4)	الإهلاك
97.3	89.6	368.7	283.6	336.9	الربح التشغيلي
3.0	2.7	9.8	10.0	13.2	إيرادات تمويل

عن الثلاثة أشهر المنتهية في 31 مارس		عن السنة المنتهية في 31 ديسمبر			
2026	2025	2025	2024	2023	
غير مدققة					
(مليون دولار أمريكي)					
(1.7)	(0.3)	(1.1)	(1.3)	(1.2)	تكاليف تمويل
98.6	92.0	377.3	292.2	348.9	الربح قبل الضريبة
(14.7)	(13.8)	(56.5)	(43.9)	(52.5)	الضريبة
83.9	78.3	320.8	248.3	296.4	الربح للسنة/ للفترة
					الدخل الشامل الآخر بنود لن يُعاد تصنيفها إلى الربح أو الخسارة
(0.2)	0.1	(0.9)	(1.4)	(0.3)	إعادة قياس مكافآت نهاية الخدمة
(0.0)	0.1	(0.1)	(0.2)	0.1	إعادة قياس رواتب الإجازة
(0.1)	0.2	(1.0)	(1.5)	(0.2)	إجمالي الدخل الشامل الآخر
83.7	78.5	319.8	246.8	296.2	إجمالي الدخل الشامل للسنة/ للفترة

بيانات المركز المالي (بالدولار الأمريكي)

عن الثلاثة أشهر المنتهية في 31 مارس		عن السنة المنتهية في 31 ديسمبر			
2026	2025	2024	2023		
غير مدققة					
(مليون دولار أمريكي)					
<b>الأصول</b>					
448.8	453.5	356.0	345.0	ممتلكات وآلات ومعدات	
448.8	453.5	356.0	345.0	إجمالي الأصول غير المتداولة	
<b>المخزون</b>					
51.0	42.7	50.1	68.5	المخزون	
107.7	99.7	74.5	59.8	ذمم تجارية مدينة وأرصدة مدينة أخرى	
114.1	144.1	127.3	143.2	أرصدة أخرى لدى البنوك	
160.7	126.7	100.4	120.5	نقد وما يعادل النقد	

عن الثلاثة أشهر المنتهية في 31 مارس	عن السنة المنتهية في 31 ديسمبر			
2026	2025	2024	2023	
غير مدققة				
(مليون دولار أمريكي)				
433.5	413.1	352.3	392.0	إجمالي الأصول المتداولة
882.3	866.6	708.3	737.0	إجمالي الأصول
حقوق الملكية والالتزامات				
رأس المال والاحتياطيات				
278.0	278.0	278.0	278.0	رأس المال
92.7	92.7	92.7	92.7	الاحتياطي القانوني
182.9	99.1	0.5	0.5	الأرباح المحتجزة
—	80.0	141.8	147.7	توزيعات أرباح مقترحة
553.6	549.8	513.0	518.8	إجمالي حقوق الملكية
التزامات الإيجار				
20.3	21.8	23.0	26.4	التزامات الضريبة المؤجلة
21.3	22.2	24.8	26.6	مخصص إعادة الموقعة لحالته
102.9	101.4	-	-	منافع نهاية الخدمة للموظفين
12.3	11.9	10.1	8.2	إجمالي الالتزامات غير المتداولة
156.8	157.4	57.9	61.2	
ذمم تجارية دائنة وأرصدة دائنة أخرى				
42.6	47.6	41.2	48.1	التزامات الإيجار
4.4	4.2	3.9	4.0	التزامات متداولة أخرى
49.9	48.2	46.6	50.2	ضريبة دخل مستحقة الدفع
75.1	59.4	45.8	54.6	إجمالي الالتزامات المتداولة
172.0	159.4	137.5	157.0	إجمالي الالتزامات
328.7	316.8	195.4	218.2	إجمالي حقوق الملكية والالتزامات
882.3	866.6	708.3	737.0	

بيانات التدفقات النقدية الموحدة<sup>(1)</sup> (بالدولار الأمريكي)

عن الثلاثة أشهر المنتهية في 31 مارس		عن السنة المنتهية في 31 ديسمبر			
2026	2025	2025	2024	2023	
غير مدققة					
(مليون دولار أمريكي)					
85.4	88.2	351.6	259.0	254.0	افي النقد الناتج عن أنشطة التشغيل
30.1	(5.3)	(37.5)	(21.6)	327.9	صافي النقد (المستخدم في) / الناتج عن أنشطة الاستثمار
(81.5)	(143.0)	(287.8)	(257.5)	(545.0)	صافي النقد المستخدم في أنشطة التمويل
34.0	(60.0)	26.3	(20.1)	36.9	صافي (النقصان/ الزيادة) في النقد وما يعادل النقد
126.7	100.4	100.4	120.5	83.6	نقد وما يعادل النقد في بداية الفترة
160.7	40.4	126.7	100.4	120.5	نقد وما يعادل النقد في نهاية الفترة

ملاحظة:

(1) بيان التدفقات النقدية الكاملة للفترة المشار إليها مضمنة في البيانات المالية. يرجى الاطلاع على "الفصل السادس والعشرين — البيانات المالية التاريخية".

بيانات مالية أخرى (بالدولار الأمريكي)<sup>1</sup>

توضح الجداول التالية بعض البيانات المالية للشركة للسنوات المنتهية في 31 ديسمبر 2023، 2024، 2025 وفترة الثلاثة أشهر المنتهية في 31 مارس 2025 و2026:

عن الثلاثة أشهر المنتهية في 31 مارس		عن السنة المنتهية في 31 ديسمبر			
2026	2025	2025	2024	2023	
(مليون دولار أمريكي، باستثناء النسب المئوية)					
104.8	98.6	406.0	320.1	369.2	الأرباح قبل خصم الفوائد والضرائب والإهلاك والإطفاء <sup>(2)</sup>
50.5	54.9	50.6	48.3	53.8	هامش الأرباح قبل خصم الفوائد والضرائب والإهلاك والإطفاء <sup>(2)</sup>
28.6	25.9	118.0	117.0	105.6	المصروفات التشغيلية <sup>(3)</sup>
40.4	43.6	40.0	37.5	43.2	هامش الربح عن السنة/ الفترة <sup>(4)</sup>
2.9	6.6	30.5	47.4	15.5	النفقات الرأسمالية <sup>(5)</sup>
250.1	244.8	244.8	200.8	233.3	صافي النقد <sup>(6)</sup>
116.1	94.7	94.7	83.4	80.2	رأس المال العامل <sup>(7)</sup>
(23)	(13)	(20.9)	(16.2)	16.5	التغيرات في رأس المال العامل <sup>(7)</sup>

عن الثلاثة أشهر المنتهية في 31 مارس		عن السنة المنتهية في 31 ديسمبر			
2026	2025	2025	2024	2023	
(مليون دولار أمريكي، باستثناء النسب المئوية)					
81.0	80.4	316.2	206.7	233.8	التدفق النقدي الحر من العمليات التشغيلية <sup>(8)</sup>
81.0	80.4	316.2	206.7	233.8	التدفق النقدي الحر من العمليات التشغيلية قبل التمويل <sup>(9)</sup>
77.3	81.5	77.9	64.6	63.3	نحويل النقد <sup>(9)</sup>
28.4x	12.2x	10.4x	4.4x	15.1x	نسبة التدفق النقدي الحر من العمليات التشغيلية قبل التمويل إلى النفقات الرأسمالية <sup>(9)</sup>
56	64	56	80	112	متوسط عدد أيام بقاء المخزون <sup>(10)</sup>
47	50	45	41	32	متوسط عدد أيام تحصيل المبيعات <sup>(10)</sup>
47	71	63	66	78	متوسط عدد أيام سداد الدائنين <sup>(10)</sup>

#### ملاحظات:

- (1) للاطلاع على تعريفات البيانات المالية، يُرجى الرجوع إلى "عرض البيانات المالية وبيانات القطاع والسوق—معلومات غير معدة وفقاً للمعايير الدولية لإعداد التقارير المالية وبعض البيانات التشغيلية". إن المعلومات غير المعدة وفقاً للمعايير الدولية لإعداد التقارير المالية المعروضة للسنوات المنتهية في 31 ديسمبر 2023 و2024 و2025 مستمدة بشكل رئيسي من البيانات المالية السنوية المدققة. كما أن المعلومات غير المعدة وفقاً للمعايير الدولية لإعداد التقارير المالية المعروضة لفترة الثلاثة أشهر المنتهية في 31 مارس 2025 و2026 مستمدة بشكل رئيسي من البيانات المالية المرحلية المختصرة، الغير مدققة والتي تم إعدادها وفقاً لمعيار المحاسبة الدولي رقم 34.
- (2) يوضح الجدول التالي تسوية بيانات الأرباح قبل خصم الفوائد والضرائب والإهلاك والإطفاء وهامش الأرباح قبل خصم الفوائد والضرائب والإهلاك والإطفاء للفترات المحددة.

عن الثلاثة أشهر المنتهية في 31 مارس		عن السنة المنتهية في 31 ديسمبر			
2026	2025	2025	2024	2023	
(مليون دولار أمريكي، باستثناء النسب المئوية)					
97.3	89.6	368.7	283.6	336.9	الأرباح التشغيلية
7.5	8.9	37.3	36.5	32.4	الإهلاك
<b>104.8</b>	<b>98.6</b>	406.0	320.1	369.2	<b>الأرباح قبل خصم الفوائد والضرائب والإهلاك والإطفاء<sup>(أ)</sup></b>
207.4	179.6	802.3	662.3	686.4	الإيرادات <sup>(ب)</sup>
<b>50.5%</b>	<b>54.9%</b>	<b>50.6%</b>	<b>48.3%</b>	<b>53.8%</b>	<b>هامش الأرباح قبل خصم الفوائد والضرائب والإهلاك والإطفاء<sup>(أ على ب)</sup></b>

(3) يوضح الجدول التالي تسوية المصروفات التشغيلية للفترات المحددة:

عن الثلاثة أشهر المنتهية في 31 مارس		عن السنة المنتهية في 31 ديسمبر			
2026	2025	2025	2024	2023	
(مليون دولار أمريكي)					
83.9	78.3	320.8	248.3	296.4	الربح السنة الفترة <sup>(أ)</sup>
207.4	179.6	802.3	662.3	686.4	الإيرادات <sup>(ب)</sup>
%40.4	%43.6	%40.0	%37.5	%43.2	هامش الربح للسنة/الفترة (أعلى ب)

(4) يوضح الجدول التالي تسوية هامش الأرباح للسنة/ للفترة عن الفترات المحددة:

عن الثلاثة أشهر المنتهية في 31 مارس		عن السنة المنتهية في 31 ديسمبر			
2026	2025	2025	2024	2023	
(مليون دولار أمريكي)					
16.2	15.1	65.8	61.9	57.9	مكافآت ومنافع الموظفين
12.5	10.8	52.3	55.1	47.7	مصروفات أخرى
28.6	25.9	118.0	117.0	105.6	<u>مصروفات تشغيلية</u>

(5) يوضح الجدول التالي تسوية النفقات الرأسمالية عن الفترات المحددة:

عن الثلاثة أشهر المنتهية في 31 مارس		عن السنة المنتهية في 31 ديسمبر			
2026	2025	2025	2024	2023	
(مليون دولار أمريكي)					
2.9	6.6	30.6	47.5	15.5	شراء الممتلكات والمعدات والأدوات
—	—	(0.1)	(0.1)	(0.0)	حصيلة بيع الممتلكات والمعدات والأدوات
2.9	6.6	30.5	47.4	15.5	<u>النفقات الرأسمالية</u>

لزيد من التفاصيل حول النفقات الرأسمالية، انظر "الفصل الرابع عشر - مناقشة الإدارة وتحليلها للوضع المالي ونتائج الأعمال - النفقات الرأسمالية".

(6) يوضح الجدول التالي تسوية صافي النقد للفترات المحددة:

عن الثلاثة أشهر المنتهية في 31 مارس		عن السنة المنتهية في 31 ديسمبر			
2026	2025	2025	2024	2023	
(مليون دولار أمريكي)					
114.1	144.1	144.1	127.3	143.2	الأرصدة الأخرى لدى البنوك
160.7	126.7	126.7	100.4	120.5	نقد وما يعادل النقد
(24.7)	(26.0)	(26.0)	(26.9)	(30.4)	التزامات الإيجار
—	—	—	—	—	الدين
<b>250.1</b>	<b>244.8</b>	<b>244.8</b>	<b>200.8</b>	<b>233.3</b>	<b>صافي النقد</b>

(7) يوضح الجدول التالي تسوية رأس المال العامل والتغيرات في رأس المال العامل للفترات المحددة:

عن الثلاثة أشهر المنتهية في 31 مارس		عن السنة المنتهية في 31 ديسمبر			
2026	2025	2025	2024	2023	
(مليون دولار أمريكي)					
51.0	42.7	42.7	50.1	68.5	المخزون
107.7	99.7	99.7	74.5	59.8	ذمم تجارية مدينة وأرصدة مدينة أخرى
(42.6)	(47.6)	(47.6)	(41.2)	(48.1)	ذمم تجارية دائنة وأرصدة دائنة أخرى
<b>116.1</b>	<b>94.7</b>	<b>94.7</b>	<b>83.4</b>	<b>80.2</b>	<b>رأس المال العامل</b>
(8.5)	(7.1)	7.6	18.0	(27.8)	التغيرات في المخزون
(8.0)	(1.4)	(25.1)	(14.7)	49.5	التغيرات في ذمم تجارية مدينة وأرصدة مدينة أخرى
(6.3)	(4.7)	(3.3)	(19.5)	(5.2)	التغيرات في ذمم تجارية دائنة وأرصدة دائنة أخرى
<b>(22.8)</b>	<b>(13.2)</b>	<b>(20.9)</b>	<b>(16.2)</b>	<b>16.5</b>	<b>التغيرات في رأس المال العامل</b>

(8) يوضح الجدول التالي تسوية التدفق النقدي الحر من العمليات التشغيلية للفترات المحددة:

عن الثلاثة أشهر المنتهية في 31 مارس		عن السنة المنتهية في 31 ديسمبر			
2026	2025	2025	2024	2023	
(مليون دولار أمريكي)					
85.4	88.2	351.6	259.0	254.0	التدفقات النقدية من الأنشطة التشغيلية
(2.9)	(6.6)	(30.6)	(47.5)	(15.5)	شراء ممتلكات وآلات ومعدات
(1.5)	(1.2)	(3.7)	(3.5)	(3.6)	دفع التزامات الإيجار
—	—	(1.1)	(1.3)	(1.1)	تكلفة التمويل المدفوعة على التزامات الإيجار
<b>81.0</b>	<b>80.4</b>	<b>316.2</b>	<b>206.7</b>	<b>233.8</b>	<b>التدفقات النقدية الحرة من العمليات التشغيلية</b>

(9) يوضح الجدول التالي تسوية التدفق النقدي الحر من العمليات التشغيلية. و تحويل النقد، والتدفق النقدي الحر من العمليات التشغيلية قبل التمويل إلى النفقات الرأسمالية للفترات المحددة:

عن الثلاثة أشهر المنتهية في 31 مارس		عن السنة المنتهية في 31 ديسمبر			
2026	2025	2025	2024	2023	
(مليون دولار أمريكي، باستثناء النسب المئوية والمضاعفات)					
104.8	98.6	406.0	320.1	369.2	الأرباح قبل خصم الفوائد والضرائب والإهلاك والإطفاء
3.4	2.9	12.0	9.6	11.9	البنود غير النقدية والتعديلات الأخرى
—	—	(0.1)	(0.1)	(0.0)	أرباح بيع الممتلكات والآلات والمعدات
0.2	0.2	(0.2)	0.4	0.4	(إلغاء) / مخصص المخزون بطيء الحركة
3.0	2.8	11.3	8.8	10.5	مخصص مصروفات المسؤولية الاجتماعية
0.4	0.3	1.4	1.3	1.2	مصروف مكافأة نهاية الخدمة
(0.2)	(0.3)	(0.5)	(0.8)	(0.1)	مدفوعات مكافأة نهاية الخدمة
(22.8)	(13.2)	(20.9)	(16.2)	16.5	التغيرات في رأس المال العامل
—	(0.1)	(45.5)	(54.5)	(143.8)	ضريبة الدخل المدفوعة
2.9	6.6	(30.6)	(47.5)	(15.5)	شراء ممتلكات وآلات ومعدات
(1.5)	(1.2)	(3.7)	(3.5)	(3.6)	دفع التزامات الإيجار

عن الثلاثة أشهر المنتهية في 31 مارس		عن السنة المنتهية في 31 ديسمبر			
2026	2025	2025	2024	2023	
(مليون دولار أمريكي، باستثناء النسب المئوية والمضاعفات)					
—	—	(1.1)	(1.3)	(1.1)	تكلفة التمويل المدفوعة على التزامات الإيجار
<b>81.0</b>	<b>80.4</b>	<b>316.1</b>	<b>206.6</b>	<b>233.8</b>	<b>التدفق النقدي الحر من العمليات التشغيلية قبل التمويل<sup>(أ)</sup></b>
104.8	98.6	406.0	320.1	369.2	الأرباح قبل خصم الفوائد والضرائب والإهلاك والإطفاء <sup>(ب)</sup>
<b>77.3%</b>	<b>81.5%</b>	<b>77.9%</b>	<b>64.6%</b>	<b>63.3%</b>	<b>التحويل النقدي<sup>(أ على ب)</sup></b>
81.0	80.4	<b>316.1</b>	<b>206.6</b>	<b>233.8</b>	التدفق النقدي الحر من العمليات التشغيلية قبل التمويل <sup>(أ)</sup>
2.9	6.6	<b>30.5</b>	<b>47.4</b>	<b>15.5</b>	النفقات الرأسمالية <sup>(ب)</sup>
<b>28.4x</b>	<b>12.2x</b>	<b>10.4x</b>	<b>4.4x</b>	<b>15.1x</b>	<b>نسبة التدفق النقدي الحر من العمليات التشغيلية قبل التمويل إلى النفقات الرأسمالية<sup>(أ على ب)</sup></b>

(10) يوضح الجدول التالي تسوية متوسط عدد أيام بقاء المخزون، ومتوسط عدد أيام سداد الدائنين، ومتوسط عدد أيام تحصيل المبيعات عن الفترات المحددة:

عن الثلاثة أشهر المنتهية في 31 مارس		عن السنة المنتهية في 31 ديسمبر			
2026	2025	2025	2024	2023	
(مليون دولار أمريكي، باستثناء ما يُحدد)					
51.0	42.7	42.7	50.1	68.5	المخزون (أ)
82.5	61.0	278.0	229.2	223.6	تكلفة المواد المستهلكة (ب)
91	91	365	365	365	عدد الأيام (ج)
56	64	56	80	112	<b>عدد أيام بقاء المخزون<sup>(أ ÷ ب × ج)</sup></b>
107.7	99.7	99.7	74.5	59.8	ذمم تجارية مدينة وأرصدة مدينة أخرى (أ)
207.4	179.6	802.3	662.3	686.4	الإيرادات (ب)
91	91	365	365	365	عدد الأيام (ج)
47	50	45	41	32	<b>عدد أيام التحصيل<sup>(أ ÷ ب × ج)</sup></b>

عن الثلاثة أشهر المنتهية في 31 مارس		عن السنة المنتهية في 31 ديسمبر			
2026	2025	2025	2024	2023	
(مليون دولار أمريكي، باستثناء ما يُحدد)					
42.6	47.6	47.6	41.2	48.1	ذمم تجارية دائنة وأرصدة دائنة أخرى (أ)
82.5	61.0	278.0	229.2	223.6	تكلفة الموارد المستهلكة (ب)
91	91	365	365	365	عدد الأيام (ج)
47	71	63	66	78	عدد أيام سداد الدائنين (أ ÷ ب × ج)

يبين الجدول التالي بعض البيانات التشغيلية للشركة كما في وللسنوات المنتهية في 31 ديسمبر 2023 و2024 و2025، وفترة الأشهر الثلاثة المنتهية في 31 مارس 2025 و2026:

عن الثلاثة أشهر المنتهية في 31 مارس		عن السنة المنتهية في 31 ديسمبر			
2026	2025	2025	2024	2023	
					أيام التشغيل (يوم)
88	84	348	340	351	مصنع اليوريا
90	89	355	346	362	مصنع الأمونيا
					حجم الإنتاج (مليون طن متري) <sup>(1)</sup>
0.53	0.50	2.065	2.036	2.030	اليوريا
0.34	0.34	1.349	1.309	1.346	الأمونيا
					معدل الاستخدام (%)
120	118	117	118	114	مصنع اليوريا
108	108	109	108	106	مصنع الأمونيا
					حجم المبيعات (مليون طن متري)
0.50	0.50	2.096	2.079	1.981	اليوريا <sup>(2)</sup>
0.019	0.035	0.174	0.123	0.172	الأمونيا
متوسط صافي السعر المحقق (دولار أمريكي للطن)					
394	339	357	301	312	اليوريا <sup>(3)</sup>
504	321	332	329	419	الأمونيا
0	0	0	0	0	إصابات الوقت الضائع
24.8	20.8	23.9	19.6	15.9	ساعات العمل الآمنة

ملاحظات:

(1) بالنسبة للسنوات المنتهية في 31 ديسمبر 2023 و2024 و2025، وفترة الأشهر الثلاثة المنتهية في 31 مارس

2025 و2026، بلغت نسبة الأمونيا المستخدمة في إنتاج اليوريا لدى الشركة 87% و90% و88% و86% و93%، على التوالي.

(2) تشمل مبيعات اليوريا المبيعات في السوق المحلية. وخلال السنوات المنتهية في 31 ديسمبر 2023 و2024 و2025، وفترة الأشهر الثلاثة المنتهية في 31 مارس 2025 و2026، بلغت مبيعات الشركة من اليوريا في السوق المحلية 51,013 طن متري، و45,443 طن متري، و56,690 طن متري، و14,652 طن متري، و16,056 طن متري، على التوالي.

(3) باستثناء رسوم التسويق السنوية الأصلية (للفترة السابقة على 21 فبراير 2026) ورسوم التسويق الجديدة (للفترة اعتبارًا من 21 فبراير 2026).

## الفصل الرابع عشر مناقشة الإدارة وتحليلها للوضع المالي ونتائج الأعمال

فيما يلي مناقشة وتحليل المركز المالي ونتائج العمليات الخاصة بالشركة، ويُتبعين قراءتهما جنباً إلى جنب مع المعلومات الواردة في "الفصل الثالث عشر— بيانات مالية تاريخية مختارة " والبيانات المالية المدرجة في مواضع أخرى من هذه النشرة. وللإطلاع على وصف البيانات المالية المعروضة في هذه النشرة، يرجى الرجوع إلى "عرض البيانات المالية وبيانات القطاع والسوق".

تتضمن المناقشة التالية بعض بيانات النظرة المستقبلية التي تعكس خطط الشركة وتقديراتها ومعتقداتها، وتتطوي بطبيعتها على مخاطر وشكوك. وقد تختلف النتائج الفعلية اختلافاً جوهرياً عن النتائج المشار إليها في هذه البيانات. وتشمل العوامل التي قد تؤدي إلى أو تسهم في تلك الاختلافات، على سبيل المثال لا الحصر، العوامل المبينة أدناه وفي مواضع أخرى من هذه النشرة، بما في ذلك "بيانات النظرة المستقبلية" و"الفصل الرابع—عوامل المخاطر" و"الفصل الثاني عشر—وصف الشركة ونظرة عامة على الأعمال".

تم ربط الريال العُماني بالدولار الأمريكي منذ عام 1973، وظل سعر الصرف ثابتاً منذ يونيو 1986. وما لم يُنص على خلاف ذلك، فقد تم إجراء تحويل المبالغ بين الريال العُماني والدولار الأمريكي بمعدل صرف يبلغ 1 دولار أمريكي = 0.385 ريال عُماني.

### نظرة عامة

تأسست الشركة في عام 1998 في سلطنة عُمان كمبادرة تعاون مشترك بين حكومتي سلطنة عُمان وجمهورية الهند، وتُنتج الشركة اليوريا الحبيبية والأمونيا اللامائية بصورة متكاملة، حيث تجمع بين الميزة التنافسية التي تتمتع بها سلطنة عُمان في مجال الطاقة من خلال الاستفادة من وفرة الغاز الطبيعي باعتباره المادة الخام الرئيسية المستخدمة في منتجات الشركة، وبين الطلب الزراعي في الهند باعتباره السوق الرئيسي لبيع الإنتاج، بما يخلق منصة فريدة للتوسع نحو أسواق أخرى.

وتشغل الشركة أكبر مجمع للأسمدة في سلطنة عمان وواحد من أكبر خمس مجمعات في دول مجلس التعاون الخليجي، يضم خطّي إنتاج للأمونيا وخطّي إنتاج لليوريا، بطاقة إنتاجية سنوية تتجاوز مليوني طن سنوياً من اليوريا في كل من الأعوام 2023 و2024 و2025. ويقع المجمع استراتيجياً في مدائن - صور بالقرب من ساحل بحر عُمان، ويستفيد المجمع من إمدادات موثوقة ومنخفضة التكلفة من المواد الأولية، ومن مرافق داخلية لتخزين الأمونيا واليوريا، ومحطة طاقة خاصة، ومن مرافق ميناء عميق المياه تُمكن من التصدير بكفاءة، إضافة إلى محطة خاصة لمعالجة النفايات تدعم عملياته التشغيلية. وتعالج مصانع الشركة الغاز الطبيعي المورد بموجب اتفاقية طويلة الأجل مع شركة الغاز المتكاملة، عبر شبكة نقل الغاز الطبيعي التي تُشغلها شركة أوكيو لشبكات الغاز، التابعة لشركة أوكيو. وباستثناء جزء محدود من اليوريا يتم بيعه محلياً، تُباع جميع منتجات الشركة بموجب اتفاقيات شراء طويلة الأجل وبموجب آلية تسعير تعتمد على أسعار السوق، مبرمة مع شركة أوكيو للمتاجرة وشركة كيسان العالمية للتجارة، اللتين تتوليان التصدير مباشرة من الرصيف البحري إلى الأسواق النهائية في العالم.

للشركة مصدرين رئيسيين للإيرادات هما: الأمونيا واليوريا.

- **مصدر الإيرادات من الأمونيا:** من خلال مصدر إيرادات الأمونيا، تُشغل الشركة مصنعاً لإنتاج الأمونيا بطاقة اسمية تبلغ 1.15 مليون طن متري سنوياً، ويتكون من خطي إنتاج بطاقة اسمية قدرها 1,750 طنًا متريًا يوميًا لكل خط. وتُعد الأمونيا مادة كيميائية تُستخدم أساساً في إنتاج مشتقات النيتروجين في المرحلة النهائية، ولها تطبيقات متنوعة في مجالات الأسمدة والصناعة والطاقة. وخلال السنة المنتهية في 31 ديسمبر 2025 وفترة الثلاثة أشهر المنتهية في 31 مارس 2026، بلغ إنتاج الشركة 1.35 مليون طن و0.34 مليون طن من الأمونيا على التوالي. بما يمثل معدل استخدام بنسبة 109% و 108% من الطاقة الإنتاجية الاسمية، على التوالي. وفي عام 2025، تم استخدام نحو 88% من إنتاج الشركة من الأمونيا في إنتاج اليوريا، فيما كان

المتبقي متاحًا للتصدير. وخلال الفترة من 2023 إلى 2025، تم تصدير الأمونيا الخاصة بالشركة مناصفةً بين شركة أوكيو للمتاجرة وشركة كيسان العالمية للتجارة إلى الأسواق التالية، معبرًا عنها كنسبة من إجمالي حجم الصادرات: الهند (61%)، وأفريقيا (23%)، والشرق الأوسط (8%)، و منطقة آسيا والمحيط الهادئ (5%)، وأوروبا (3%).

وقد ساهمت إيرادات الأمونيا بنسبة 7.2% من إيرادات الشركة للسنة المنتهية في 31 ديسمبر 2025، وبنسبة 4.6% عن فترة الثلاثة أشهر المنتهية في 31 مارس 2026.

• **مصدر الإيرادات من اليوريا:** من خلال مصدر إيرادات اليوريا، تُشغّل الشركة مصنعًا بطاقة إنتاجية اسمية تبلغ 1.65 مليون طن متري سنويًا، ويتكون من خطي إنتاج بطاقة اسمية قدرها 2,530 طنًا مترًا يوميًا لكل خط. وتُعد اليوريا أهم سماد نيتروجيني مُستخدم عالميًا، وعنصرًا أساسيًا في سلسلة الإمداد الغذائي. وخلال السنة المنتهية في 31 ديسمبر 2025 وفترة الثلاثة أشهر المنتهية في 31 مارس 2026، بلغ إنتاج الشركة 2.07 مليون طن و0.53 مليون طن من اليوريا على التوالي، وبما يمثل معدل استغلال بنسبة 117% و120% من الطاقة الإنتاجية الاسمية، على التوالي. وفي عام 2025، قامت الشركة ببيع 2.1 مليون طن من اليوريا، تم تصدير 98.3% منها وبيع 1.7% منها محليًا. وخلال الفترة من 2023 إلى 2025، تم بيع كامل صادرات الشركة من اليوريا من قبل شركة أوكيو للمتاجرة إلى الأسواق التالية، معبرًا عنها كنسبة من إجمالي حجم الصادرات: الهند (71%)، وأمريكا اللاتينية (17%)، و منطقة آسيا والمحيط الهادئ (5%)، وأوروبا (3%)، والولايات المتحدة (3%)، وأفريقيا (1%).

وقد ساهمت إيرادات اليوريا بنسبة 92.8% من إيرادات الشركة للسنة المنتهية في 31 ديسمبر 2025، وبنسبة 95.4% عن فترة الثلاثة أشهر المنتهية في 31 مارس 2026.

وخلال السنة المنتهية في 31 ديسمبر 2025 وفترة الثلاثة أشهر المنتهية في 31 مارس 2026، سجلت الشركة إيرادات بلغت 308.9 مليون ريال عُمانى (802.3 مليون دولار أمريكي) و79.9 مليون ريال عُمانى (207.4 مليون دولار أمريكي) على التوالي، كما بلغت الأرباح قبل خصم الفوائد والضرائب والإهلاك والإطفاء<sup>6</sup> 156.3 مليون ريال عُمانى (406.0 مليون دولار أمريكي) و40.4 مليون ريال عُمانى (104.8 مليون دولار أمريكي) على التوالي. وبلغت الأرباح عن السنة 123.5 مليون ريال عُمانى (320.8 مليون دولار أمريكي)، في حين بلغت الأرباح عن الفترة 32.3 مليون ريال عُمانى (83.9 مليون دولار أمريكي).

### العوامل الرئيسية المؤثرة على نتائج عمليات الشركة ووضعها المالي

تشمل أهم العوامل التي أثرت أو التي يُتوقع أن تؤثر في نتائج عمليات الشركة ومركزها المالي ما يلي:

#### أحجام الإنتاج

تتحدد إيرادات الشركة جزئيًا بحجم إنتاج وبيع اليوريا والأمونيا. وأي عامل يؤدي إلى انخفاض مستمر في معدلات تشغيل مصنعي الأمونيا واليوريا، سواء كان ذلك مخططًا أو غير مخطط له، سيكون له تأثير مباشر على عمليات الشركة وقد يؤثر على ربحيتها خلال الفترة. وفي حين تعتمد أحجام الإنتاج بشكل أساسي على عدد أيام التشغيل (أي عدد الأيام التي يكون فيها المصنع منتجًا لليوريا أو الأمونيا، حسب الحالة) ومعدلات التشغيل المحققة خلال الفترة، فإن ربحية الشركة خلال تلك الفترة تتأثر بحجم المبيعات الفعلية، والتي قد تكون أعلى (نتيجة تصريف مخزون من الإنتاج السابق خلال الفترة) أو أقل (بسبب تخزين إنتاج الفترة الحالية) مقارنة بحجم الإنتاج خلال نفس الفترة.

ونظرًا لقدرة كلا المصنعين على تحقيق مستويات إنتاج تتجاوز الطاقة الاسمية الاسمية، فإن معدلات التشغيل قد تتجاوز (وقد تجاوزت خلال الفترات محل المراجعة) نسبة 100%، كما هو موضح في الجدول أدناه. وتتحقق هذه القدرة على التشغيل فوق الطاقة الاسمية من خلال تحسين معايير التشغيل، وتعزيز ممارسات الصيانة، والاستبدال والترقية

<sup>6</sup> لمعرفة كيفية حساب الأرباح قبل خصم الفوائد والضرائب والإهلاك والإطفاء يرجى الاطلاع على "عرض البيانات المالية وبيانات القطاع والسوق — معلومات غير معدة وفقًا للمعايير الدولية لإعداد التقارير المالية وبعض البيانات التشغيلية." و "الفصل الثالث عشر - بيانات مالية تاريخية مختارة—بيانات مالية أخرى (بالدولار الأمريكي)"

في الوقت المناسب لوحادات العمليات والمحفظات في كل مصنع، وذلك ضمن حدود المواصفات التصميمية لكل مصنع.

يوضح الجدول التالي الطاقات الإنتاجية لمصانع الشركة، ومعدلات التشغيل، وأيام التشغيل، وأحجام الإنتاج والمبيعات للسنوات المنتهية في 31 ديسمبر 2023 و2024 و2025، وفترة الثلاثة أشهر المنتهية في 31 مارس 2025 و2026.

للتلاثة أشهر المنتهية في 31 مارس		للسنة المنتهية في 31 ديسمبر			
2026	2025	2025	2024	2023	
					السعة (طن متري في اليوم) <sup>(1)</sup>
5,060	5,060	5,060	5,060	5,060	مصنع اليوريا
3,500	3,500	3,500	3,500	3,500	مصنع الأمونيا
					معدل الاستخدام (%) <sup>(2)</sup>
120	118	117	118	114	مصنع اليوريا
108	108	109	108	106	مصنع الأمونيا
					أيام التشغيل (الأيام) <sup>(3)</sup>
88	84	348	340	351	مصنع اليوريا
90	89	355	346	362	مصنع الأمونيا
					حجم الإنتاج (مليون طن متري) <sup>(4)</sup>
0.53	0.50	2.065	2.036	2.030	اليوريا
0.34	0.34	1.349	1.309	1.346	الأمونيا
					حجم المبيعات (مليون طن متري)
0.50	0.50	2.096	2.079	1.981	اليوريا <sup>(5)</sup>
0.019	0.035	0.174	0.123	0.172	الأمونيا

#### ملاحظات:

- (1) تمثل الأرقام الواردة في الجدول إجمالي الطاقة الاسمية لمصنعي اليوريا والأمونيا، حيث يعمل كل منهما بخطّ إنتاج، بطاقة 2,530 طن متري يوميًا و1,750 طن متري يوميًا على التوالي.
- (2) يُقصد بـ "معدل الاستخدام" نسبة (أ) متوسط حجم الإنتاج اليومي للمصنع المعني خلال الفترة إلى (ب) الطاقة الإنتاجية الاسمية لذلك المصنع، معبّرًا عنها كنسبة مئوية.
- (3) يُقصد بـ "أيام التشغيل" عدد الأيام خلال الفترة التي قام فيها المصنع بإنتاج اليوريا أو الأمونيا، بحسب الأحوال.
- (4) للسنوات المنتهية في 31 ديسمبر 2023 و2024 و2025 وفترة الثلاثة أشهر المنتهية في 31 مارس 2025 و2026، بلغت نسبة الأمونيا المستخدمة في إنتاج اليوريا لدى الشركة 87% و90% و88% و86% و93% على التوالي.
- (5) تشمل "مبيعات اليوريا" مبيعات اليوريا في السوق المحلية. وخلال السنوات المنتهية في 31 ديسمبر 2023 و2024 و2025، وفترة الأشهر الثلاثة المنتهية في 31 مارس 2025 و2026، بلغت مبيعات الشركة من اليوريا في السوق المحلية 51,013 طن متري، و45,443 طن متري، و56,690 طن متري، و14.652 طن متري، و16.056 طن متري على التوالي.

### إمدادات المواد الخام الأساسية

يُعد الغاز الطبيعي المادة الخام الرئيسية لإنتاج الأمونيا لدى الشركة، والتي تُعد بدورها المادة الأولية الأساسية لإنتاج اليوريا. وعليه، فإن استمرارية وجود إمدادات الغاز الطبيعي تُعدان من المحددات الجوهرية لأحجام الإنتاج ومعدلات التشغيل لدى الشركة. ويتم توريد الغاز الطبيعي بموجب اتفاقية طويلة الأجل من نوع "الشراء أو الغرامة" مع شركة الغاز المتكاملة، والتي تنص على توفير إمدادات مخصصة بسعر متفق عليه. وتعمل الشركة حالياً بموجب اتفاقية جديدة لتوريد الغاز مع شركة الغاز المتكاملة، دخلت حيز النفاذ اعتباراً من يوليو 2025، وذلك عقب انتهاء الاتفاقية الأصلية التي كانت مدتها 20 عاماً.

ويرتبط المصنعان ارتباطاً تشغيلياً وثيقاً، حيث يتم استهلاك نحو 85% تقريباً من الأمونيا المنتجة في مصنع الأمونيا داخلياً كمادة أولية في مصنع اليوريا في عام 2025. وعليه، فإن أي انقطاع في إمدادات الغاز الطبيعي سيؤثر في الوقت ذاته على إنتاج كلا المصنعين. وعلى الرغم من أن مصنع الأمونيا يضم خزائين للتخزين بسعة قصوى تبلغ 30,000 طن متري لكل منهما، بما يوفر هامشاً محدوداً لمواجهة الانقطاعات قصيرة الأجل، فإن أي انخفاض مستمر في توافر المواد الأولية أو جودتها سيؤدي عادةً إلى انخفاض مماثل في أحجام الإنتاج في كلا المصنعين.

### الانقطاعات الإنتاجية وأعمال الصيانة الدورية الشاملة

يعكس ارتفاع معدل التشغيل عادةً انخفاض عدد الانقطاعات غير المجدولة أو حالات التباطؤ غير المخطط لها، والتي تنجم غالباً عن أحداث غير متوقعة مثل الظروف الجوية القاسية أو أعطال المعدات. كما قد تتأثر أحجام الإنتاج بالانقطاعات الإنتاجية المجدولة (بما في ذلك أعمال الصيانة الدورية الشاملة)، والتي يتم تنفيذها لإجراء أعمال الصيانة الوقائية، وأعمال التوسعات التشغيلية، وإجراء الإصلاحات. وتقوم الشركة بجدولة أعمال الصيانة الدورية الشاملة لمصانعها كل سنتين وفقاً لدورة الصيانة الخاصة بكل مصنع. وخلال فترة الصيانة الدورية الشاملة، يتم عادةً إيقاف أحد خطي الإنتاج لمدة أسبوعين، في حين يستمر خط الإنتاج الآخر في التشغيل. وقد أجريت أحدث أعمال الصيانة الدورية الشاملة لكلا المصنعين خلال شهري أبريل ومايو 2025، ومن المتوقع إجراء الأعمال التالية في أكتوبر 2026. وعلى الرغم من أن عام 2025 كان عاماً للصيانة الشاملة لمصنعي اليوريا والأمونيا، فقد تمكنت الشركة من تحقيق مستويات قياسية في حجم إنتاج كل من المنتجين، وذلك بفضل التحسينات التي تم تنفيذها سابقاً على المصانع، إلى جانب الاستمرار في تحسين معايير التشغيل وممارسات الصيانة.

### الأسعار السوقية لليوريا والأمونيا

خلال الفترة من 2023 إلى 2025، تم بيع كامل صادرات الشركة من اليوريا بواسطة شركة أوكيو للمتاجرة إلى الأسواق التالية، معبراً عنها كنسبة مئوية من إجمالي حجم الصادرات: الهند (71%)، أمريكا اللاتينية (17%)، آسيا والمحيط الهادئ (5%)، أوروبا (3%)، الولايات المتحدة (3%)، وأفريقيا (1%). أما الكميات المتبقية من اليوريا، فقد تم بيعها محلياً للمزارعين في سلطنة عمان وفقاً لاتفاقية توريد اليوريا مع شركة أوكيو للتسويق، والتي بموجبها تقوم شركة أوكيو للتسويق بشراء كمية تعاقدية سنوية متفق عليها (بحد أقصى 60,000 طن سنوياً) بسعر ثابت يكون عادة أقل من السعر الذي كان يمكن تحقيقه في حال تصدير هذه الكميات.

وخلال الفترة من 2023 إلى 2025، تم تصدير كميات الأمونيا التي لم تُستخدم في إنتاج اليوريا مناصفةً بواسطة شركة أوكيو للمتاجرة وشركة كيسان العالمية للتجارة إلى الأسواق التالية، معبراً عنها كنسبة مئوية من إجمالي حجم الصادرات: الهند (61%)، أفريقيا (23%)، الشرق الأوسط (8%)، آسيا والمحيط الهادئ (5%)، وأوروبا (3%).

ونظراً لكون منتجات الشركة من السلع الأساسية، فإن العملاء النهائيين لكل من شركة أوكيو للمتاجرة وشركة كيسان العالمية للتجارة يعتمدون في قرارات الشراء بشكل رئيسي على احتياجات الإنتاج والأسعار وتوافر المنتج، نظراً لعدم وجود فروقات جوهرية تُذكر بين منتجات الشركة ومنتجات منافسيها.

فيما يتعلق بالأسعار، تتعرض الشركة جزئياً لتقلبات أسعار السوق لليوريا والأمونيا المصدّرة من خلال اتفاقيات الشراء طويلة الأجل المبرمة مع شركة أوكيو للمتاجرة، وبالنسبة للأمونيا فقط مع كيسان العالمية للتجارة، حيث يتم تحديد أسعار منتجات الشركة بموجب هذه الاتفاقيات، جزئياً، بالرجوع إلى واحد أو أكثر من ثلاثة مؤشرات دولية معتمدة، وهي: التسليم على ظهر السفينة في الشرق الأوسط - صافي العائد (لغير الولايات المتحدة)، والتسليم على ظهر

السفينة في الشرق الأوسط - صافي العائد (للولايات المتحدة)، والتسليم على ظهر السفينة في الشرق الأوسط - صافي العائد (لبرازيل). يرجى الاطلاع على " الفصل الثاني عشر - وصف الشركة ونظرة عامة على الأعمال - العقود الأساسية - اتفاقيات شراء الإنتاج" لمزيد من التفاصيل حول آلية تحديد الأسعار التي تدفعها شركة أوكيو للمتاجرة وكيسان العالمية للتجارة مقابل منتجات الشركة. وتُعد هذه المؤشرات عرضة لتقلبات ملحوظة، إذ تتأثر بعوامل متعددة تشمل العرض العالمي، والطاقة الإنتاجية، بالإضافة لعوامل أخرى مؤثرة في الطلب على اليوريا والأمونيا، بحسب الأحوال. يرجى الاطلاع على "الفصل الرابع - عوامل المخاطرة - المخاطر المتعلقة بالشركة وأعمالها والقطاع الذي تعمل فيه - يعتمد الأداء المالي للشركة على الأسعار التي تبيع بها منتجاتها، والتي تخضع لظروف سوق متقلبة".

تاريخيًا، شهدت أسعار الأسمدة تقلبات تبعًا للتغيرات في أوضاع العرض والطلب، كما تخضع لتغيرات دورية وموسمية حادة. فعلى سبيل المثال، في عام 2022، أدت حالة عدم اليقين بشأن الإمدادات العالمية من السلع الأساسية إلى اضطراب تدفقات التجارة العالمية وفرض ضغوط تصاعدية كبيرة على تكاليف المدخلات، لا سيما الأمونيا واليوريا، مما أدى إلى زيادة في الأسعار القياسية إلى متوسط 951 دولار أمريكي للطن، و 659 دولار أمريكي للطن، على التوالي. وفي عام 2023، ومع عودة التوازن وانتظام تدفقات التجارة الدولية للطاقة والسلع الأساسية، انخفضت الأسعار الأساسية للأمونيا واليوريا إلى متوسط بلغ 436 دولارًا أمريكيًا للطن ثم إلى 350 دولارًا أمريكيًا للطن. وفي عام 2024، واصلت الأسعار القياسية لليوريا انخفاضها لتصل إلى متوسط 341 دولارًا أمريكيًا للطن، وذلك على الرغم من الانسحاب المفاجئ للكميات الصينية من السوق الدولية اعتبارًا من مايو 2024، واستمرار القيود على الإمدادات من المنتجين في مصر وإيران. وفي عام 2025، انعكس الأثر الكامل لغياب الصين عن سوق التصدير على الأسعار القياسية لليوريا، التي بلغ متوسطها نحو 417 دولارًا أمريكيًا للطن خلال العام. وإضافةً إلى هذه الضغوط السعرية، شهدت أسعار الأمونيا تصحيحًا إضافيًا خلال عامي 2024 و2025 نتيجة انخفاض الطلب وتطوير طاقات إنتاجية جديدة، حيث بلغ متوسط السعر القياسي للأمونيا نحو 351 دولارًا أمريكيًا للطن في عام 2025.

وقد كان مؤشر التسليم على ظهر السفينة في الشرق الأوسط - صافي العائد (لغير الولايات المتحدة) هو الأعلى إجمالاً بين المؤشرات الثلاثة خلال الفترة من 2023 إلى 2025، ولذلك تم استخدامه لتسعير نحو 80% من مبيعات يوريا الشركة خلال تلك الفترة. وخلال الفترة ذاتها، استند تسعير نحو 11% و9% من صادرات اليوريا إلى مؤشري التسليم على ظهر السفينة في الشرق الأوسط - صافي العائد (لبرازيل)، على التوالي. ووفقاً لترتيبات شراء إنتاج اليوريا الجديدة مع شركة أوكيو للمتاجرة، قامت الشركة وشركة أوكيو للمتاجرة بتشكيل لجنة إشراف مشتركة، تتمثل مهمتها في تعظيم صافي العائد لليوريا الخاصة بالشركة على أساس بذل الجهود المعقولة.

يوضح الجدول التالي توزيع مبيعات صادرات اليوريا حسب مؤشر سعر العائد الصافي المعتمد لمنتج اليوريا الخاص بالشركة للأعوام الثلاثة المنتهية في 31 ديسمبر 2023 و2024 و2025، والأشهر الثلاثة المنتهية في 31 مارس 2026 بينما تسعى شركة أوكيو للمتاجرة إلى بيع يوريا الشركة بأعلى متوسط لسعر العائد الصافي الممكن تحقيقه، قد يؤدي مراعاتها لاستراتيجية توزيع الكميات قد يجعل نسب مبيعات اليوريا وفقاً لمؤشرات أسعار العائد الصافية تتغير من وقت لآخر، كما كان الحال في الفترة من 2024 إلى 2025. وإضافةً إلى ذلك، شهد مزيج المبيعات خلال الربع الأول من عام 2026 تحولاً ملحوظاً باتجاه السوق الأمريكية، حيث تم تسعير ما يقارب 70% من مبيعات صادرات اليوريا على أساس صافي العائد بين الشرق الأوسط والولايات المتحدة، مقارنةً بما يقارب 90% فقط كمتوسط خلال السنوات الثلاث الماضية، ويعزى ذلك إلى عدم إبرام شركة أوكيو للمتاجرة اتفاقية موازية جديدة مع حكومة الهند منذ 21 فبراير 2026

للتلاثة أشهر المنتهية في 31 مارس	للسنة المنتهية في 31 ديسمبر			التسليم على ظهر السفينة في الشرق الأوسط - صافي العائد (لغير الولايات المتحدة)
	2025	2024	2023	
2026	60%	91%	91%	
20%				

للتلاثة أشهر المنتهية في 31 مارس	للسنة المنتهية في 31 ديسمبر			
2026	2025	2024	2023	
70%	26%	5%	2%	التسليم على ظهر السفينة في الشرق الأوسط - صافي العائد (للولايات المتحدة)
10%	14%	4%	7%	التسليم على ظهر السفينة في الشرق الأوسط - صافي العائد (للبرازيل)
<b>0.50 %</b>	<b>2.04 %</b>	<b>2.03 %</b>	<b>1.93%</b>	<b>صادرات اليوريا (مليون طن)</b>

يوضح الجدول التالي الأسعار القياسية ومتوسط صافي الأسعار المحققة لمنتجات الشركة عن السنوات المنتهية في 31 ديسمبر 2023 و2024 و2025، وفترة الثلاثة أشهر المنتهية في 31 مارس 2025 و 2026.

للتلاثة أشهر المنتهية في 31 مارس		للسنة المنتهية في 31 ديسمبر			
2026	2025	2025	2024	2023	
(دولار أمريكي للطن)					
<b>اليوريا</b>					
489	387	397	337	345	متوسط السعر المرجعي المرجح <sup>(1)</sup>
(95)	(48)	(40)	(36)	(33)	الخصم <sup>(2)</sup>
394	339	357	301	312	متوسط السعر الصافي المحقق <sup>(3)(1)</sup>
(19.4)	(12.4)	(10.1)	(10.8)	(9.6)	نسبة الخصم إلى السعر المرجعي (%) <sup>(4)</sup>
<b>الأمونيا</b>					
520	339	354	361	437	السعر المرجعي <sup>(2)</sup>
(16)	(18)	(23)	(32)	(18)	الخصم
504	321	332	329	419	متوسط السعر الصافي المحقق <sup>(3)</sup>
(3.1)	(5.3)	(6.4)	(9.0)	(4.1)	نسبة الخصم إلى السعر المرجعي (%) <sup>(4)</sup>

#### ملاحظات:

- (1) وذلك باستثناء رسوم التسويق الأصلية (للفترة السابقة لتاريخ 21 فبراير 2026) ورسوم التسويق الجديدة - بحسب الأحوال - (للفترة من 21 فبراير 2026). وقد بلغت هذه الرسوم 3 مليون دولار أمريكي لكل من الأعوام المنتهية في 31 ديسمبر 2023 و2024 و2025، و0.8 مليون دولار أمريكي و0.4 مليون دولار أمريكي للفترتين المنتهيتين في 31 مارس 2025 و2026، على التوالي.
- (2) الخصم المطبق وفقاً لاتفاقية شراء الإنتاج ذات العلاقة.
- (3) ووفقاً لاتفاقيات الشراء طويلة الأجل المبرمة مع أوكيو للمتاجرة وكيسان العالمية للتجارة، يتم تحديد الأسعار بالرجوع إلى مؤشر السوق ذي الصلة لكل منتج، مع تطبيق نسبة الخصم المحددة تعاقدياً. ويتضمن الانتقال من الأسعار القياسية إلى متوسط الأسعار الصافية المحققة: الخصم التعاقدى المنصوص عليه في اتفاقية الشراء ذات الصلة. يرجى الاطلاع على "وصف الشركة ونظرة عامة على الأعمال - العقود الأساسية - اتفاقيات شراء الإنتاج".

(4) يُعزى الخصم المطبق على السعر المرجعي إلى عوامل سوقية متعددة، بما في ذلك العرض والطلب، وتوقعات السوق، وديناميكيات سلسلة التوريد. وعلى وجه الخصوص، قد يختلف الخصم المطبق على السعر المرجعي بشكل كبير من فترة إلى أخرى نتيجة للطبيعة المتأخرة لآلية احتساب السعر المرجعي، والذي يتم تحديده على أساس ربع سنوي، مما قد يؤدي إلى تغيرات جوهرية في الخصم المطبق خلال فترات تقلب الأسعار.

### المواد الأولية

تستخدم الشركة الغاز الطبيعي بوصفه المادة الأولية الرئيسية الداخلة في إنتاج الأمونيا، والتي تُعد بدورها المادة الأولية الأساسية لإنتاج اليوريا، كما يُمثل الغاز الطبيعي المكوّن الرئيسي لتكلفة الموارد المستهلكة لدى الشركة. وتقوم الشركة بتأمين كامل احتياجاتها من الغاز الطبيعي بموجب اتفاقية توريد غاز طبيعي طويلة الأجل من نوع "الشراء أو الغرامة" مبرمة مع شركة الغاز المتكاملة، والتي تلتزم بموجبها بتوفير إمدادات مخصصة من الغاز الطبيعي للشركة. وقد ارتفعت تكاليف الغاز الطبيعي بنحو 2% خلال عام 2024، نتيجة زيادة سعر الوحدة من الغاز من 4.06 دولار أمريكي لكل مليون وحدة حرارية بريطانية إلى 4.22 دولار أمريكي لكل مليون وحدة حرارية بريطانية، وذلك بموجب الاتفاقية الأصلية لتوريد الغاز الطبيعي. ووفقاً لأحكام اتفاقية توريد الغاز الطبيعي، السارية اعتباراً من 15 يوليو 2025، تم تحديد سعر أساسي جديد للغاز قدره 5.25 دولار أمريكي لكل مليون وحدة حرارية بريطانية (على أساس القيمة الحرارية الإجمالية)، مما أدى إلى ارتفاع تكاليف الغاز الطبيعي للشركة إلى 101.2 مليون ريال عُمانى للسنة المنتهية في 31 ديسمبر 2025، وهو ما يعكس عودة تكاليف الغاز إلى مستوياتها الطبيعية بعد سنوات من انخفاض أسعار المواد الأولية بشكل نسبي.

وتنص اتفاقية توريد الغاز الطبيعي على زيادة السعر الأساسي سنويًا على أساس مركب بنسبة 3% اعتباراً من 1 يناير 2026 طوال مدة العشر سنوات الأولية للاتفاقية، مما يؤدي إلى بلوغ السعر الأساسي 5.41 دولار أمريكي لكل مليون وحدة حرارية بريطانية لعام 2026. كما تتضمن الاتفاقية آلية دفعات إضافية، تلتزم بموجبها الشركة بإيداع مبالغ إضافية في حساب إزالة الكربون لتمويل مبادرات إزالة الكربون في عُمان عموماً، وذلك في حال تجاوز سعر بيع اليوريا المحقق مستويات محددة. وقد تم تفعيل التزام الشركة بتمويل حساب إزالة الكربون خلال الربع الثالث من عام 2025 والربع الأول من عام 2026، ونتيجة لذلك ترتب على الشركة مبلغ مستحق الدفع قدره 277 ألف ريال عُمانى (719.4 ألف دولار أمريكي) حتى تاريخ 31 مارس 2026. لمزيد من التفاصيل بشأن اتفاقية توريد الغاز الطبيعي، يرجى الاطلاع على "الفصل الثاني عشر- وصف الشركة ونظرة عامة على الأعمال-العقود الأساسية-اتفاقيات توريد الغاز الطبيعي".

وقد بلغت مصروفات استهلاك الغاز الطبيعي للشركة 81.7 مليون ريال عُمانى، و83.3 مليون ريال عُمانى، و101.2 مليون ريال عُمانى، و22.1 مليون ريال عُمانى، و30.1 مليون ريال عُمانى للأعوام المنتهية في 31 ديسمبر 2023 و2024 و2025، والأشهر الثلاثة المنتهية في 31 مارس 2025 و2026، على التوالي، وهو ما يمثل 94.9% و94.4% و94.5% و94.0% و94.7% من إجمالي تكاليف المواد المستهلكة خلال الفترات ذاتها. وإلى جانب الغاز الطبيعي، تستهلك الشركة مادة مركز اليوريا فورمالدهيد UFC-85 ومواد كيميائية أخرى بالإضافة إلى الكهرباء كجزء من عملياتها الإنتاجية، والتي شكّلت مجتمعة ما يقارب 5.1%، و5.6%، و5.5%، و6.0%، و5.3% من إجمالي تكلفة الشركة من المواد المستهلكة خلال كل من السنوات المنتهية في 31 ديسمبر 2023 و2024 و2025 وفترة الثلاثة أشهر المنتهية في 31 مارس 2025 و2026، على التوالي.

### رسوم التسويق

بموجب أحكام اتفاقية شراء إنتاج اليوريا الأصلية مع شركة أوكيو للمتاجرة، والتي انتهت مدتها في 20 فبراير 2026، وافقت الشركة على سداد رسوم التسويق الأصلية (بإجمالي قدره 3 مليون دولار أمريكي سنويًا أو الجزء النسبي منها، بحسب الأحوال) إلى شركة أوكيو للمتاجرة، وذلك مقابل قيامها بإدارة عمليات بيع وتسليم اليوريا المصدّرة. وبموجب ترتيبات شراء إنتاج اليوريا الجديدة مع شركة أوكيو للمتاجرة، النافذة من 21 فبراير 2026، وافقت الشركة على سداد رسوم التسويق الجديدة إلى شركة أوكيو للمتاجرة (يتم احتسابها فيما يتعلق بمبيعات اليوريا المخصصة لحكومة الهند بمعدل 3 دولارات أمريكية لكل طن متري من اليوريا التي تقوم شركة أوكيو للمتاجرة ببيعها) خلال أي سنة ميلادية. ومع ذلك، فإن التزام الشركة بسداد رسوم التسويق الجديدة فيما يتعلق بمبيعات اليوريا المخصصة لحكومة الهند يظل مشروطاً بإبرام شركة أوكيو للمتاجرة وحكومة الهند اتفاقية مماثلة موازية تُلزم شركة أوكيو للمتاجرة ببيع تلك اليوريا إلى حكومة الهند وفقاً للترتيبات المبيّنة في "الفصل الثاني عشر- وصف الشركة ونظرة عامة على الأعمال—

العقود الأساسية—اتفاقية شراء الإنتاج—اليوريا."

لم تُبرم شركة أوكيو للمتاجرة اتفاقية مماثلة موازية جديدة مع حكومة الهند منذ 21 فبراير 2026، وعليه لم يتم سداد أي رسوم تسويق جديدة منذ ذلك التاريخ، كما لن تكون الشركة ملزمة بسداد تلك الرسوم إلى أن يتم إبرام اتفاقية مماثلة موازية ذات صلة بين حكومة الهند وشركة أوكيو للمتاجرة (وهو ما لا ينطبق حالياً).

### الضرائب

تم إعداد البيانات المالية وفقاً للقوانين الضريبية السارية في سلطنة عُمان، والتي تخضع بموجبها الشركة لضريبة على دخلها الخاضع للضريبة بمعدل فعلي قدره 15%. كما تستفيد الشركة حالياً من إعفاء من الرسوم والضرائب الجمركية (المحددة حالياً بنسبة 5%) على بعض الآلات والمعدات وقطع الغيار والمواد المستوردة اللازمة لعملياتها الإنتاجية. وقد تؤدي أي تعديلات في القوانين الضريبية إلى زيادة العبء الضريبي على الشركة، مما قد يؤثر سلباً على مركزها المالي ونتائج عملياتها وقدرتها على توزيع الأرباح. يرجى الرجوع إلى "الفصل الرابع—عوامل المخاطرة—المخاطر القانونية والتنظيمية" قد تؤثر التغييرات في القوانين الضريبية العُمانية سلباً على الوضع المالي للشركة ونتائج عملياتها" و"الفصل الثالث والعشرون—الضرائب—سلطنة عُمان".

### العمر الإنتاجي المقدر لمصانع الشركة

يتم قيد الممتلكات والآلات والمعدات بالتكلفة مطروحاً منها مجمع الإهلاك وأي خسائر انخفاض في القيمة. ويُعد تحديد العمر الإنتاجي المقدر للأصول الرئيسية للشركة (أي مصنعي الأومونيا واليوريا) من التقديرات المحاسبية الجوهرية التي تؤثر بشكل مباشر على مصروف الإهلاك السنوي المثبت في قائمة الدخل، وبالتالي على الأرباح قبل خصم الفوائد والضرائب والإهلاك والإطفاء، وربحية الشركة المعلنة.

وخلال السنة المنتهية في 31 ديسمبر 2025، أجرت الشركة مراجعة لكفاءة التشغيل في مصانعها، أسفرت عن تغييرات في الاستخدام المتوقع لتلك المصانع. فبعد أن كان من المخطط سابقاً تشغيلها حتى عام 2035، أصبح من المتوقع الآن استمرار تشغيلها حتى عام 2045، بما يمثل تمديدًا للعمر الإنتاجي المقدر من 30 إلى 40 عامًا. ونتيجة لذلك، سيتم توزيع إجمالي مصروف الإهلاك المتعلق بالمصانع على فترة إضافية مدتها عشر سنوات، مما يؤدي إلى انخفاض مصروف الإهلاك السنوي. ويتمثل أثر هذه التغييرات على مصروف الإهلاك المتوقع للشركة في انخفاض قدره 4.9 مليون ريال عُماني سنويًا خلال الفترة من 2026 إلى 2030، وبإجمالي قدره 24.2 مليون ريال عُماني بعد ذلك.

ويُعد هذا التغيير تعديلاً في تقدير محاسبي وفقاً لمعيار المحاسبة الدولي رقم 16 (الممتلكات والآلات والمعدات) ومعيار المحاسبة الدولي رقم 8 (السياسات المحاسبية والتغيرات في التقديرات المحاسبية والأخطاء)، وقد تم تطبيقه بأثر مستقبلي اعتباراً من 1 يناير 2026 دون إعادة عرض أرقام الفترات السابقة.

### مخصص إعادة الموقع لحالته

تقوم الشركة بتكوين مخصصات للتكاليف المستقبلية المتعلقة بإخراج أصولها من الخدمة، وذلك من خلال خصم التدفقات النقدية المستقبلية المتوقعة باستخدام معدل يعكس التقييم الحالي للسوق للقيمة الزمنية للنقود، بالإضافة إلى معدل خالٍ من المخاطر خاص بالالتزام. وفي إطار تدقيق البيانات المالية السنوية لعام 2025، تم اتخاذ قرار بالبدء، اعتباراً من عام 2025، في إثبات القيمة الحالية للتكاليف المتوقعة لإخراج مجمع التصنيع التابع للشركة من الخدمة، وهي التكاليف التي يُتوقع تكبدها في نهاية العمر الإنتاجي للمصانع في عام 2045.

ويُقدّر إجمالي التكلفة المتوقعة لإعادة تأهيل الموقع بمبلغ 124.1 مليون ريال عُماني. واعتباراً من 31 ديسمبر 2025، تم احتساب المخصص باستخدام معدل خصم قدره 6.08%، وذلك بعد أخذ معدل تضخم قدره 1.90% في الاعتبار، مما أسفر عن تسجيل مخصص بقيمة 39 مليون ريال عُماني للفترة. وسيتم قيد هذا المبلغ على قائمة الربح أو الخسارة للشركة على أساس القسط الثابت على مدى 20 عامًا، بواقع 4.2 مليون ريال عُماني سنويًا، وهو ما يعكس مصروف إهلاك سنوي قدره 1.9 مليون ريال عُماني مضافاً إليه تكلفة تمويل مرتبطة قدرها 2.3 مليون ريال عُماني سنويًا. وقد تم تقدير هذا المخصص بواسطة مستشار مستقل.

## التوجيهات والتوقعات المالية المستقبلية والأهداف

في إطار استراتيجية الشركة الرامية إلى تعزيز موقعها لتحقيق نمو طويل الأجل، قامت بوضع عدد من الأهداف قصيرة ومتوسطة وطويلة الأجل. ولا تُعد هذه الأهداف توقعات للأرباح، ولا ينبغي تفسير أي بيان أو تقدير وارد في هذه النشرة على أنه يفيد بالضرورة تحقيق نتائج مالية مماثلة أو متفوقة على النتائج التاريخية أو تحقيق الأهداف المبينة أدناه. ولم تقم الشركة بتحديد مفاهيم "قصير الأجل" أو "متوسط الأجل" أو "طويل الأجل" بالإشارة إلى فترات زمنية محددة، وما لم يُنص على خلاف ذلك، لا ينبغي تفسير الأهداف الواردة أدناه على أنها مستهدفة أو متوقعة لسنة مالية بعينها. وتعتمد قدرة الشركة على تحقيق هذه الأهداف على مجموعة من العوامل، بما في ذلك أوضاع السوق ومدى دقة الافتراضات المتعلقة بعوامل تقع خارج نطاق سيطرة الشركة، كما تخضع هذه الأهداف لمخاطر وشكوك معروفة وغير معروفة وعوامل أخرى قد تحول دون قدرة الشركة على تنفيذ استراتيجيتها وتحقيق تلك الأهداف. يرجى الرجوع إلى "بيانات النظرة المستقبلية" و "الفصل الرابع - عوامل المخاطرة - المخاطر المتعلقة بالشركة وأعمالها والقطاع الذي تعمل فيه - قد تكون الافتراضات المستخدمة في إعداد الأهداف المالية والتشغيلية الواردة في هذه النشرة غير صحيحة أو غير مكتملة أو غير دقيقة، وقد تختلف النتائج الفعلية للشركة اختلافاً جوهرياً عن تلك الأهداف". ولم تقم شركة كي بي إم جي بمراجعة أهداف سنة 2026، وبالتالي لا تُبدي أي رأي بشأنها. يوضح الجدول التالي الأهداف قصيرة الأجل للشركة (حسب المنتج)

البند	اليوريا	الأمونيا
الإيرادات		
معدلات التشغيل	حوالي 115% استناداً إلى الأداء التاريخي خلال آخر 10 سنوات	حوالي 107% استناداً إلى الأداء التاريخي خلال آخر 10 سنوات
أيام التشغيل الفعلي	حوالي 340 يوماً سنوياً الاتجاهات التاريخية	حوالي 350 يوماً سنوياً الاتجاهات التاريخية
حجم الإنتاج <sup>(1)</sup>	حوالي 2 مليون طن متري سنوياً	حوالي 1.3 مليون طن متري سنوياً
منحنى الأسعار <sup>(2)</sup>	<ul style="list-style-type: none"> <li>حوالي 75% (على أساس التسليم على ظهر السفينة في الشرق الأوسط - صافي العائد لغير الولايات المتحدة)</li> <li>حوالي 12.5% (على أساس التسليم على ظهر السفينة في الشرق الأوسط - صافي العائد للولايات المتحدة)</li> <li>حوالي 12.5% (على أساس التسليم على ظهر السفينة في الشرق الأوسط - صافي العائد للبرازيل)</li> </ul>	على أساس التسليم على ظهر السفينة في الشرق الأوسط
الخصم من المؤشر <sup>(3)</sup>	3% - 3.5%	5%
تكلفة المواد الأولية	سعر أساسي يبلغ 5.25 دولار أمريكي لكل مليون وحدة حرارية بريطانية من الغاز الطبيعي في عام 2025، مع زيادة سنوية بنسبة 3%. اتفاقية توريد غاز لمدة 10 سنوات حتى 2035؟ إجمالي استهلاك الغاز حوالي 42.1 مليون وحدة حرارية بريطانية لكل طن من الأمونيا المنتجة <sup>(4)</sup> .	
تكاليف الإنتاج الأخرى	حوالي 14 مليون دولار أمريكي	

المصرفوات التشغيلية (باستثناء تكلفة المواد الأولية)	حوالي 140 مليون دولار أمريكي (ويتوقع أن تمثل مكافآت ومنافع الموظّفين حوالي 49% من إجمالي المصرفوات التشغيلية)
الإهلاك والإطفاء	متوسط حوالي 24 مليون دولار أمريكي سنوياً
رأس المال العامل	28 يوماً لمتوسط تحصيل الذمم المدينة، و20 يوماً لدوران المخزون، و36 يوماً لسداد الذمم الدائنة
النفقات الرأسمالية	34 مليون دولار أمريكي كنفقات رأسمالية (صيانة)
أخرى	معدل ضريبة الشركات: 15% إيرادات التمويل: استثمار الفوائض النقدية في ودائع لأجل بعائد يقارب 3%

### ملاحظات:

- (1) بناءً على الطاقة الإنتاجية الاسمية للمصنع.
- (2) تعتمد منحنى الأسعار الإرشادي على المتوسط التاريخي لتوزيع المبيعات التي قامت بها شركة أوكيو للمتاجرة وبعض الافتراضات، بما في ذلك الالتزامات التعاقدية وتوقعات الطلب الإقليمي، ولا يجب الاعتماد عليها. ويتم تحديد التوزيع الجغرافي للمبيعات في نهاية المطاف من قبل شركة أوكيو للمتاجرة، ما يعد أمراً خارج نطاق سيطرة الشركة وقد تخضع المبيعات لتغيرات كبيرة خلال فترات معينة أو على المدى الطويل. ونتيجة لذلك، فإن هذه الأرقام تعتبر تقريبية ويجب عدم تفسيرها على أنها توجيهات أو إرشادات مستقبلية. وبموجب ترتيبات شراء إنتاج اليوريا الجديدة مع شركة أوكيو للمتاجرة، قامت الشركة وأوكيو للمتاجرة بتشكيل لجنة إشراف مشتركة، تتمثل مهمتها في تعظيم صافي العائد لليوريا الخاصة بالشركة على أساس بذل الجهود المعقولة.
- (3) يُمثل الخصم المنصوص عليه في اتفاقية شراء الإنتاج ذات الصلة، ولا يعكس الخصم الفعلي المطبق على السعر المرجعي والمتحقق خلال أي فترة معينة، والذي قد يختلف للأسباب المبينة أعلاه تحت عنوان " الأسعار السوقية لليوريا والأمونيا"
- (4) يُستهلك الغاز بشكل رئيسي لإنتاج الأمونيا، مع تخصيص جزء من إجمالي استهلاك الغاز لاستخدامات أخرى.

يوضح الجدول التالي الأهداف متوسطة الأجل للشركة (حسب المنتج)

البند	اليوريا	الأمونيا
الإيرادات		
معدلات التشغيل	حوالي 115% استناداً إلى الأداء التاريخي خلال السنوات العشر الماضية	حوالي 107% استناداً إلى الأداء التاريخي خلال السنوات العشر الماضية
أيام التشغيل الفعلي	حوالي 340 يوماً في السنة بناء على الاتجاهات الماضية	حوالي 350 يوماً في السنة بناء على الاتجاهات الماضية
حجم الإنتاج <sup>(1)</sup>	حوالي 2 مليون طن متري سنوياً	حوالي 1.3 مليون طن متري سنوياً
منحنى الأسعار.....	<ul style="list-style-type: none"> <li>حوالي 75% (على أساس التسليم على ظهر السفينة في الشرق الأوسط - صافي العائد لغير الولايات المتحدة)</li> <li>حوالي 12.5% (على أساس تسليم ظهر السفينة في الشرق الأوسط -</li> </ul>	على أساس التسليم على ظهر السفينة في الشرق الأوسط

	صافي عائد للولايات المتحدة) • حوالي 12.5% (على أساس التسليم على ظهر السفينة في الشرق الأوسط - صافي العائد للبرازيل)	
الخصم من المؤشر <sup>(3)</sup>	3% - 3.5%	5%
تكلفة المواد الأولية	سعر أساسي يبلغ 5.25 دولار أمريكي لكل مليون وحدة حرارية بريطانية من الغاز الطبيعي في عام 2025، مع زيادة سنوية بنسبة 3%. اتفاقية توريد غاز لمدة 10 سنوات تنتهي في 2035. إجمالي استهلاك الغاز حوالي 42.1 مليون وحدة حرارية بريطانية لكل طن من الأمونيا المنتجة <sup>(4)</sup> .	
تكاليف الإنتاج الأخرى	حوالي 2.6% بزيادة التكلفة السنوية من 2026.	
المصروفات التشغيلية (باستثناء تكلفة المواد الأولية)	حوالي 120 مليون دولار أمريكي إلى 135 مليون دولار أمريكي سنويا (ويتوقع أن تمثل مكافآت ومناقص الموظفين حوالي 58% من إجمالي المصروفات التشغيلية).	
الإهلاك والإطفاء	متوسط حوالي 25 مليون دولار أمريكي سنويا.	
رأس المال العامل	20 إلى 30 يوماً لمتوسط تحصيل الذمم المدينة، و15 إلى 25 يوماً لدوران المخزون، و30 إلى 40 يوماً لسداد الذمم الدائنة سنوياً.	
النفقات الرأسمالية	متوسط حوالي 25 مليون دولار أمريكي.	
أخرى	معدل ضريبة دخل الشركات: 15% إيرادات التمويل: استثمار الفوائض النقدية في ودائع لأجل بعائد يقارب 3%	

#### ملاحظات:

- (1) ناءً على الطاقة الإنتاجية الاسمية للمصنع.
- (2) تعتمد منحى الأسعار الإرشادي على المتوسط التاريخي لتوزيع المبيعات التي قامت بها شركة أوكيو للمتاجرة وبعض الافتراضات، بما في ذلك الالتزامات التعاقدية وتوقعات الطلب الإقليمي، ولا يجب الاعتماد عليها. وببتم تحديد التوزيع الجغرافي للمبيعات في نهاية المطاف من قبل شركة أوكيو للمتاجرة، ما يعد أمراً خارج نطاق سيطرة الشركة وقد تخضع المبيعات لتغيرات كبيرة خلال فترات معينة أو على المدى الطويل. ونتيجة لذلك، فإن هذه الأرقام تعتبر تقريبية ويجب عدم تفسيرها على أنها توجيهات أو إرشادات مستقبلية. وبموجب ترتيبات شراء إنتاج اليوريا الجديدة مع شركة أوكيو للمتاجرة، قامت الشركة و شركة أوكيو للمتاجرة بتشكيل لجنة إشراف مشتركة، تتمثل مهمتها في تعظيم صافي العائد لليوريا الخاصة بالشركة على أساس بذل الجهود المعقولة.
- (3) يُمثل الخصم المنصوص عليه في اتفاقية شراء الإنتاج ذات الصلة، ولا يعكس الخصم الفعلي المطبق على السعر المرجعي والمتحقق خلال أي فترة معينة، والذي قد يختلف للأسباب المبينة أعلاه تحت عنوان " الأسعار السوقية لليوريا والأمونيا"
- (4) يُستهلك الغاز بشكل رئيسي لإنتاج الأمونيا، مع تخصيص جزء من إجمالي استهلاك الغاز لاستخدامات أخرى.

#### نظرة عامة على بنود الأرباح أو الخسائر الرئيسية

##### الإيرادات

تستمد الشركة إيراداتها بشكل رئيسي من مبيعات تصدير اليوريا إلى شركة أوكيو للمتاجرة، ومن بيع فائض الأمونيا بالتساوي إلى أوكيو للمتاجرة وكيسان العالمية للتجارة بموجب اتفاقيات شراء الإنتاج الخاصة بكل منهما، بعد خصم

الرسوم الجمركية والتعريفات والضرائب والرسوم الأخرى، بما في ذلك رسوم التسويق الأصلية (للفترة السابقة على 21 فبراير 2026) ورسوم التسويق الجديدة - بحسب الأحوال - (للفترة من 21 فبراير 2026) في حالة شركة أوكيو للمتاجرة، وذلك قبل انتقال الملكية للجهة المشترية حسب الحالة. يرجى الاطلاع على "الفصل الثاني عشر - وصف الشركة ونظرة عامة على الأعمال - العقود الأساسية - اتفاقيات شراء الإنتاج" لمزيد من التفاصيل حول آلية تحديد الأسعار المدفوعة من قبل شركة أوكيو للمتاجرة وكيسان العالمية للتجارة لمنتجات الشركة. ويتم الاعتراف بالإيرادات المرتبطة بهذه المنتجات عند نقطة زمنية محددة، وهي عند الوفاء بالالتزام، أي عند انتقال السيطرة على البضائع، وذلك عند تحميلها على السفينة في محطة الشحن التابعة للشركة، حيث يكون للعميل السلطة الكاملة في التصرف في المنتج، ولا تكون هناك أي التزامات قائمة قد تؤثر على قبول العميل للمنتج.

### تكلفة المواد الاستهلاكية

تتكون تكلفة الموارد المستهلكة لدى الشركة بشكل رئيسي من التكاليف المرتبطة باستهلاك الغاز الطبيعي في عمليات التصنيع. وتشمل المكونات الأخرى لهذه التكلفة كلفة مادة مركز يوريا فورمالدهيد (UFC-85) والمواد الكيميائية الأخرى المستخدمة في العملية الإنتاجية، وتكاليف الكهرباء، بالإضافة إلى المدفوعات المطلوب إيداعها في حساب إزالة الكربون بموجب اتفاقية توريد الغاز الطبيعي، والمشار إليها في القوائم المالية تحت مسمى "الاستقطاع من الإيراد المرتبط باتفاقية توريد الغاز الطبيعي".

### مكافآت ومنافع الموظفين

تشمل مكافآت ومزايا موظفي الشركة الأجور والرواتب والبدلات، والحوافز المتغيرة، وتكاليف التأمينات الاجتماعية، ومكافآت نهاية الخدمة، ومصاريف تدريب الموظفين، والمصاريف الطبية، وغيرها من التكاليف المرتبطة بالموظفين.

### المصروفات الأخرى

تتضمن المصروفات الأخرى للشركة بشكل رئيسي تكاليف الإصلاح والصيانة، ومساهمة التنمية الاجتماعية، ومصاريف التأمين، والمصاريف المكتبية، وتكاليف الدراسات البيئية وأتعاب الاستشاريين، ومصاريف الأمن، ومصاريف المقصف، والمصاريف المتعلقة بتقنية المعلومات، وغيرها من التكاليف التشغيلية المتنوعة. ويتم احتساب مساهمة التنمية الاجتماعية بنسبة 3% من الربح قبل الضريبة وفقاً للسياسة المعتمدة لدى الشركة.

### الإهلاك

يمثل مصروف الإهلاك الانخفاض في قيمة الممتلكات والآلات والمعدات على مدى أعمارها الإنتاجية المقدرة، وتشمل هذه الأصول المباني، والآلات والمعدات، وقطع الغيار الرأسمالية، والمركبات، والأثاث والتجهيزات، والمعدات المكتبية، وأصول حق الاستخدام. لمزيد من التفاصيل يرجى الاطلاع على "العوامل الرئيسية المؤثرة على نتائج عمليات الشركة ووضعها المالي- العمر الإنتاجي المقدر لمصانع الشركة".

### إيرادات التمويل

تتكون إيرادات التمويل من إيرادات الفوائد الناتجة عن إيداع الودائع لأجل لدى البنوك التجارية.

### الضرائب

تشمل ضريبة الدخل المستحقة الدفع على الشركة كلاً من الضريبة الجارية والضريبة المؤجلة المطبقة خلال الفترة ذات الصلة. وقد بلغ معدل الضريبة الفعلي على الشركة خلال الفترات محل المراجعة 15%.

نتائج العمليات — بيان الأرباح أو الخسائر

يوضح الجدول التالي بيان الأرباح أو الخسائر الخاصة بالشركة عن السنوات المنتهية في 31 ديسمبر 2023 و2024 و2025 وفترة الثلاثة أشهر المنتهية في 31 مارس 2025 و2026.

للتلاثة أشهر المنتهية في 31 مارس		للسنة المنتهية في 31 ديسمبر			
2026	2025	2025	2024	2023	
(غير مدققة)					
(مليون ر.ع.)					
79.9	69.2	308.9	255.0	264.3	الإيرادات
0.6	0.7	3.3	2.7	2.3	إيرادات أخرى
2.7	1.6	(3.4)	(1.2)	2.3	التغير في المخزون
(31.8)	(23.5)	(107.0)	(88.2)	(86.1)	تكلفة الموارد المستهلكة
(6.2)	(5.8)	(25.3)	(23.8)	(22.3)	مكافآت ومنافع الموظفين
(4.8)	(4.2)	(20.1)	(21.2)	(18.4)	مصروفات أخرى
(2.9)	(3.4)	(14.4)	(14.1)	(12.5)	الإهلاك
<b>37.5</b>	<b>34.5</b>	<b>141.9</b>	<b>109.2</b>	<b>129.7</b>	الربح التشغيلي
1.2	1.0	3.8	3.8	5.1	إيرادات تمويل
(0.7)	(0.1)	(0.4)	(0.5)	(0.5)	تكاليف تمويل
<b>37.9</b>	<b>35.4</b>	<b>145.3</b>	<b>112.5</b>	<b>134.3</b>	الربح قبل الضريبة
(5.7)	(5.3)	(21.7)	(16.9)	(20.2)	الضريبة
<b>32.3</b>	<b>30.1</b>	<b>123.5</b>	<b>95.6</b>	<b>114.1</b>	الربح للسنة/ للفترة

الإيرادات

يوضح الجدول التالي إيرادات الشركة عن الفترات المشار إليها:

للتلاثة أشهر المنتهية في 31 مارس		للسنة المنتهية في 31 ديسمبر			
2026	2025	2025	2024	2023	
(غير مدققة)					
(مليون ر.ع.)					
<b>79.9</b>	<b>69.2</b>	<b>308.9</b>	<b>255.0</b>	<b>264.3</b>	الإيرادات
					منها:
3.7	4.4	22.2	15.6	27.8	أمونيا
3.7	4.4	22.2	15.6	27.8	منها مبيعات مصدر

للسنة المنتهية في 31 ديسمبر		للتلاثة أشهر المنتهية في 31 مارس		
2025	2024	2025	2024	2023
(غير مدققة)				
(مليون ر.ع.)				
—	—	—	—	—
76.2	64.8	286.7	239.4	236.5
74.8	63.5	281.8	235.5	232.1
1.4	1.3	4.9	3.9	4.4

ارتفعت إيرادات الشركة بمقدار 10.7 مليون ريال عُمانى، أي بنسبة 15.5٪، لتصل إلى 79.9 مليون ريال عُمانى خلال فترة الثلاثة أشهر المنتهية في 31 مارس 2026، مقارنةً بـ 69.2 مليون ريال عُمانى خلال فترة الثلاثة أشهر المنتهية في 31 مارس 2025. ويعكس هذا الارتفاع في الإيرادات زيادة في مبيعات تصدير اليوريا، التي ارتفعت بمقدار 11.3 مليون ريال عُمانى، أي بنسبة 17.7٪، من 63.5 مليون ريال عُمانى خلال فترة الثلاثة أشهر المنتهية في 31 مارس 2025 إلى 74.8 مليون ريال عُمانى خلال فترة الثلاثة أشهر المنتهية في 31 مارس 2026، بالإضافة إلى ارتفاع متوسط أسعار صافي العائد المحققة لليوريا التي تنتجها الشركة في أسواق التصدير بسبب الصراعات الجيوسياسية في منطقة الشرق الأوسط وإغلاق مضيق هرمز خلال فترة الثلاث أشهر المنتهية في 31 مارس 2026، مما أدى إلى تعطيل سلاسل التوريد الإقليمية وتدفقات التصدير، وبالتالي زيادة أسعار اليوريا العالمية.

ارتفعت إيرادات الشركة بمقدار 53.9 مليون ريال عُمانى، أي بنسبة 21.1٪، لتصل إلى 308.9 مليون ريال عُمانى للسنة المنتهية في 31 ديسمبر 2025، مقارنةً بـ 255.0 مليون ريال عُمانى للسنة المنتهية في 31 ديسمبر 2024. ويُعزى هذا الارتفاع في الإيرادات بشكل رئيسي إلى الزيادة الملحوظة في متوسط أسعار الصافي المحقق عبر جميع أسواق التصدير لليوريا الخاصة بالشركة خلال الفترة.

وانخفضت إيرادات الشركة بمقدار 9.3 مليون ريال عُمانى، أي بنسبة 3.5٪، لتصل إلى 255.0 مليون ريال عُمانى للسنة المنتهية في 31 ديسمبر 2024، مقارنةً بـ 264.3 مليون ريال عُمانى للسنة المنتهية في 31 ديسمبر 2023، وذلك نتيجة لانخفاض متوسط أسعار اليوريا المحققة في عام 2024 مقارنةً بتلك المحققة في عام 2023. كما يعكس هذا الانخفاض تراجع مبيعات صادرات الأمونيا بمقدار 12.2 مليون ريال عُمانى، أي بنسبة 43.8٪، من 27.8 مليون ريال عُمانى في عام 2023 إلى 15.6 مليون ريال عُمانى في عام 2024، وذلك نتيجة زيادة استخدام الأمونيا في إنتاج اليوريا وعودة أسعار الأمونيا العالمية إلى مستوياتها الطبيعية.

وقد تم تعويض هذا الانخفاض جزئيًا من خلال زيادة صافي مبيعات اليوريا بمقدار 2.9 مليون ريال عُمانى، لترتفع من 236.5 مليون ريال عُمانى إلى 239.4 مليون ريال عُمانى. وفي حين ارتفعت مبيعات صادرات اليوريا بمقدار 3.4 مليون ريال عُمانى، أي بنسبة 1.5٪، من 232.1 مليون ريال عُمانى في عام 2023 إلى 235.5 مليون ريال عُمانى في عام 2024، وذلك نتيجة ارتفاع معدلات تشغيل مصنع اليوريا مما أدى إلى زيادة الإنتاج وحجم المبيعات، فقد انخفضت مبيعات اليوريا المحلية بمقدار 0.5 مليون ريال عُمانى، أي بنسبة 10.9٪، من 4.4 مليون ريال عُمانى في عام 2023 إلى 3.9 مليون ريال عُمانى في عام 2024، وذلك نتيجة انخفاض الطلب بما أدى إلى تراجع أحجام المبيعات خلال الفترة.

تكلفة المواد الاستهلاكية

يوضح الجدول التالي توزيع تكلفة مبيعات الشركة للفترة المشار إليها:

للتلاثة أشهر المنتهية في 31 مارس		للسنة المنتهية في 31 ديسمبر			
2026	2025	2025	2024	2023	
(غير مدققة)					
(مليون ر.ع.)					
30.1	22.1	101.2	83.3	81.7	استهلاك الغاز الطبيعي
0.2	—	—	—	—	الاستقطاع من الإيراد المرتبط باتفاقية توريد الغاز الطبيعي
1.4	1.3	5.5	4.5	3.9	مادة مركز يوريا فورمالدهيد 85 ومواد كيميائية أخرى
0.1	0.1	0.4	0.4	0.5	رسوم الكهرباء
<b>31.8</b>	<b>23.5</b>	<b>107.0</b>	<b>88.2</b>	<b>86.1</b>	<b>إجمالي تكلفة المواد الاستهلاكية</b>

ارتفعت تكاليف الموارد المستهلكة بمقدار 8.3 مليون ريال عُمانى، أي بنسبة 35.2٪، لتصل إلى 31.8 مليون ريال عُمانى خلال فترة الثلاثة أشهر المنتهية في 31 مارس 2026، مقارنةً بـ 23.5 مليون ريال عُمانى خلال الفترة ذاتها من عام 2025. ويُعزى هذا الارتفاع بشكل رئيسي إلى ارتفاع تكاليف استهلاك الغاز الطبيعي بشكل ملحوظ، حيث زادت بمقدار 8.0 مليون ريال عُمانى، أو بنسبة 36.2٪، من 22.1 مليون ريال عُمانى في الأشهر الثلاثة المنتهية في 31 مارس 2025 إلى 30.1 مليون ريال عُمانى في الأشهر الثلاثة المنتهية في 31 مارس 2026، مما يعكس ارتفاع سعر الغاز الأساسي إلى 5.41 دولار أمريكي لكل مليون وحدة حرارية بريطانية بموجب اتفاقية توريد الغاز الطبيعي مقارنة بـ 4.35 دولار أمريكي لكل مليون وحدة حرارية بريطانية المطبقة في الأشهر الثلاثة المنتهية في 31 مارس 2025. وكما يُعزى هذا الارتفاع جزئياً إلى قيام الشركة بدفع 0.2 مليون ريال عمانى إلى حساب إزالة الكربون، وذلك نتيجة لتجاوز سعر صافي العائد لليوريا (والمشار إليه في القوائم المالية بـ "الاستقطاع من الإيراد المرتبط باتفاقية توريد الغاز الطبيعي") للحد المعمول به بموجبها، بسبب الصراعات الجيوسياسية الإقليمية في منطقة الشرق الأوسط وإغلاق مضيق هرمز خلال فترة الثلاث أشهر المنتهية في 31 مارس 2026، في حين لم يكن هناك أي سداد من هذا القبيل مستحق خلال الأشهر الثلاثة المنتهية في 31 مارس 2025. وقد مثلت تكاليف استهلاك الغاز الطبيعي نسبة 94.7٪ من إجمالي تكاليف المواد المستهلكة في فترة الثلاثة أشهر المنتهية في 31 مارس 2026، مقارنةً بـ 94.0٪ خلال الفترة ذاتها من عام 2025.

ارتفعت تكلفة الموارد المستهلكة لدى الشركة بمقدار 18.8 مليون ريال عُمانى، أي بنسبة 21.3٪، لتصل إلى 107 مليون ريال عُمانى للسنة المنتهية في 31 ديسمبر 2025، مقارنةً بـ 88.2 مليون ريال عُمانى للسنة المنتهية في 31 ديسمبر 2024. ويُعزى هذا الارتفاع بشكل رئيسي إلى تطبيق السعر الأساسي الجديد للغاز البالغ 5.25 دولار أمريكي لكل مليون وحدة حرارية بريطانية بموجب اتفاقية توريد الغاز الطبيعي، وذلك اعتباراً من 15 يوليو 2025، مقارنةً بـ 4.22 دولار أمريكي لكل مليون وحدة حرارية بريطانية في عام 2024 وفقاً لآلية التسعير السابقة، وهو ما يعكس عودة الأسعار إلى مستوياتها الطبيعية بعد سنوات من انخفاض أسعار المواد الأولية نسبياً. وقد مثلت تكاليف استهلاك الغاز الطبيعي نسبة 94.5٪ من إجمالي تكلفة الموارد المستهلكة في عام 2025 (94.4٪ : 2024).

وارتفعت تكلفة الموارد المستهلكة لدى الشركة بمقدار 2.1 مليون ريال عُمانى، أي بنسبة 2.5٪، لتصل إلى 88.2 مليون ريال عُمانى للسنة المنتهية في 31 ديسمبر 2024، مقارنةً بـ 86.1 مليون ريال عُمانى للسنة المنتهية في 31 ديسمبر 2023. ويُعزى هذا الارتفاع بشكل رئيسي إلى زيادة تكاليف استهلاك الغاز الطبيعي، والتي ارتفعت بمقدار 1.6 مليون ريال عُمانى من 81.7 مليون ريال عُمانى في عام 2023 إلى 83.3 مليون ريال عُمانى في عام 2024، مدفوعة بزيادة

تكاليف الغاز بنسبة 2% نتيجة ارتفاع سعر الوحدة من 4.06 إلى 4.22 دولار أمريكي لكل مليون وحدة حرارية بريطانية. وقد مثلت تكاليف استهلاك الغاز الطبيعي نسبة 94.4% من إجمالي تكلفة الموارد المستهلكة في عام 2024 (2023: 94.9%). كما يعكس الارتفاع زيادة في تكلفة مادة UFC-85 والمواد الكيميائية الأخرى بمقدار 0.6 مليون ريال عُمان، أي بنسبة 15.9%، من 3.9 مليون ريال عُمان في عام 2023 إلى 4.5 مليون ريال عُمان في عام 2024. وفي المقابل، انخفضت تكاليف الكهرباء بمقدار 0.1 مليون ريال عُمان، أي بنسبة 21.9%، من 0.5 مليون ريال عُمان في عام 2023 إلى 0.4 مليون ريال عُمان في عام 2024.

### مكافآت ومنافع الموظفين

ارتفعت مكافآت ومنافع الموظفين بمقدار 0.4 مليون ريال عُمان، أي بنسبة 7.1%، لتصل إلى 6.2 مليون ريال عُمان خلال فترة الثلاثة أشهر المنتهية في 31 مارس 2026، مقارنةً بـ 5.8 مليون ريال عُمان خلال الفترة ذاتها من عام 2025. ويعود ذلك بشكل رئيسي إلى ارتفاع الأجور والرواتب والبدلات بمقدار 0.2 مليون ريال عُمان، أي بنسبة 5.0% من 3.7 مليون ريال عُمان إلى 3.9 مليون ريال عُمان، نتيجة للزيادات السنوية، والزيادات المرتبطة بالأداء وانضمام موظفين جدد، بالإضافة إلى الحوافز المتغيرة تبعاً لهذه العوامل، وتكاليف التأمين الطبي.

وارتفعت مكافآت ومنافع الموظفين بمقدار 1.5 مليون ريال عُمان، أي بنسبة 6.3%، لتصل إلى 25.3 مليون ريال عُمان للسنة المنتهية في 31 ديسمبر 2025، مقارنةً بـ 23.8 مليون ريال عُمان للسنة المنتهية في 31 ديسمبر 2024. ويُعزى هذا الارتفاع بشكل رئيسي إلى زيادة معدلات الأجور السنوية والرواتب والبدلات، بالإضافة إلى ارتفاع الحوافز المتغيرة وغيرها من التكاليف المرتبطة بالموظفين، بما يعكس الأداء المالي القوي للشركة خلال عام 2025، وكذلك مكافآت تقدير الموظفين بمناسبة الذكرى العشرين لتأسيس الشركة.

كما ارتفعت مكافآت ومنافع الموظفين بمقدار 1.5 مليون ريال عُمان، أي بنسبة 6.9%، لتصل إلى 23.8 مليون ريال عُمان للسنة المنتهية في 31 ديسمبر 2024، مقارنةً بـ 22.3 مليون ريال عُمان للسنة المنتهية في 31 ديسمبر 2023. ويُعزى هذا الارتفاع بشكل رئيسي إلى زيادة الأجور والرواتب والبدلات، والتي ارتفعت بمقدار 1.2 مليون ريال عُمان، أي بنسبة 8.7%، من 13.6 مليون ريال عُمان في عام 2023 إلى 14.8 مليون ريال عُمان في عام 2024، بما يعكس ارتفاع معدلات المكافآت السنوية وزيادة عدد الموظفين. وخلال الفترة نفسها، ارتفعت النفقات الطبية ومكافآت نهاية الخدمة وتكاليف الضمان الاجتماعي بشكل طفيف، بما يعكس نمو قاعدة موظفي الشركة وارتفاع أساس الرواتب.

### المصاريف الأخرى

ارتفعت المصاريف الأخرى بمقدار 0.6 مليون ريال عُمان، أي بنسبة 15.4%، لتصل إلى 4.8 مليون ريال عُمان خلال فترة الثلاثة أشهر المنتهية في 31 مارس 2026، مقارنةً بـ 4.2 مليون ريال عُمان خلال الفترة ذاتها من عام 2025. يُعزى الارتفاع في المصاريف الأخرى بشكل رئيسي إلى زيادة تكاليف الإصلاح والصيانة، والتي ارتفعت بمقدار 0.2 مليون ريال عُمان، أي بنسبة 12.7% من 1.8 مليون ريال عُمان إلى 2.1 مليون ريال عُمان، وذلك بشكل رئيسي نتيجة لوجود مشاريع صيانة جديدة، بالإضافة إلى زيادة في المصروفات المكتتبية مدفوعاً بصورة رئيسية بزيادة الأنشطة المرتبطة بالمشاريع الجديدة. كما كان هذا الارتفاع مدفوعاً أيضاً بزيادة مساهمات التنمية الاجتماعية، بما يعكس ارتفاع الربحية خلال الفترة، حيث يتم احتساب المساهمة بنسبة 3% من الربح قبل الضريبة. وخلال نفس الفترة، انخفضت المصروفات الأخرى كنسبة من الإيرادات من 6.5% خلال الثلاثة أشهر المنتهية في 31 مارس 2025 إلى 6.0% خلال الثلاثة أشهر المنتهية في 31 مارس 2026.

وانخفضت المصروفات الأخرى للشركة بمقدار 1.1 مليون ريال عُمان، أي بنسبة 5.1%، لتصل إلى 20.1 مليون ريال عُمان للسنة المنتهية في 31 ديسمبر 2025، مقارنةً بـ 21.2 مليون ريال عُمان للسنة المنتهية في 31 ديسمبر 2024. ويُعزى هذا الانخفاض بشكل رئيسي إلى أعمال الإصلاح والصيانة الوقائية التي نفذتها الشركة لدعم الحفاظ على معدلات تشغيل مرتفعة. وخلال نفس الفترة، انخفضت المصروفات الأخرى كنسبة من الإيرادات من 8.3% في عام 2024 إلى 6.5% في عام 2025.

وفي المقابل، ارتفعت المصروفات الأخرى بمقدار 2.8 مليون ريال عُمان، أي بنسبة 15.6%، لتصل إلى 21.2 مليون ريال عُمان للسنة المنتهية في 31 ديسمبر 2024، مقارنةً بـ 18.4 مليون ريال عُمان للسنة المنتهية في 31 ديسمبر 2023. ويُعزى هذا الارتفاع بشكل رئيسي إلى زيادة تكاليف الإصلاح والصيانة، والتي ارتفعت بمقدار 2.8 مليون ريال

عُماني، أي بنسبة 35.2%، من 8.0 مليون ريال عُُماني في عام 2023 إلى 10.8 مليون ريال عُُماني في عام 2024، نتيجة زيادة أنشطة الصيانة المرتبطة بعمليات التوقف المخطط لها لمصنعي اليوريا والأمونيا، بالإضافة إلى زيادة تكاليف الدراسات البيئية وأتعاب الاستشاريين المتعلقة، من بين أمور أخرى، بإزالة الكربون والطاقة النظيفة واستمرارية الأعمال، بمقدار 0.5 مليون ريال عُُماني من 0.5 مليون ريال عُُماني في عام 2023 إلى 1 مليون ريال عُُماني في عام 2024. وقد تم تعويض هذا الارتفاع جزئيًا من خلال انخفاض مساهمات التنمية الاجتماعية بمقدار 0.6 مليون ريال عُُماني، أي بنسبة 16.2%، من 4 مليون ريال عُُماني في عام 2023 إلى 3.4 مليون ريال عُُماني في عام 2024، وهو ما يعكس انخفاض الأرباح خلال الفترة، حيث يتم احتساب هذه المساهمات كنسبة مئوية (3% في كل من عامي 2023 و2024) من الربح قبل الضريبة.

### الإهلاك

انخفض بند الإهلاك بمقدار 0.5 مليون ريال عُُماني، أي بنسبة 15.7%، ليصل إلى 2.9 مليون ريال عُُماني خلال فترة الثلاثة أشهر المنتهية في 31 مارس 2026، مقارنةً بـ 3.4 مليون ريال عُُماني خلال الفترة ذاتها من عام 2025. يُعزى هذا الانخفاض بشكل رئيسي إلى مراجعة العمر الإنتاجي المُقدَّر لمصنعي الأمونيا واليوريا التابعين للشركة من 30 إلى 40 سنة، مما أدى إلى تخفيض مصروف الإهلاك السنوي المتعلق بتملكات الشركة من المصانع والمعدات اعتبارًا من 1 يناير 2026، وذلك على النحو المبين أعلاه تحت فقرة "العوامل الرئيسية المؤثرة على نتائج عمليات الشركة ووضعها المالي-العمر الإنتاجي المقدر لمصانع الشركة"

ارتفع مصروف الإهلاك لدى الشركة بمقدار 0.3 مليون ريال عُُماني، أي بنسبة 2.2%، ليصل إلى 14.4 مليون ريال عُُماني للسنة المنتهية في 31 ديسمبر 2025، مقارنةً بـ 14.1 مليون ريال عُُماني للسنة المنتهية في 31 ديسمبر 2024. ويُعزى هذا الارتفاع بشكل رئيسي إلى رسملة مبنى إداري جديد خلال عام 2024، والذي بدأت الشركة في احتساب إهلاكه اعتبارًا من عام 2025.

كما ارتفع مصروف الإهلاك بمقدار 1.6 مليون ريال عُُماني، أي بنسبة 12.9%، ليصل إلى 14.1 مليون ريال عُُماني للسنة المنتهية في 31 ديسمبر 2024، مقارنةً بـ 12.5 مليون ريال عُُماني للسنة المنتهية في 31 ديسمبر 2023. ويُعزى هذا الارتفاع بشكل رئيسي إلى زيادة إهلاك الآلات والمعدات، والذي ارتفع بنسبة 5.7% من 8.4 مليون ريال عُُماني في عام 2023 إلى 8.9 مليون ريال عُُماني في عام 2024، وذلك نتيجة الإضافات التي تمت على الأصول من الآلات والمعدات خلال العام في إطار برنامج النفقات الرأسمالية الدوري للشركة. كما ارتفع إهلاك قطع الغيار الرأسمالية بنسبة 57.1% ليصل إلى 1.1 مليون ريال عُُماني في عام 2024 مقارنةً بـ 0.7 مليون ريال عُُماني في عام 2023، نتيجة زيادة المخزون من قطع الغيار الرأسمالية خلال العام. كذلك ارتفع إهلاك المباني بنسبة 21.2% ليصل إلى 1.5 مليون ريال عُُماني في عام 2024 مقارنةً بـ 1.3 مليون ريال عُُماني في عام 2023، بما يعكس الإضافات المستمرة على أصول المباني لدى الشركة، بما في ذلك إنشاء مبنى إداري جديد.

### إيرادات التمويل

ارتفعت إيرادات التمويل بمقدار 0.1 مليون ريال عُُماني، أي بنسبة 11.7%، لتصل إلى 1.2 مليون ريال عُُماني خلال فترة الثلاثة أشهر المنتهية في 31 مارس 2026، مقارنةً بـ 1.0 مليون ريال عُُماني خلال الفترة ذاتها من عام 2025. يُعزى الارتفاع في إيرادات التمويل بشكل رئيسي إلى زيادة متوسط أرصدة الودائع لأجل المودعة خلال الأشهر الثلاثة المنتهية في 31 مارس 2026 مقارنةً بالأشهر الثلاثة المنتهية في 31 مارس 2025.

وانخفضت إيرادات التمويل بمقدار 0.1 مليون ريال عُُماني، أي بنسبة 2.2%، لتبلغ 3.8 مليون ريال عُُماني للسنة المنتهية في 31 ديسمبر 2025، مقارنةً بـ 3.8 مليون ريال عُُماني للسنة المنتهية في 31 ديسمبر 2024. ويُعزى هذا الانخفاض الطفيف بشكل رئيسي إلى انخفاض متوسط أسعار الفائدة على الودائع خلال عام 2025 مقارنةً بعام 2024، وقد تم تعويضه جزئيًا بارتفاع متوسط أرصدة الودائع خلال العام.

كما انخفضت إيرادات التمويل بمقدار 1.2 مليون ريال عُُماني، أي بنسبة 24.5%، لتصل إلى 3.9 مليون ريال عُُماني للسنة المنتهية في 31 ديسمبر 2024، مقارنةً بـ 5.1 مليون ريال عُُماني للسنة المنتهية في 31 ديسمبر 2023. وتتكون إيرادات التمويل في كلا العامين من إيرادات الفوائد المتحققة من إيداع وودائع لأجل لدى البنوك. ويُعزى هذا الانخفاض بشكل رئيسي إلى انخفاض متوسط أرصدة الودائع لأجل خلال عام 2024 مقارنةً بعام 2023، بما يعكس سداد توزيعات

أرباح أعلى خلال عام 2023.

#### الربح للسنة/الفترة

نتيجة للعوامل المذكورة أعلاه، ارتفعت الأرباح خلال فترة الأشهر الثلاثة المنتهية في 31 مارس 2026 بمقدار 2.2 مليون ريال عُمانى، أي بنسبة 7.1٪، لتصل إلى 32.3 مليون ريال عُمانى، مقارنةً بـ 30.1 مليون ريال عُمانى خلال فترة الأشهر الثلاثة المنتهية في 31 مارس 2025. ويُعزى هذا الارتفاع بشكل رئيسي إلى ارتفاع الإيرادات مدفوعاً بتحسّن أسعار صافي العائد على صادرات اليوريا، قابله جزئياً ارتفاع ملحوظ في تكلفة الموارد المستهلكة، بما يعكس زيادة سعر الغاز بموجب اتفاقية توريد الغاز الطبيعي اعتباراً من 15 يوليو 2025. وخلال نفس الفترة، انخفضت نسبة هامش الربح للشركة من 43.6٪ خلال فترة الأشهر الثلاثة المنتهية في 31 مارس 2025 إلى 40.4٪ خلال فترة الأشهر الثلاثة المنتهية في 31 مارس 2026 الأمر الذي يشير إلى أن الزيادة في تكلفة الموارد المستهلكة كانت أكبر نسبياً مقارنةً بمعدل نمو الإيرادات.

وارتفعت أرباح الشركة للسنة المنتهية في 31 ديسمبر 2025 بمقدار 27.9 مليون ريال عُمانى، أي بنسبة 29.2٪، ليصل إلى 123.5 مليون ريال عُمانى، مقارنةً بـ 95.6 مليون ريال عُمانى للسنة المنتهية في 31 ديسمبر 2024. وفي المقابل، انخفضت الأرباح للسنة المنتهية في 31 ديسمبر 2024 بمقدار 18.5 مليون ريال عُمانى، أي بنسبة 16.2٪، من 114.1 مليون ريال عُمانى للسنة المنتهية في 31 ديسمبر 2023. وخلال نفس الفترة، انخفض هامش الربح من 43.2٪ في عام 2023 إلى 37.5٪ في عام 2024، ثم ارتفع إلى 40٪ للسنة المنتهية في 31 ديسمبر 2025.

#### السيولة ومصادر رأس المال

##### السيولة

تتمثل المصادر الرئيسية لسيولة الشركة في التدفقات النقدية الناتجة عن أنشطتها التشغيلية، إضافةً إلى أرصدها النقدية المحتفظ بها، والتي تشمل النقد وما يعادل النقد والودائع لأجل لدى البنوك. وقد دأبت الشركة تاريخياً على العمل دون مديونية، حيث تقتصر التزاماتها المالية (باستثناء الذمم الدائنة التجارية) على التزامات الإيجار المتعلقة بالأراضي المستأجرة والقاطرات البحرية (الزوارق) وأراضي النادي. وتتمثل سياسة الشركة في إدارة السيولة في ضمان توافر نقد كافي عند الطلب للوفاء بمصروفاتها التشغيلية المتوقعة، بما في ذلك النفقات المتعلقة ببرامج الصيانة الدورية والنفقات الرأسمالية.

#### قائمة التدفقات النقدية

يوضح الجدول أدناه ملخص التدفقات النقدية للشركة عن السنوات المنتهية في 31 ديسمبر 2023 و2024 و2025، وفترة الثلاثة أشهر المنتهية في 31 مارس 2025 و2026.

لثلاثة أشهر المنتهية في 31 مارس		للسنة المنتهية في 31 ديسمبر			
2026	2025	2025	2024	2023	
(غير مدققة)					
(مليون ر.ع.)					
32.9	34.0	135.4	99.7	97.8	صافي النقد الناتج عن أنشطة التشغيل
11.6	(2.0)	(14.4)	(8.3)	126.3	صافي النقد (المستخدم في) / الناتج عن أنشطة الاستثمار
(31.4)	(55.0)	(110.8)	(99.2)	(209.8)	صافي النقد المستخدم في أنشطة التمويل
13.1	(23.1)	10.1	(7.7)	14.2	صافي (النقصان/ الزيادة) النقد وما يعادل النقد

للتلاثة أشهر المنتهية في 31 مارس		للسنة المنتهية في 31 ديسمبر			
2026	2025	2025	2024	2023	
(غير مدققة)					
(مليون ر.ع.)					
48.8	38.7	38.7	46.4	32.2	نقد وما يعادل النقد في بداية الفترة
61.9	15.5	48.8	38.7	46.4	نقد وما يعادل النقد في نهاية الفترة

### صافي النقد الناتج عن أنشطة التشغيل

انخفض صافي النقد الناتج عن أنشطة التشغيل بمقدار 1.1 مليون ريال عُمانى، أي بنسبة 3.2٪، ليصل إلى 32.9 مليون ريال عُمانى خلال فترة الثلاثة أشهر المنتهية في 31 مارس 2026، مقارنةً بـ 34.0 مليون ريال عُمانى خلال الفترة ذاتها من عام 2025. ويُعزى هذا الانخفاض في رأس المال العامل بشكل رئيسي إلى زيادة التدفقات النقدية الخارجة المتعلقة برأس المال العامل، حيث تمثّل أبرزها في ارتفاع أكبر في الذمم التجارية المدينة والأرصدة المدينة الأخرى بمقدار 3.1 مليون ريال عُمانى خلال الأشهر الثلاثة المنتهية في 31 مارس 2026، مقارنةً بـ 0.5 مليون ريال عُمانى خلال الأشهر الثلاثة المنتهية في 31 مارس 2025، بما يعكس مبيعات تم تسجيلها في الأسبوع الأخير من شهر مارس 2026. كما تفاقم هذا الانخفاض نتيجة زيادة في المخزون بمقدار 3.3 مليون ريال عُمانى خلال الأشهر الثلاثة المنتهية في 31 مارس 2026، مقارنةً بمقدار 2.7 مليون ريال عُمانى خلال الأشهر الثلاثة المنتهية في 31 مارس 2025، وقد تم تعويض ذلك جزئياً بارتفاع الربح قبل الضريبة إلى 37.9 مليون ريال عُمانى (الأشهر الثلاثة المنتهية في 31 مارس 2025: 35.4 مليون ريال عُمانى).

وارتفع صافي النقد الناتج عن أنشطة التشغيل بمقدار 35.7 مليون ريال عُمانى، أي بنسبة 35.7٪، ليصل إلى 135.4 مليون ريال عُمانى للسنة المنتهية في 31 ديسمبر 2025، مقارنةً بـ 99.7 مليون ريال عُمانى للسنة المنتهية في 31 ديسمبر 2024. ويُعزى هذا الارتفاع إلى زيادة الربح قبل الضريبة إلى 145.3 مليون ريال عُمانى في عام 2025 (2024: 112.5 مليون ريال عُمانى)، بما يعكس النمو القوي في الإيرادات، وهو ما يتضح أيضاً من انخفاض عدد أيام المخزون من 80 يوماً في عام 2024 إلى 56 يوماً في عام 2025، إلى جانب تحسن الهوامش خلال العام، وقد تم تعويض ذلك جزئياً بارتفاع ضريبة الدخل المدفوعة التي بلغت 17.5 مليون ريال عُمانى في عام 2025 (2024: 21.0 مليون ريال عُمانى).

كما ارتفع صافي النقد الناتج عن أنشطة التشغيل بمقدار 1.9 مليون ريال عُمانى، أي بنسبة 2٪، ليصل إلى 99.7 مليون ريال عُمانى للسنة المنتهية في 31 ديسمبر 2024، مقارنةً بـ 97.8 مليون ريال عُمانى للسنة المنتهية في 31 ديسمبر 2023. وقد تحقق هذا الارتفاع رغم الانخفاض الكبير في الربح قبل الضريبة (2024: 112.5 مليون ريال عُمانى، 2023: 134.3 مليون ريال عُمانى)، ويُعزى ذلك إلى الانخفاض الكبير في ضريبة الدخل المدفوعة خلال عام 2024، والتي تراجعت بمقدار 34.3 مليون ريال عُمانى مقارنةً بعام 2023، حيث تضمنت مدفوعات ضريبة الدخل في العام السابق تسويات مرتبطة بالأرباح الخاضعة للضريبة المرتفعة المحققة في عام 2022. كما ساهمت التغييرات في رأس المال العامل بشكل إيجابي صافي خلال عام 2024 مقارنةً بعام 2023، وكان أبرز هذه التغييرات انخفاض الذمم المدينة التجارية بمقدار 5.7 مليون ريال عُمانى في عام 2024، مقارنةً بزيادة قدرها 19.1 مليون ريال عُمانى في عام 2023، وذلك نتيجة فروق التوقيت في إصدار الفواتير في نهاية عام 2023 للمنتجات المباعة واستلام المدفوعات المتعلقة بها في عام 2024.

### صافي النقد (المستخدم في) / الناتج عن أنشطة الاستثمار

تغير صافي النقد من الأنشطة الاستثمارية بمقدار 13.6 مليون ريال عُمانى، إلى 11.6 مليون ريال عُمانى من النقد الناتج من الأنشطة الاستثمارية خلال فترة الثلاثة أشهر المنتهية في 31 مارس 2026، مقارنةً بصافي النقد المستخدم

في الأنشطة الاستثمارية البالغ قدره 2.0 مليون ريال عُمانى خلال الفترة ذاتها من عام 2025. ويعكس صافي النقد الناتج من الأنشطة الاستثمارية بشكل رئيسي استحقاق ودائع لأجل بـصافي مبلغ 11.6 مليون ريال عُمانى خلال الأشهر الثلاثة المنتهية في 31 مارس 2026، مقارنةً بصافي الودائع الثابتة الموضوعة بمبلغ 0.5 مليون ريال عُمانى خلال الأشهر الثلاثة المنتهية في 31 مارس 2025، مما يعكس استحقاق الودائع المودعة في عام 2025. وقد قابل ذلك جزئياً انخفاض الإنفاق الرأسمالي على الممتلكات والآلات والمعدات بمبلغ 1.1 مليون ريال عُمانى خلال الأشهر الثلاثة المنتهية في 31 مارس 2026، مقارنةً بمبلغ 2.5 مليون ريال عُمانى خلال الأشهر الثلاثة المنتهية في 31 مارس 2025.

ارتفع صافي النقد المستخدم في الأنشطة الاستثمارية بمقدار 6.1 مليون ريال عُمانى، أي بنسبة 73.6%، ليصل إلى 14.4 مليون ريال عُمانى للسنة المنتهية في 31 ديسمبر 2025، مقارنةً بـ 8.3 مليون ريال عُمانى للسنة المنتهية في 31 ديسمبر 2024. ويُعزى هذا الارتفاع بشكل رئيسي إلى زيادة الودائع الثابتة الموضوعة لتبلغ 55.5 مليون ريال عُمانى (2024: 49.0 مليون ريال عُمانى)، بالإضافة إلى انخفاض الإنفاق على شراء الممتلكات والآلات والمعدات إلى 11.8 مليون ريال عُمانى (2024: 18.3 مليون ريال عُمانى).

وبلغ صافي النقد المستخدم في الأنشطة الاستثمارية 8.3 مليون ريال عُمانى للسنة المنتهية في 31 ديسمبر 2024، مقارنةً بصافي نقد متولد من الأنشطة الاستثمارية قدره 126.3 مليون ريال عُمانى للسنة المنتهية في 31 ديسمبر 2023. ويُعزى هذا التغيير بشكل رئيسي إلى انخفاض صافي استحقاقات الودائع الثابتة في عام 2024 مقارنةً بعام 2023، بالإضافة إلى الزيادة الكبيرة في النفقات الرأسمالية خلال عام 2024 المرتبطة بشراء الممتلكات والآلات والمعدات بقيمة 18.3 مليون ريال عُمانى (2023: 6.0 مليون ريال عُمانى)، وذلك فيما يتعلق باستبدال معدات حيوية للمصنع، إلى جانب إنشاء مبنى إداري جديد بتكلفة 5.7 مليون ريال عُمانى.

#### صافي النقد المستخدم في أنشطة التمويل

انخفض صافي النقد المستخدم في الأنشطة التمويلية بمقدار 23.7 مليون ريال عُمانى، أي بنسبة 43.0%، ليصل إلى 31.4 مليون ريال عُمانى خلال فترة الثلاثة أشهر المنتهية في 31 مارس 2026، مقارنةً بـ 55.0 مليون ريال عُمانى خلال الفترة ذاتها من عام 2025. يُعزى هذا الانخفاض بشكل رئيسي إلى انخفاض توزيعات الأرباح بشكل ملحوظ خلال الأشهر الثلاثة المنتهية في 31 مارس 2026 لتبلغ 30.8 مليون ريال عُمانى، مقارنةً بـ 54.6 مليون ريال عُمانى خلال الأشهر الثلاثة المنتهية في 31 مارس 2025، بما يعكس انخفاض توزيعات الأرباح النهائية لعام 2025 المدفوعة خلال الأشهر الثلاثة الأولى من عام 2026 مقارنةً بتوزيعات الأرباح النهائية لعام 2024 المدفوعة خلال الأشهر الثلاثة الأولى من عام 2025.

وارتفع صافي النقد المستخدم في الأنشطة التمويلية بمقدار 11.6 مليون ريال عُمانى، أي بنسبة 11.8%، ليصل إلى 110.8 مليون ريال عُمانى للسنة المنتهية في 31 ديسمبر 2025، مقارنةً بـ 99.2 مليون ريال عُمانى للسنة المنتهية في 31 ديسمبر 2024. ويُعزى هذا الارتفاع بشكل رئيسي إلى زيادة إجمالي توزيعات الأرباح المدفوعة لتبلغ 109.0 مليون ريال عُمانى في عام 2025 (2024: 97.3 مليون ريال عُمانى)، بما يعكس ارتفاع توزيعات الأرباح المرحلية المدفوعة عن فترة الستة أشهر المنتهية في 30 يونيو 2025. وقد تم توزيع مبلغ 54.4 مليون ريال عُمانى كتوزيعات مرحلية عن تلك الفترة (الستة أشهر المنتهية في 30 يونيو 2024: 40.4 مليون ريال عُمانى)، في حين بلغت توزيعات الأرباح النهائية لعام 2025 مبلغ 54.6 مليون ريال عُمانى (التوزيعات النهائية لعام 2024: 56.9 مليون ريال عُمانى).

وفي المقابل، انخفض صافي النقد المستخدم في الأنشطة التمويلية بمقدار 110.6 مليون ريال عُمانى، أي بنسبة 52.7%، ليصل إلى 99.2 مليون ريال عُمانى للسنة المنتهية في 31 ديسمبر 2024، مقارنةً بـ 209.8 مليون ريال عُمانى للسنة المنتهية في 31 ديسمبر 2023. ويُعزى هذا الانخفاض بشكل رئيسي إلى انخفاض توزيعات الأرباح المدفوعة في عام 2024 مقارنةً بعام 2023. حيث بلغ إجمالي توزيعات الأرباح المدفوعة في عام 2024 مبلغ 97.3 مليون ريال عُمانى، مقارنةً بـ 208.0 مليون ريال عُمانى في عام 2023، بما يعكس أرباح الفترة، بالإضافة إلى توزيع أرباح بقيمة 150,8 مليون ريال عُمانى عن الأرباح المحققة خلال النصف الثاني من عام 2022، وذلك في ظل ارتفاع أسعار اليوريبا والأمنيا عالمياً نتيجة الاضطرابات التي شهدتها أسواق الطاقة العالمية خلال تلك الفترة.

#### الترتيبات خارج بيان المركز المالي

كما في 31 مارس 2026، لم يكن لدى الشركة أي ترتيبات خارج بيان المركز المالي.

## النفقات الرأسمالية

يوضح الجدول أدناه النفقات الرأسمالية<sup>7</sup> للشركة عن السنوات المنتهية في 31 ديسمبر 2023 و2024 و2025، وفترة الثلاثة أشهر المنتهية في 31 مارس 2025 و2026.

للتلاثة أشهر المنتهية في 31 مارس		للسنة المنتهية في 31 ديسمبر			
2026	2025	2025	2024	2023	
(مليون ر.ع.)					
1.1	2.5	11.8	18.3	6.0	شراء ممتلكات وآلات ومعدات
—	—	0.0	0.0	0.0	حصول بيع ممتلكات وآلات ومعدات
1.1	2.5	11.8	18.3	6.0	النفقات الرأسمالية

تعتمد النفقات الرأسمالية للشركة بشكل أساسي على التركيز على أعمال الصيانة، مع إعطاء الأولوية للحفاظ على سلامة الأصول وضمان التشغيل المستمر والموثوق للمصانع. وتمكّن النفقات الرأسمالية المخصصة للصيانة الشركة من الحفاظ على مستويات تشغيل مثالية، وتقليل حالات الانقطاعات غير المخطط لها، وضمان كفاءة الأصول على المدى الطويل.

انخفضت النفقات الرأسمالية بمقدار 1.4 مليون ريال عُمان، أي بنسبة 56.0٪، لتصل إلى 1.1 مليون ريال عُمان خلال فترة الثلاثة أشهر المنتهية في 31 مارس 2026، مقارنةً بـ 2.5 مليون ريال عُمان خلال فترة الثلاثة أشهر المنتهية في 31 مارس 2025. ويُعزى هذا الانخفاض بشكل رئيسي إلى انخفاض مستوى المشاريع الرأسمالية الجارية خلال الأشهر الثلاثة الأولى من عام 2026 مقارنةً بالفترة السابقة، وذلك نتيجة لتأجيل إغلاق مخطط للمصنع، والذي تم إعادة جدولته للربع الثالث من سنة 2026.

وانخفضت النفقات الرأسمالية بمقدار 6.5 مليون ريال عُمان، أي بنسبة 35.4٪، لتصل إلى 11.8 مليون ريال عُمان للسنة المنتهية في 31 ديسمبر 2025، مقارنةً بـ 18.3 مليون ريال عُمان للسنة المنتهية في 31 ديسمبر 2024. ويأتي هذا الانخفاض تماشيًا مع عودة النفقات الرأسمالية إلى مستوياتها الطبيعية المتوقعة لعام 2025، بعد الانتهاء من برنامج الصيانة لعام 2024.

وفي المقابل، ارتفعت النفقات الرأسمالية بمقدار 12.3 مليون ريال عُمان، أي بنسبة 205٪، لتصل إلى 18.3 مليون ريال عُمان للسنة المنتهية في 31 ديسمبر 2024، مقارنةً بـ 6 مليون ريال عُمان للسنة المنتهية في 31 ديسمبر 2023. ويُعزى هذا الارتفاع بشكل رئيسي إلى تحديث المعدات المرتبطة بتقادم الأصول، وتعزيز أنشطة الصيانة القائمة على تحسين الاعتمادية التشغيلية.

وبلغت نسبة التدفق النقدي الحر من الأنشطة التشغيلية قبل التمويل إلى النفقات الرأسمالية<sup>8</sup> 12.2 مرة لفترة الثلاثة أشهر المنتهيتين في 31 مارس 2025، و28.4 مرة لفترة الثلاثة أشهر المنتهيتين في 31 مارس 2026، وللسنوات المنتهية في 31 ديسمبر 2023 و2024 و2025 بلغت 15.1 مرة، و4.4 مرة، و10.4 مرة على التوالي.

## الالتزامات والتعهدات المستقبلية

لدى الشركة عدد من الالتزامات التعاقدية والتعهدات التجارية التي تستوجب سداد مدفوعات مستقبلية، وتشمل

<sup>7</sup> بالإضافة إلى التسوية الموضحة في هذا القيم، لمعرفة كيفية حساب النفقات الرأسمالية يرجى الاطلاع على "عرض البيانات المالية وبيانات القطاع والسوق - معلومات غير معدة وفقاً للمعايير الدولية لإعداد التقارير المالية وبعض البيانات التشغيلية - معلومات غير معدة وفقاً للمعايير الدولية لإعداد التقارير المالية"، و"الفصل الثالث عشر - بيانات مالية تاريخية مختارة - بيانات مالية أخرى (بالدولار الأمريكي)".

<sup>8</sup> لمعرفة كيفية حساب نسبة التدفق النقدي الحر من الأنشطة التشغيلية قبل التمويل إلى النفقات الرأسمالية يرجى الاطلاع على "عرض البيانات المالية وبيانات القطاع والسوق - معلومات غير معدة وفقاً للمعايير الدولية لإعداد التقارير المالية وبعض البيانات التشغيلية"، و"الفصل الثالث عشر - بيانات مالية تاريخية مختارة - بيانات مالية أخرى (بالدولار الأمريكي)".

بشكل رئيسي الالتزامات المتعلقة باتفاقية توريد الغاز الطبيعي والتزامات الإيجار الخاصة بها كما هو موضح في الجدول أدناه كما في 31 مارس 2026

ما زاد عن خمس سنوات	ما بين سنتين إلى خمس سنوات	حتى سنة	
(غير مدقق)			
(مليار رع.)			
0.84	0.53	0.09	اتفاقية توريد الغاز الطبيعي <sup>(1)</sup>

#### ملاحظة:

(1) بلغ إجمالي الالتزام بالحد الأدنى للشراء بموجب اتفاقية توريد الغاز الطبيعي حتى 31 مارس 2026 حوالي 1.46 مليار ريال عُمان.

بالإضافة إلى ذلك، واعتبارًا من 31 مارس 2026، كانت لدى الشركة التزامات إنفاق رأسمالي تتعلق بالصيانة المستمرة لمصانعها وممتلكاتها ومعداتنا بمبلغ إجمالي قدره 12.9 مليون ريال عُمان، والتزامات شراء أخرى تتعلق، من بين أمور أخرى، بقطع الغيار والمواد المساعدة والمواد الكيميائية، بمبلغ إجمالي قدره 1.2 مليون ريال عُمان.

#### الإفصاحات الكمية والنوعية بشأن مخاطر السوق

تتمثل الفئات الرئيسية للمخاطر المالية التي تتعرض لها الشركة في مخاطر السوق (بما في ذلك مخاطر أسعار صرف العملات الأجنبية)، ومخاطر السيولة، ومخاطر الائتمان. وللإطلاع على وصف تفصيلي لكيفية إدارة الشركة لهذه المخاطر، يرجى الرجوع إلى الإيضاح 5 من البيانات المالية السنوية لعام 2025.

#### الأحكام المحاسبية الجوهرية والتقديرات ومصادر عدم اليقين

تم إعداد البيانات المالية وفقاً للمعايير الدولية لإعداد التقارير المالية. ولمناقشة السياسات المحاسبية الجوهرية التي تطبقها الشركة، يرجى الرجوع إلى الإيضاح 4 من البيانات المالية السنوية لعام 2025.

عند تطبيق السياسات المحاسبية للشركة، يتعين على الإدارة ممارسة الأحكام وإجراء التقديرات والافتراضات المتعلقة بالقيم الدفترية للأصول والالتزامات التي لا تكون واضحة بسهولة من مصادر أخرى. وتستند هذه التقديرات والافتراضات المرتبطة بها إلى الخبرة التاريخية وعوامل أخرى يُعتقد أنها ذات صلة. وقد تختلف النتائج الفعلية عن هذه التقديرات. ويتم مراجعة هذه التقديرات والافتراضات الأساسية بصورة دورية مستمرة. ويتم قيد التعديلات على التقديرات المحاسبية في الفترة التي يتم فيها تعديل التقدير إذا كان التعديل يؤثر على تلك الفترة فقط، أو في فترة التعديل والفترات المستقبلية إذا كان التعديل يؤثر على الفترتين الحالية والمستقبلية. وتتعلق هذه التقديرات بشكل رئيسي بتقييم الترتيبات التعاقدية، والضرائب، وانخفاض قيمة الأصول. ولمزيد من المعلومات، يرجى الرجوع إلى الإيضاح 4 من البيانات المالية السنوية لعام 2025، وكذلك الإيضاح المتعلق بالبيانات المالية المرحلية المختصرة.

## الفصل الخامس عشر سياسة توزيع الأرباح

تتساوى الأسهم المطروحة عبر الاكتتاب العام - طبقاً للنظام الأساسي - مع جميع الأسهم الأخرى في جميع الحقوق المرتبطة بالأرباح التي قد يتم الإعلان عنها ودفعها عن السنة المالية المنتهية في 2026 وأية أرباح عن السنوات التالية، على أن يتم بعد الطرح تعديل سجل مساهمي الشركة لدى شركة مسقط للمقاصة والإيداع ش.م.ع.م لتسجيل ملكية جمهور المستثمرين لأسهم الطرح ولكي يتسنى للمساهمين الجدد استلام ما قد يتم الإعلان عنه من أرباح بحقوق متساوية.

### سياسة توزيع الأرباح

تعتمد الشركة الحفاظ على سياسة قوية لتوزيع الأرباح تهدف إلى إعادة جميع تدفقاتها النقدية الحرة القابلة للتوزيع إلى المساهمين بشكل كبير بعد توفير فرص النمو مع مراعاة اعتبارات التصنيف الائتماني. تعتمد قدرة الشركة على دفع أرباح الأسهم على عدد من العوامل، بما في ذلك توافر الاحتياطيات القابلة للتوزيع، وخطط الإنفاق الرأسمالي والمتطلبات النقدية الأخرى في الفترات المستقبلية، وليس هناك ما يضمن أن الشركة ستدفع أرباحاً، أو - في حال تم توزيع أرباح - لا يوجد ضمان بمقدار هذه التوزيعات. يرجى الاطلاع على "الفصل الرابع - عوامل المخاطرة- المخاطر المتعلقة بالطرح والأسهم - لا يجوز للشركة دفع أرباح الأسهم أو الإعلان عن توزيعات الأرباح في المستقبل." إن عملية دفع الأرباح لا شك تعتمد على الأرباح المستقبلية وخطة عمل الشركة، وتخضع لتقدير مجلس الإدارة وموافقة الجمعية العامة العادية.

تخضع سياسة توزيع الأرباح بالشركة للقيود الواردة في قانون الشركات التجارية وأحكام وشروط اتفاقيات التسهيلات وذلك على النحو الوارد أدناه:

- نصت المادة 132 من قانون الشركات التجارية على أنه يجب على مجلس إدارة الشركة أن يقتطع من الأرباح الصافية لكل سنة مالية - بعد خصم الضرائب - ما نسبته (10%) عشرة في المائة لتكوين احتياطي قانوني إلى أن يبلغ هذا الاحتياطي ثلث رأس مال الشركة على الأقل، ويجوز استخدام هذا الاحتياطي في تغطية خسائر الشركة، وفي زيادة رأس مالها عن طريق إصدار أسهم، ولا يجوز توزيعه كأرباح على المساهمين إلا في حالة قيام الشركة بتخفيض رأس مالها على ألا يقل الاحتياطي القانوني عن ثلث رأس المال بعد التخفيض.
- لا يجوز إجراء أي توزيع للأرباح إلا من الأرباح المحتجزة أو الأرباح الصافية بعد خصم جميع التكاليف اللازمة وتجنب الاستهلاكات والمخصصات والاحتياطيات التي يجب تجنبها بما في ذلك ما تخصصه الشركة من الأرباح لزيادة رأس مالها، وذلك بما يتفق مع المادة 131 من قانون الشركات التجارية.
- يجوز توزيع ما تبقى من أرباح على المساهمين كأرباح إضافية أو ترجيلها للسنة التالية بناءً على توصية من مجلس الإدارة وموافقة الجمعية العامة عليها.

مع مراعاة ما سبق، تعتمد الشركة اعتماد سياسة توزيع أرباح نصف سنوية، بحيث يتم توزيع أرباح نقدية بعد الاكتتاب العام في شهري أبريل وسبتمبر من كل عام (وذلك بعد الحصول على موافقة مجلس الإدارة والجمعية العامة العادية).

وُضعت سياسة توزيع الأرباح هذه لتعكس توقعات الشركة بتدفق نقدي قوي وأرباح محتملة متوقعة على المدى الطويل مع السماح للشركة بالاحتفاظ برأس مال كاف لتمويل متطلبات التشغيل المستمرة والاستثمار في النمو على المدى الطويل. تخضع سياسة توزيع الأرباح هذه لرؤية مجلس الإدارة فيما يتعلق بمتطلبات إدارة النقد لأعمال الشركة للنفقات التشغيلية ونفقات التمويل والنفقات الرأسمالية المتوقعة. هذا، وتتوقع الشركة أن يقف مجلس الإدارة أيضاً على أوضاع السوق، وظروف التشغيل الحالية في السوق التي تعمل فيها الشركة، وهيكلاً رأس مال الشركة، ومحفظة توليد النقد، وغيرها من الموافقات اللازمة، وتوقعات مجلس الإدارة لأعمال الشركة.

علما بأنه خلال السنوات المنتهية في 31 ديسمبر 2023 و2024 و2025، وُزعت الشركة أرباحًا بلغت على التوالي 114.0 مليون ريال عُمانى (296.2 مليون دولار أمريكي)، و95.0 مليون ريال عُمانى (246.8 مليون دولار أمريكي)، و85.2 مليون ريال عُمانى (221.2 مليون دولار أمريكي).

وتتوقع الشركة دفع أول توزيعات أرباح عن الستة أشهر الأولى من عام 2026 بحلول سبتمبر 2026، وذلك بقيمة 35.6 مليون ريال عُمانى (ما يعادل 92.5 مليون دولار أمريكي)، أي ما يمثل نسبة 50% من إجمالي توزيعات الأرباح السنوية للسنة المالية المنتهية في 31 ديسمبر 2026. وتتوقع الشركة دفع توزيعات أرباح ثانية عن النصف الثاني من عام 2026 بحلول أبريل 2027، وذلك بقيمة 35.6 مليون ريال عُمانى ( ما يعادل 92.5 مليون دولار أمريكي)، أي ما يمثل نسبة 50% من إجمالي توزيعات الأرباح السنوية للسنة المالية المنتهية في 31 ديسمبر 2026. ويعادل ذلك، على أساس سنوي، توزيعات أرباح تقديرية تبلغ 71.2 مليون ريال عُمانى (ما يعادل 185 مليون دولار أمريكي) للسنة المالية المنتهية في 31 ديسمبر 2026 ("توزيعات الأرباح الأساسية"). وإضافةً إلى ذلك، تعتزم الشركة، بالتزامن مع أول توزيع للأرباح بحلول سبتمبر 2026، توزيع أرباح خاصة بقيمة 9.6 مليون ريال عُمانى (أي ما يعادل 25,0 مليون دولار أمريكي).

وتعتزم الشركة حالياً توزيع أرباح عن السنتين الماليتين المنتهيتين في 31 ديسمبر 2027 و 2028 على النحو التالي:

- بالنسبة للسنة المالية المنتهية في 31 ديسمبر 2027، يُتوقع أن يتم احتساب توزيعات الأرباح على أحد الأمرين التاليين أيهما أعلى: (1) 90% من صافي أرباح الشركة للسنة المنتهية في 31 ديسمبر 2027، أو (2) زيادة سنوية بنسبة 3% على توزيعات الأرباح الأساسية عن السنة المالية المنتهية في 31 ديسمبر 2026.

- بالنسبة للسنة المالية المنتهية في 31 ديسمبر 2028، يُتوقع أن يتم احتساب توزيعات الأرباح على أحد الأمرين التاليين أيهما أعلى: (1) 90% من صافي أرباح الشركة للسنة المنتهية في 31 ديسمبر 2028، أو (2) زيادة سنوية مركبة بنسبة 3% على توزيعات الأرباح الأساسية عن السنة المالية المنتهية في 31 ديسمبر 2027.

وخلال عامي 2027 و2028، تتوقع الشركة دفع توزيعات أرباح عن النصف الأول من كل سنة بحلول شهر سبتمبر من تلك السنة، وعن النصف الثاني بحلول شهر أبريل من السنة التالية. أما بالنسبة للسنة المالية المنتهية في 31 ديسمبر 2029 وما بعدها، فتتوقع الشركة توزيع أرباح من أي مبالغ نقدية غير مخصصة بشكل محدد لأغراض الشركات العامة، أو الاستثمارات التوسعية، أو فرص الاستحواذ.

## الفصل السادس عشر تعاملات الأطراف ذات العلاقة والعقود الرئيسية

تُبرم الشركة معاملات مع الشركات والكيانات التي ينطبق عليها تعريف الطرف ذي العلاقة على النحو المحدد في معيار المحاسبة الدولي رقم 24 إفصاحات الأطراف ذات العلاقة. وتشمل الأطراف ذات العلاقة المساهمين البائعين وأعضاء مجموعة أوكيو وأعضاء مجلس الإدارة والإدارة والكيانات الاعتبارية التي لديها القدرة على السيطرة على الشركة أو ممارسة تأثير جوهري على القرارات المالية والتشغيلية لها. وتحفظ الشركة بأرصدة مع الأطراف ذات العلاقة المذكورة والتي تنشأ في سياق الأعمال المعتادة من المعاملات التجارية بشروط متفق عليها بين الطرفين والتي يمكن مقارنتها مع الشروط التي تُبرم مع الكيانات الأخرى غير المرتبطة بالحكومة أو التي تسيطر عليها الحكومة. كما أن الأرصدة المستحقة في نهاية العام غير مضمونة برهن ويتم تسويتها في صورة نقدية.

وقد قامت الشركة بتطبيق الإعفاءات الواردة في معيار المحاسبة الدولي رقم 24 IAS بالتعاملات مع الحكومة والكيانات الأخرى التي تسيطر عليها الحكومة بصورة منفردة أو بالاشتراك مع الغير أو التي تمارس عليها الحكومة تأثيراً جوهرياً. وفي هذا الصدد، أفصحت الشركة عن بعض المعلومات في البيانات المالية، لتلبية متطلبات الإفصاح الواردة في معيار المحاسبة الدولي رقم 24.

هذا، وخلال الفترات التي تشملها البيانات المالية، فإن الشركة قد أبرمت ولا تزال تُبرم المعاملات مع الأطراف ذات العلاقة مع الحكومة أو المرتبطة بمجموعة أوكيو أو المرتبطة بشركة إيفكو.

### وتشمل هذه المعاملات:

- بيع وشراء المنتجات.
- تقديم واستلام الخدمات.
- استخدام المرافق العامة.
- شراء الغاز الطبيعي من شركة الغاز المتكاملة.
- شراء اليوريا والأمونيا بواسطة شركة أوكيو للمتاجرة.
- شراء الأمونيا بواسطة شركة كيسان العالمية للتجارة.
- المعاملات التي تتم في سياق العمل المعتاد مع أفراد الإدارة، بما في ذلك المخصصات والمنافع.

لمزيد من المعلومات حول تأثير معاملات الأطراف ذات العلاقة على المركز المالي للشركة ونتائجها المالية، يرجى الرجوع إلى الإيضاح رقم 24 من البيانات المالية السنوية لعام 2024 والإيضاح رقم 24 من البيانات المالية السنوية لعام 2025 والإيضاح رقم 24 من البيانات المالية المرحلية المختصرة.

### العقود الأساسية مع الأطراف ذات العلاقة:

أبرمت الشركة أو من المتوقع أن تبرم الشركة عقوداً أساسية مع أطراف ذات علاقة وتمت مناقشتها بالتفصيل في "الفصل الثاني عشر - وصف الشركة ونظرة عامة على الأعمال - العقود الأساسية". وتشمل عقود الأطراف ذات العلاقة الموضحة في هذا القسم اتفاقية شراء الإنتاج، اتفاقية توريد الغاز الطبيعي، واتفاقية توريد الموظفين، واتفاقية الخدمات الفنية.

## الفصل السابع عشر تنظيم الشركة وحوكمتها

تُلخص بعض أقسام هذا الفصل الجوانب المتعلقة بتنظيم الشركة وحوكمتها بناءً على نظامها الأساسي وقانون الشركات التجارية والقوانين واللوائح الصادرة من الهيئة، وعلى وجه الخصوص ميثاق حوكمة وإدارة الشركات المساهمة، ولائحة الشركات المساهمة العامة، ويُعتبر ما يرد في هذا الفصل مجرد ملخص ولا يُقصد به تقديم عرض شامل للنظام الأساسي للشركة أو لأحكام قانون الشركات التجارية أو لميثاق حوكمة وإدارة الشركات المساهمة أو للائحة الشركات المساهمة العامة أو للقوانين واللوائح ذات الصلة الصادرة عن هيئة الخدمات المالية.

### نظرة عامة

يتضمن هذا القسم تفاصيل تشكيل مجلس الإدارة واللجان المختلفة المنبثقة عنه واللجان التنفيذية والإدارة التنفيذية، كما يسلط الضوء أيضاً على ممارسات حوكمة الشركات التي تعتمدها الشركة حالياً أو التي تعتزم تطبيقها قبل الإدراج.

### مجلس الإدارة

#### أعضاء مجلس الإدارة الحالي

تم انتخاب أعضاء مجلس الإدارة الحالي من قبل المساهمين البائعين في اجتماع الجمعية العامة العادية المنعقد في 12 مايو 2026، وتسري مدة عضويتهم لمدة ثلاث سنوات حتى انعقاد الجمعية العامة السنوية الثالثة التي تلي هذا التاريخ. وإذا تجاوز تاريخ انعقاد الجمعية العامة السنوية مدة الثلاث سنوات المشار إليها، مُدت العضوية بحكم القانون إلى تاريخ انعقاد تلك الجمعية، على ألا يجاوز ذلك نهاية المدة المحددة لانعقاد الجمعية العامة السنوية.

ويتكون مجلس الإدارة الحالي، وفقاً لأحكام النظام الأساسي للشركة، على النحو التالي :

م	الاسم	مستقل <sup>(1)</sup> /غير مستقل
1	الفاضل / سوندر سينغ ياداف	غير مستقل
2	الفاضلة / صابرينا فاضل محمود البكري	غير مستقل
3	الفاضل / ديليب نانوبهاي سانغھاني	غير مستقل
4	الفاضل / كيريتكأمار جاشبهاي باتيل	غير مستقل
5	الفاضل / مانيش كومار	غير مستقل
6	الفاضلة / عايدة حمود علي الجابري	غير مستقل
7	الفاضل / لوك مين	مستقل
8	الفاضل / صالح عبدالله صالح المصلي	مستقل
9	الدكتور/ رائد محمد صالح الربيعي	مستقل

### ملاحظة:

(1) يعد العضو مستقلاً وفقاً لقوانين ولوائح حوكمة الشركات التي نصت عليها هيئة الخدمات المالية.

### تُبذة عن أعضاء مجلس الإدارة

#### سوندر سينغ ياداف (رئيس مجلس الإدارة)

يتمتع سوندر سينغ ياداف بخبرة مهنية تمتد لأكثر من 35 عامًا في مجالات الإدارة العامة وتطوير المشاريع والقيادة التنظيمية، ويشغل حالياً منصب العضو المنتدب لشركة كريكو. وقد شغل عضوية مجلس إدارة كريكو منذ ديسمبر

2019، حيث أسهم بخبراته الواسعة في إدارة المشاريع، وإدارة الموارد البشرية، والإدارة المالية، والتنمية المجتمعية. وقبل ذلك، شغل مناصب قيادية عليا لمدة 18 عامًا في قطاع الاتصالات التابع لحكومة الهند، كما تولى منصب مدير في الهيئة الوطنية لإدارة الكوارث (2009-2011)، ومدير في لجنة الانتخابات في الهند (2012-2014). ويُعد من موظفي الخدمة المدنية ضمن دفعة عام 1989 في خدمات الاتصالات الهندية. يشغل سوندر أيضًا منصب عضو مجلس إدارة في سبع شركات وجمعيات، بما في ذلك الجمعية الهندية للأسمدة وشركة دي بي وورلد ريل لوجستيكس برايفت ليمتد، وصندوق غرامين فيكاس، بالإضافة إلى أربع جهات أخرى تابعة لشركة كريكو. يحمل سوندر درجة الماجستير في الإدارة العامة من جامعة لندن للاقتصاد (المملكة المتحدة)، ودرجة البكالوريوس في تقنية المعلومات (الإلكترونيات والاتصالات) من جامعة جي. بي. بانث للزراعة والتكنولوجيا، بانتاغار (الهند).

#### صابرينا فاضل محمود البكري (نائب رئيس مجلس الإدارة)

تتمتع صابرينا بخبرة تمتد لأكثر من 20 عامًا في مجالات تمويل الشركات والخزينة وأسواق رأس المال وإعداد تقارير الأداء، وذلك ضمن مؤسسات كبرى في سلطنة عُمان ودولة الإمارات العربية المتحدة، وتشغل حاليًا منصب الرئيس التنفيذي للشؤون المالية في شركة أوكيو. كما تمتلك سجلًا مهنيًا حافلًا في هيكلة ترتيبات تمويل معقدة، وقيادة برامج إعادة تمويل بمليارات الدولارات، وتحسين هياكل رأس المال، والإشراف على محافظ ديون كبيرة. وتشمل خبراتها إنشاء وإدارة التصنيفات الائتمانية للشركات، وتنفيذ إصدارات السندات، وإدارة العلاقات الاستراتيجية مع المقرضين الدوليين ووكالات التصنيف الائتماني. بدأت صابرينا مسيرتها المهنية في شركة تنمية نفط عُمان وشركة شل، قبل انضمامها إلى شركة آبار للاستثمار في أبوظبي، حيث قادت عمليات تمويل استراتيجية في أسواق عالمية متعددة. ومنذ انضمامها إلى شركة أوكيو في عام 2018، قادت مبادرات رئيسية في إدارة السيولة، وإعادة التمويل، وتحسين رأس المال، واستراتيجية التصنيف الائتماني، والحوكمة المالية. وتشغل صابرينا عضوية مجلس إدارة شركة أوكيو للمتاجرة، كما شغلت سابقًا عضوية مجالس إدارة كل من أوكيو للصناعات الأساسية وأوكيو لشبكات الغاز، حيث لعبت دورًا محوريًا في جاهزيتها للطرح العام الأولي واستراتيجيات التمويل الخاصة بها. وتحمل صابرينا الزمالة في جمعية المحاسبين القانونيين المعتمدين، وحاصلة على درجة البكالوريوس في التمويل والمحاسبة والإدارة من جامعة نوتنغهام (المملكة المتحدة).

#### ديليب نانوبهاي سانغهاي

يتمتع ديليب نانوبهاي سانغهاي بخبرة واسعة تمتد لأكثر من ثلاثة عقود في قطاع التعاونيات والسياسات الزراعية، ويشغل حاليًا منصب رئيس شركة إنديان فارمرز فيرتيلايزر كورباتيف ليمتد (إيفكو) وقد شغل ديليب عددًا من المناصب القيادية البارزة في عدة منظمات تعاونية وطنية وعلى مستوى الولايات في الهند، من بينها الاتحاد الوطني للتعاونيات في الهند، والاتحاد الوطني لتسويق المنتجات الزراعية التعاونية في الهند، واتحاد تسويق التعاونيات في ولاية غوجارات. كما أنه شغل عضوية البرلمان ممثلًا عن دائرة أمريلي في مجلس النواب الهندي في أربع دورات خلال الفترة من 1991 إلى 2004، كما تولى منصب وزير الزراعة والتعاون والثروة الحيوانية في حكومة ولاية غوجارات. وخلال مسيرته المهنية، كان له دور محوري في صياغة السياسات الداعمة للمزارعين داخل شركة إيفكو وفي تعزيز الحركة التعاونية في الهند بشكل عام. يشغل ديليب أيضًا منصب عضو مجلس إدارة في شركة كيسان العالمية للتجارة، وشركة مناجم الفوسفات الأردنية المحدودة، وشركة إنديان بوتاش المحدودة، كما يشغل منصب نائب رئيس مجلس إدارة الشركة الأردنية الهندية للأسمدة ذ.م.م، بالإضافة إلى أنه يشغل منصب رئيس مجلس إدارة لخمس شركات تابعة لشركة إيفكو.

كما يحمل ديليب درجة البكالوريوس في الآداب، وبكالوريوس في القانون، وبكالوريوس في التجارة من جامعة سوراشرترا (الهند).

#### كيريتكأمار جاشبهاي باتيل

يتمتع كيريتكأمار جاشبهاي باتيل بخبرة قيادية وفنية تمتد لأكثر من أربعة عقود في قطاع الأسمدة، ويشغل حاليًا منصب العضو المنتدب لشركة الأسمدة التعاونية الهندية المحدودة (إيفكو). وقد شغل سابقًا عددًا من المناصب القيادية في إيفكو، من بينها مدير (فني) ورئيس أكبر مجمع متكامل للأسمدة في الهند في باراديب بالإضافة إلى منصبه كمدير قسم الهندسة الميكانيكية في أوميفكو خلال الفترة من 2010 إلى 2012. وتمتد خبراته الفنية في مصانع الأسمدة النيتروجينية والفوسفاتية، لتشمل الصيانة والموثوقية والتشغيل وإدارة المشاريع، مع إطلاع على عدد من التقنيات العالمية المتقدمة. كما يشغل عضوية مجالس إدارة في شركة كيسان العالمية للتجارة، وشركة مناجم

الفوسفات الأردنية المحدودة، والشركة الأردنية الهندية للأسمدة ذ.م.م، وشركة إنديان بوتاش المحدودة ، بالإضافة إلى خمس شركات تابعة لشركة إيفكو، الأمر الذي يعكس حضوره المؤثر في القطاع. ويُعرف بقيادته الأخلاقية والتزامه بالقيم التعاونية، كما يقوم بتوجيه الكفاءات المهنية الشابة ويسهم في تبادل ونشر المعرفة الصناعية. عبر المحافل المحلية والدولية.

يحمل باتيل درجة البكالوريوس في الهندسة الميكانيكية من جامعة سوراشرترا (الهند).

#### مانيش كومار

يتمتع مانيش كومار بخبرة تمتد لأكثر من 29 عاماً في مجالات المحاسبة والتدقيق والمالية على مستوى الإدارة العليا، ويشغل حالياً منصب المدير المالي في شركة كرييكو. وقبل انضمامه إلى شركة كرييكو، التحق بجهاز التدقيق والمحاسبة الهندي في عام 1993، ذلك بعد عمله لمدة أربع سنوات في القطاع الخاص. وخلال فترة عمله في الحكومة المركزية الهندية وبموجب الإعارة، شغل عدة مناصب إدارية عليا. وتشمل خبراته العمل في وزارة المالية، وكذلك مع منظمات متعددة الأطراف مثل برنامج الأمم المتحدة الإنمائي والبنك الدولي. تولى مانيش لاحقاً منصب المدير العام في مكتب سي أند جي ابتداءً من عام 2012، وذلك قبل انضمامه إلى شركة كرييكو في عام 2022.

ويحمل مانيش درجة ماجستير إدارة الأعمال في المالية، ودرجة بكالوريوس التكنولوجيا في الهندسة المدنية من المعهد الهندي للتكنولوجيا في دلهي (الهند)

#### عايدة حمود علي الجابري

عايدة الجابري هي تنفيذية متمرسة في مجالي التمويل والاستثمار، تتمتع بخبرة تزيد على 20 عاماً في الحسابات والتمويل المؤسسي والاستثمارات وأسواق رأس المال والمعاملات الاستراتيجية. تشغل حالياً منصب نائب الرئيس لإدارة الأصول - المحافظ العامة لشركة أوكيو ش.م.ع.م، حيث تقود إدارة محفظة متنوعة من الأصول العامة، وتشرف على عمليات التخارج الاستراتيجي ومعاملات الطرح العام الأولي. وخلال مسيرتها المهنية، لعبت عايدة دوراً محورياً في عدد من المشاريع الاستراتيجية الكبرى، وعمليات الاستحواذ وإعادة الهيكلة والتخارج، وتمتلك خبرة واسعة في إدارة الاستثمارات، وحوكمة الشركات، وخلق القيمة، والتواصل مع أصحاب المصلحة. كما تمتلك سجلاً حافلاً في قيادة المعاملات المعقدة ودفع المبادرات الاستراتيجية التي تدعم النمو طويل الأجل وتحسين أداء المحافظ الاستثمارية. كما تمتد خبرتها إلى الشركات المدرجة والخاصة، مع تعرض واسع لأسواق رأس المال وعلاقات المستثمرين ومبادرات التحول المؤسسي ضمن بيئات شركات كبرى. وإلى جانب مسؤولياتها التنفيذية، تشغل عايدة عدداً من المناصب في مجالس الإدارة والحوكمة، حيث تتولى حالياً رئاسة الشركة العمانية لدرفلة الألمنيوم ش.ش.و، كما شغلت سابقاً عضوية مجلس إدارة ونائب رئيس شركة غازات مسقط ش.م.ع.ع لمدة ست سنوات. وتتميز قيادتها بالمنظور الاستراتيجي، والفهم التجاري العميق، والتركيز على خلق قيمة مستدامة.

وتحمل عايدة الزمالة في جمعية المحاسبين القانونيين المعتمدين ، وحاصلة على درجة بكالوريوس العلوم في التمويل من جامعة السلطان قابوس (سلطنة عُمان).

#### لوك مين

يتمتع لوك مايني بخبرة تتجاوز أربعة عقود في صناعة الأسمدة العالمية والتنمية الدولية. وقبل توليه منصب المالك والرئيس التنفيذي لشركة إل إم أجري ش.ذ.م.م خلال الفترة من 2013 إلى 2023 وتقاعده لاحقاً، شغل منصب المدير العام للاتحاد الدولي للأسمدة، وذلك بعد انضمامه إلى المنظمة في عام 1987. وفي مراحل سابقة من مسيرته المهنية، عمل لدى الإدارة البلجيكية للتعاون الإنمائي في كل من تونس وماليزيا، وفي عام 1982 أصبح قائد فريق شبكة الأمم المتحدة الاستشارية لتطوير وتبادل معلومات الأسمدة لمنطقة آسيا والمحيط الهادئ. كما شغل لوك عضوية مجلس إدارة شركة أورالكالي خلال الفترة من 2016 إلى 2022، وكذلك شركة إنترناشيونال راو ماتيريزالز ليمتد ، وهو المنصب الذي يشغله منذ عام 2013. وعلى مدار مسيرته، تولى العديد من المناصب المرموقة، من بينها نائب رئيس المركز الدولي لتطوير الأسمدة، ورئيس المائدة المستديرة لصناعة الأسمدة، ورئيس الجمعية الأوروبية لمديري الجمعيات، ورئيس الجمعية الدولية للأسمدة.

ويحمل لوك درجة دكتوراه فخرية في الزراعة من جامعة بوترا (ماليزيا)، ودرجة علمية في علوم التربة والزراعة من

### صالح عبدالله صالح المصلي

يتمتع صالح المصلي بخبرة تزيد على عقدين في قطاعات التعدين والمعادن والطاقة والصناعات في منطقة الشرق الأوسط. ويشغل حالياً منصب الرئيس التنفيذي، فريق تطوير الأعمال الجديدة - الشرق الأوسط وشمال أفريقيا في شركة فالي عمان لتكوير خام الحديد، حيث يقود تطوير استراتيجية "المنطقة الصناعية المتكاملة للصلب الأخضر"، وهي مبادرة واسعة النطاق تهدف إلى إنشاء منظومات متكاملة لصناعة الصلب منخفض الكربون ودعم جهود إزالة الكربون من صناعة الصلب عالمياً. وقبل منصبه الحالي، شغل منصب نائب الرئيس التنفيذي لشركة فالي عمان لتكوير الحديد. كما تولى خلال مسيرته المهنية عدداً من المناصب القيادية في شركة النفط العمانية (حاليا مجموعة أوكيو)، حيث ساهم في برنامج التكامل الذي أفضى إلى تأسيس المجموعة الوطنية للطاقة في سلطنة عُمان. كما شغل منصب رئيس مجلس إدارة الشركة العمانية لدرفلة الألمنيوم، وعضوية مجالس إدارة كل من شركة فالي عمان لتكوير الحديد وأوميفكو وتكاتف بيتروفاك عمان.

وحصل صالح على درجة الماجستير في إدارة الأعمال من جامعة بيدفوردشير (المملكة المتحدة)، ودرجة بكالوريوس العلوم في المحاسبة من جامعة السلطان قابوس (سلطنة عُمان).

### الدكتور/ رائد محمد صالح الربيعي

يتمتع الدكتور رائد الربيعي بخبرة قيادية تمتد لأكثر من عقدين في قطاعات حيوية تشمل الألمنيوم والنفط والغاز والأغذية والمياه والخدمات اللوجستية والبتروكيماويات. ويشغل حالياً منصب الرئيس التنفيذي للمنطقة الحرة بصحار، ونائب الرئيس التنفيذي لميناء صحار. ويقود في هذه المناصب توجهاً استراتيجياً لتعزيز مكانة صحار كمركز صناعي ولوجستي متكامل، بما يعزز دور سلطنة عُمان في سلاسل الإمداد العالمية، ويسهم في تحقيق رؤية عُمان 2040 وأهداف الحياد الصفري 2050.

وخلال مسيرته المهنية، شغل مناصب قيادية عليا اكتسب من خلالها خبرة واسعة في إدارة العمليات الصناعية المعقدة، وتطوير الشراكات بين القطاعين العام والخاص، واستقطاب الاستثمارات الاستراتيجية. وقبل انضمامه إلى ميناء صحار، شغل منصب الرئيس التنفيذي للشركة العمانية لطحن الحبوب الزيتية ش.م.ع.م في الفترة من 2018 إلى 2022 ومن ثم شغل منصب المدير الإداري لشركة مجيس للخدمات الصناعية ش.م.ع.م في الفترة من 2022 إلى 2025، حيث أطلق برنامج التحول "Majis 2.0" الذي أعاد هيكلة نموذج أعمال الشركة على أساس التركيز على العملاء والكفاءة التشغيلية وإزالة الكربون، مما أسهم في تحقيق نمو ملحوظ في الربحية وتعزيز الاستدامة طويلة الأجل. كما شغل رائد منصب رئيس مجلس الإدارة وعضو لجنة التدقيق في شركة العمانية لخدمات المياه المستدامة ش.م.ع.م خلال الفترة من 2023 إلى 2026، ويشغل حالياً منصب عضو مجلس إدارة وعضو لجنة التدقيق في شركة الشمس للتغليف ش.م.ع.م، وهو المنصب الذي يشغله منذ مارس 2024.

هو حاصل على درجة البكالوريوس في الهندسة الميكانيكية من جامعة السلطان قابوس (سلطنة عُمان)، ودرجة الماجستير في إدارة الأعمال من كلية مانشستر للأعمال (المملكة المتحدة)، ودرجة الدكتوراه في إدارة الأعمال من جامعة كوفنتري (المملكة المتحدة). كما أنه خريج برنامج تطوير أعضاء مجالس الإدارة لدى معهد أعضاء مجالس الإدارة (المملكة المتحدة)، والبرنامج الوطني للرؤساء التنفيذيين، والذي يقدمه معهد الدولي للتنمية الإدارية (سويسرا)، بالإضافة إلى برنامج تطوير أعضاء مجالس الإدارة الذي يقدمه جهاز الاستثمار العُماني بالتعاون مع معهد أعضاء مجالس الإدارة لدول مجلس التعاون الخليجي.

### الامتثال للقوانين السارية

تأسست الشركة كشركة مساهمة عمانية مقفلة وهي قيد التحول إلى شركة مساهمة عمانية عامة، وقد قامت بتعيين مجلس إدارة متوافق مع جميع المتطلبات المعمول بها لدى هيئة الخدمات المالية وقانون الشركات التجارية وتعديلاته، بما في ذلك شرط الأعضاء المستقلين؛ بحيث يمثل المجلس جميع المساهمين. ويتألف مجلس الإدارة من تسعة أعضاء؛ منهم بينهم ثلاث أعضاء مستقلين وذلك وفقاً لتعريف "العضو المستقل" الوارد في المبدأ الثامن من ميثاق تنظيم وإدارة شركات المساهمة.

### انتخاب أعضاء مجلس الإدارة

يتم انتخاب أعضاء مجلس الإدارة من قبل المساهمين في اجتماع الجمعية العامة العادية ذات الصلة عبر اقتراع سري مباشر، حيث يتمتع كل مساهم بعدد من الأصوات مساوٍ لعدد الأسهم التي يمتلكها. ويجوز للمساهم استخدام كامل أصواته لمرشح واحد أو توزيعها على مرشحين آخرين من اختياره من خلال بطاقة التصويت، على ألا يتجاوز إجمالي الأصوات الممنوحة المرشحين عدد الأسهم التي يملكها، ويتم إعلان المرشحين الحاصلين على أعلى عدد من الأصوات كأعضاءٍ منتخبين في مجلس الإدارة.

واستناداً إلى أحكام المادة 115 من لائحة الشركات المساهمة العامة، ودون الإخلال بأحكام قانون الشركات التجارية والميثاق، يُشترط فيمن يترشح لعضوية مجلس إدارة الشركة تقديم ما يلي:

- أن يكون شخصاً طبيعياً.
- أن يكون حسن السيرة والسمعة.
- ألا يقل عمره عن (25) خمس وعشرين سنة.
- أن يكون لديه رقم مساهم مسجل لدى شركة مسقط للمقاصة والإيداع.
- ألا يكون عاجزاً عن سداد مديونيته للشركة.
- ألا يكون قد حُكم عليه في جناية أو جريمة مخلة بالشرف والأمانة ما لم يكن قد رُد إليه اعتباره، أو بالإفلاس أو بالإعسار.
- ألا يكون متسبباً بتصرفات فردية أو ضمن المسؤولية الجماعية لمجلس الإدارة في إفلاس إحدى الشركات.
- إذا كان مترشحاً بصفته عضواً مستقلاً فيقدم إقراراً بذلك وبأنه ستسقط عضويته إذا فقد صفة الاستقلالية.
- ألا يترتب على اكتسابه العضوية أن يصبح عضواً في أكثر من (4) أربع شركات مساهمة عامة مركز عملها الرئيسي في السلطنة.
- وألا يكون رئيساً لمجلس إدارة أكثر من شركتي مساهمة عامة يقع مقرهما الرئيسي في عمان.
- ألا يكون عاملاً أو عضواً في مجلس إدارة شركة مساهمة عامة أو مقفلة تمارس أغراضاً مشابهة لأغراض الشركة التي يتقدم للترشيح لعضوية مجلس إدارتها.

ومع عدم أحكام قانون الشركات التجارية والميثاق، يتعين استيفاء الشروط التالية عند تشكيل مجلس إدارة الشركة:

- أن يكون جميع أعضاء المجلس من الأعضاء غير التنفيذيين.
- ألا تقل نسبة الأعضاء المستقلين عن ثلث أعضاء مجلس الإدارة، ويحد أدنى عضوان اثنان، وذلك وفقاً للقواعد والشروط التي تصدرها هيئة الخدمات المالية طبقاً لما هو منصوص عليه في ميثاق تنظيم وإدارة شركات المساهمة ولائحة الشركات المساهمة العامة.

وطبقاً لأحكام المادة (188) من قانون الشركات التجارية تسقط العضوية بحكم القانون إذا فقد عضو مجلس الإدارة أحد الشروط اللازمة للعضوية، وعلى العضو أن يبلغ المجلس على الفور بذلك، وتبطل القرارات التي شارك في التصويت عليها بعد سقوط العضوية، إلا إذا كانت حائزة على نسبة التصويت المطلوبة لصحتها بدون احتساب صوت هذا العضو.

وإذا شُغر - لأي سبب من الأسباب - مركز عضو من أعضاء مجلس الإدارة، أو وإذا شُغر مركز عضو من أعضاء مجلس الإدارة في الفترة التي تقع بين جمعيتين عامتين عاديتين، يكون للمجلس أن يختار عضواً مؤقتاً يشغل ذلك المقعد لحين انعقاد أقرب جمعية عادية وذلك وفق أحكام المادة 201 من قانون الشركات التجارية، وإذا بلغت المراكز الشاغرة أو عدد الأعضاء المعينين من قبل مجلس الإدارة نصف عدد أعضاء المجلس المنتخبين، وجب على المجلس أن يدعو الجمعية العامة العادية لانتخاب أعضاء جدد خلال مدة (60) ستين يوماً من تاريخ شُغور آخر مركز، وذلك لشغل المراكز الشاغرة. وفي جميع الأحوال، يكمل الأعضاء الذين تم اختيارهم لشغل المراكز الشاغرة مدة أسلافهم المتبقية.

ويقوم مجلس الإدارة بانتخاب رئيس ونائب رئيس للمجلس من بين أعضائه ويحل نائب الرئيس محل الرئيس في حال غيابه، ويجب على رئيس مجلس الإدارة تنفيذ قرارات المجلس، ويتولى مجلس الإدارة الإشراف على سير الأعمال الاعتيادية للشركة وفقاً للصلاحيات المحددة في النظام الأساسي واللوائح الداخلية للشركة.

### دور مجلس الإدارة

يتمثل الدور الرئيسي لمجلس الإدارة في الإشراف على إدارة الشركة ومتابعة أعمالها التجارية ضمن إطار عمل من الضوابط الرشيدة والفعالة التي تمكنه من تقييم وإدارة المخاطر التي قد تتعرض لها الشركة لكي تستطيع القيام بالتزاماتها القانونية والتنظيمية وفقاً للقانون واللوائح المعمول بها.

### صلاحيات مجلس الإدارة

يتمتع مجلس الإدارة بصلاحيات كاملة للقيام بجميع الأمور المطلوبة لإدارة الشركة وفق الأغراض التي تأسست من أجلها؛ وأهمها تحقيق قيمة ربحية للمساهمين فيها، ولن تكون هذه الصلاحيات مقيدة أو محظورة باستثناء الحالات المنصوص عليها في القانون الواجب التطبيق أو النظام الأساسي للشركة أو وفق القرارات التي تصدرها الجمعية العامة للمساهمين من حين لآخر، وتتولى إدارة الشركة إدارة الشؤون اليومية لها على النحو المبين في الفقرات المذكورة أدناه من هذا الفصل.

يتولى مجلس الإدارة وفقاً لنص المادة 122 من لائحة الشركات المساهمة العامة:

- تعيين الرئيس التنفيذي أو من في حكمه والعاملين الذين يتبعونه تبعية مباشرة ويرفعون تقاريرهم إليه وفق الهيكل التنظيمي للشركة وتحديد اختصاصاتهم وحقوقهم وواجباتهم.
- تشكيل اللجان المنبثقة عن مجلس الإدارة للقيام ببعض الأعمال ويتضمن قرار التشكيل تسمية الأعضاء وتحديد مهامهم وحقوقهم وواجباتهم.
- تقييم أداء العاملين المنصوص عليهم في البند (1) من هذه المادة، وتقييم الأعمال التي تقوم بها اللجان المنبثقة عن مجلس الإدارة.
- تضمين التقرير السنوي المقدم للجمعية العامة مسوغات مقدرتها الشركة على الاستمرار في ممارسة الأنشطة المحددة لها وتحقيق أهدافها.
- تعيين أمين سر مجلس الإدارة في أول اجتماع له.
- تضمين تقرير الحوكمة بياناً كاملاً عن جميع المبالغ التي يكون قد تلقاها أي عضو من الشركة خلال السنة.
- التأكد من استيفاء أي قرار للمتطلبات القانونية قبل الإفصاح عنه للجمهور.
- تحديد مبلغ مقابل الحصول على نسخة مطابقة للأصل من النظام الأساسي، بما لا يتجاوز (20) عشرين ريالاً عمانياً.

وطبقاً للمادة (185) من قانون الشركات التجارية، فإنه يحظر على مجلس الإدارة القيام بالأعمال الآتية ما لم يرخص له صراحة بموجب النظام الأساسي للشركة أو بقرار من الجمعية العامة العادية:

- تقديم التبرعات، ماعدا التبرعات التي تتطلبها مصلحة العمل متى كانت ضئيلة القيمة وعادية.
- إجراء الرهن على موجودات الشركة أو التأمين عليها إلا لضمان ديونها المترتبة في سياق أعمالها الاعتيادية.
- كفالة ديون الغير، ما عدا الكفالات المعقودة في سياق العمل الاعتيادي من أجل تحقيق أغراض الشركة.

وطبقاً للمادة (176) من القانون ذاته فإن يتوجب أن يصدر قرار من الجمعية العامة غير العادية للتصرف في موجودات الشركة الثابتة، أو في جزء جوهري منها إذا بلغت قيمته (25%) خمسة وعشرين في المائة أو أكثر من صافي قيمة أصول الشركة، وفي تعديل نظامها الأساسي وفي تحولها أو اندماجها أو حلها وتصفيتها.

وتلتزم الشركة بجميع الأعمال التي يقوم بها مجلس الإدارة ورئيس مجلس الإدارة والإدارة التنفيذية، متى ما تمت باسم الشركة وفي حدود صلاحياتهم، ووفقاً للقوانين المعمول بها.

ويجوز لمجلس الإدارة - طبقاً للمادة 193 من قانون الشركات التجارية، أن يصدر في الحالات وبالضوابط التي تحددها لائحة الشركات المساهمة العامة أيًا من قراراته عن طريق محضر بالتمرير، وفي هذه الحالة، يجب على أمين سر المجلس إدراج القرارات التي تم اعتمادها بالتمرير في محضر اجتماع مجلس الإدارة التالي على اعتمادها.

ووفقاً لأحكام المادة 202 من قانون الشركات التجارية فإنه لا يجوز لأي من أعضاء مجلس الإدارة أو الإدارة التنفيذية استغلال مركزه لتحقيق مكاسب لشخصه أو لأي شخص آخر، كما تنص المادة 203 من ذات القانون على أنه: لا يجوز

لعضو مجلس إدارة الشركة أن يشارك في إدارة شركة أخرى تمارس أعمالاً مشابهة. ولا يجوز لأعضاء مجلس الإدارة والإدارة التنفيذية في الشركة أن يقوموا لحسابهم أو لحساب الغير بأعمال مشابهة لأعمال الشركة، ولا أن يستعملوا ممتلكات الشركة أو أموالها لمصلحتهم أو لمصلحة الغير دون موافقة مسبقة من الجمعية العامة العادية.

تتضمن اللائحة التنفيذية لقانون سوق رأس المال أحكاماً تتعلق "بتعاملات الأشخاص المطلعين" وذلك على النحو التالي:

- يقصد بالشخص المطلع كل شخص يمكنه الاطلاع على المعلومات الجوهرية غير المفصح عنها بحكم منصبه أو وظيفته ويشمل أعضاء مجلس الإدارة والإدارة التنفيذية، وكل شخص يحصل على هذه المعلومات من خلال علاقاته العائلية أو الشخصية أو علاقات العمل أو غيرها.
- تلتزم الجهة المصدرة بتزويد دائرة الرقابة على التداول بالبورصة قائمة بأسماء أعضاء مجلس إدارتها والإدارة التنفيذية فيها وأزواجهم وأقاربهم حتى الدرجة الأولى كما تلتزم أيضاً بإبلاغ الدائرة المذكورة بأي تغيير يحدث في هذه القائمة.

يخضع الأشخاص المطلعون لعقوبات تتضمن الغرامة والسجن وفقاً لأحكام قانون الشركات التجارية واللائحة التنفيذية لقانون سوق رأس المال.

ولا يجوز أن يكون لعضو مجلس الإدارة أو الإدارة العليا أو الأطراف الأخرى ذات العلاقة بالشركة أي مصلحة مباشرة أو غير مباشرة في الصفقات والعقود التي تبرمها الشركة لحسابها باستثناء العقود والصفقات التي تتم وفقاً للقواعد واللوائح التي تصدرها هيئة الخدمات المالية.

ويكون أعضاء مجلس الإدارة مسؤولين أمام الشركة والمساهمين والغير عن الأضرار الناتجة عن أعمالهم المخالفة للقانون وعن أعمالهم التي تتجاوز حدود صلاحياتهم وعن أي غش أو إهمال يرتكبونه في أداء مهامهم وكذلك عن عدم تصرفهم تصرف الشخص المتبصر في ظروف معينة.

وفقاً للمادة 18 من قانون الشركات التجارية يجوز لمساهمي الشركة رفع دعاوى قضائية ضد أعضاء مجلس إدارتها أو مراقبي حساباتها أو مصفيها أو على ورثة أو خلفاء أي من المذكورين بسبب الأعمال التي قاموا بها في أثناء ممارستهم مهامهم إلا إذا أقيمت خلال (5) خمس سنوات تبدأ من أحدث تاريخ من التواريخ الآتية:

- 1- تاريخ تسجيل الشركة لدى المسجل.
- 2- تاريخ حدوث الفعل أو التقصير الذي هو سبب الدعوى.
- 3- تاريخ موافقة الشركاء أو انعقاد الجمعية العامة للشركة التي قدم المدير أو مجلس الإدارة حساباً عن عمليات الشركة عن المدة التي تشمل الفعل أو التقصير الذي هو سبب الدعوى المقامة ضد المديرين أو مجلس الإدارة أو أحد أعضائه.

#### مكافآت أعضاء مجلس الإدارة

تحدد الجمعية العامة العادية المكافآت السنوية وبدل حضور جلسات اجتماعات مجلس إدارة الشركة لرئيس وأعضاء المجلس طبقاً للضوابط الصادرة عن هيئة الخدمات المالية ووفقاً لأحكام المادة 197 من قانون الشركات التجارية، ووفقاً للأحكام الخاصة "بالمكافآت" و"بدل حضور الجلسات" تحت الفرع الثاني (ثالثاً) من لائحة الشركات المساهمة العامة. ويُدفع بدل حضور الجلسات إلى أعضاء مجلس الإدارة على أساس عدد جلسات المجلس ولجانته التي حضروها في السنة المالية الواحدة، على ألا يتجاوز بدل حضور الجلسات (10,000) عشرة آلاف ريال عُمانى لكل عضو خلال السنة الواحدة طبقاً للمادة (129) من اللائحة المشار إليها.

وقد حددت مواد اللائحة (130 - 133) آلية حساب وتوزيع مكافآت أعضاء مجلس الإدارة حيث يكون توزيع مكافآت أعضاء مجلس الإدارة من الأرباح الصافية للشركة بعد خصم الضرائب واستقطاع الاحتياطي القانوني والحسابات الاحتياطية الاختيارية، وما تخصصه الشركة من الأرباح لزيادة رأس مالها أو لتوزيعه على مساهميها.

وتحدد الجمعية العامة مكافآت أعضاء مجلس الإدارة وفقاً للقواعد الآتية:

- 1- ألا تتجاوز المكافآت مبلغ (300,000) ثلاثمائة ألف ريال عُماني لشركة المساهمة العامة التي حققت أرباحاً صافية مساوية أو تفوق الأرباح المحققة في سنتها المالية السابقة ولا توجد خسائر متراكمة ولم يلحق برأس مالها خسارة.
- 2- ألا تتجاوز المكافآت مبلغ (150,000) مائة وخمسين ألف ريال عُماني لشركة المساهمة العامة التي حققت أرباحاً صافية أقل عن الأرباح المحققة في سنتها المالية السابقة ولم يلحق برأس مالها خسارة. وسيتم توزيع المكافآت بين أعضاء مجلس الإدارة بالنسبة والكيفية التي يتم الاتفاق عليها، وفي حال غياب هذا الاتفاق، سيتم توزيع المبلغ بالتساوي بين الأعضاء. ويكون عضو مجلس الإدارة مؤهلاً للحصول على تعويض عن خدماته إذا كُلف بعمل ما أو بسفر أو قام بشيء يتعلق بعمل الشركة.

### لجان المجلس

يجوز لمجلس الإدارة، بغرض مساعدته في أداء واجباته والتزاماته، تشكيل لجان لتقديم النصح والتوصيات له بشأن أمور معينة، وقد شكّل مجلس الإدارة طبقاً للمادة (196) من قانون الشركات التجارية وميثاق حوكمة الشركات ولائحة الشركات المساهمة العامة، لجنة التدقيق والمخاطر ولجنة الترشيحات والمكافآت، حيث تتألف الأولى من خمسة أعضاء والثانية من ثلاثة أعضاء. هذا، ويجوز لمجلس الإدارة تشكيل لجان أخرى من حين لآخر على أن يتم ذلك طبقاً لأحكام ميثاق تنظيم وإدارة شركات المساهمة.

### لجنة التدقيق والمخاطر

تُشكل لجنة التدقيق والمخاطر من الأعضاء التالية أسماؤهم:

- الفاضل/ صالح المصلي (رئيس اللجنة)
- الفاضلة/ صابرينا البكري
- الفاضل/ لوك مين
- الفاضل/ مانيش كومار
- الدكتور/ رائد الربيعي

وتتولى لجنة التدقيق والمخاطر المهام والمسؤوليات الآتية:

- بحث ودراسة الجوانب المتعلقة بتعيين مكاتب مراقبي الحسابات، وأتعابهم، وشروط الاستعانة بهم.
- مراجعة تفاصيل خطة عمل مكاتب مراقبي الحسابات ونتائج عملية التدقيق، والتأكد من إعطاء مراقب الحسابات حق الاطلاع الكامل على جميع المستندات اللازمة لتنفيذ مهامه.
- التأكد من وجود إجراءات كافية لمنع واكتشاف أي حالة احتيال أو تزوير مالي وتضمن الالتزام بالمبادئ المحاسبية وفقاً للمعايير المحاسبية الدولية، والتي تظهر المركز المالي الحقيقي للشركة.
- الإشراف على أعمال التدقيق الداخلي، وذلك من خلال خطة عمل التدقيق المعتمدة، ودراسة تقارير المراقب الداخلي، وضمان اطلاع المراقب الداخلي الكامل على جميع المستندات ذات العلاقة، ومراجعة وبحث مدى فعالية وكفاءة عملية التدقيق الداخلي بشكل دوري.
- مراجعة سياسات الشركة المتعلقة بإدارة المخاطر، والتأكد من مدى ملاءمة وكفاية أنظمة الرقابة الداخلية بالشركة من واقع التقارير الدورية للمراقب الداخلي ومراقب الحسابات أو الاستعانة بجهات استشارية متخصصة في هذا المجال.
- مراجعة القوائم المالية الفصلية والسنوية قبل إصدارها، ومراجعة تحفظات مراقب الحسابات على مسودة القوائم المالية - إن وجدت -، والتأكد من التزام الشركة بمعايير المحاسبة الدولية، ومتطلبات الإفصاح الصادرة من الهيئة.
- العمل كقناة اتصال بين مجلس الإدارة، وكل من مراقب الحسابات، والمراقب الداخلي.
- مراجعة الصفقات والتعاملات المقترحة أن تقوم بها الشركة مع الأطراف ذات العلاقة، وتقديم التوصيات المناسبة بشأنها إلى مجلس الإدارة.
- مراجعة تقرير المقيم الخارجي للمراقب الداخلي، وتقديمه إلى مجلس الإدارة مشفوعاً بتوصياتها، والإفصاح عن ملخص لنتائج عملية التقييم كجزء من تقرير الحوكمة.
- اقتراح الأجور والمكافآت والمزايا المالية والعينية للعاملين في وحدة التدقيق الداخلي.

وأمثالاً لميثاق حوكمة الشركات، ستتألف لجنة التدقيق والمخاطر من الأعضاء المستقلين، وسيرأس لجنة التدقيق

والمخاطر عضو من الأعضاء المستقلين على أن يكون أحد أعضاء لجنة التدقيق والمخاطر على الأقل من ذوي الخبرة والدراية بالشؤون المحاسبية والمالية، وتكون لجنة التدقيق والمخاطر أيضاً مسؤولة عن اقتراح تعيين مدير لوحدة التدقيق الداخلي ليتولى إدارة التدقيق الداخلي بالشركة، واقتراح مخصصاته، وتكون هذه الوحدة مسؤولة عن التالي:

- وضع استراتيجية التدقيق الداخلي للشركة.
- التدقيق على العمليات والبيانات المالية للشركة.
- التحقق من امتثال الشركة للقوانين واللوائح التي تسري على الشركة.
- إعداد التقارير الدورية ورفعها لمجلس الإدارة فيما يتعلق بدقة وفعالية نظم الرقابة الداخلية بالشركة والضوابط الإدارية والمحاسبية والمالية والأمور الأخرى التي ينبغي على مدير التدقيق الداخلي إعداد تقارير بشأنها للجنة التدقيق والمخاطر المنبثقة عن مجلس الإدارة.

### لجنة الترشيحات والمكافآت

تُشكل لجنة الترشيحات والمكافآت من الأعضاء التالية أسماؤهم:

- الفاضل/ لوك مين (رئيس اللجنة)
- الفاضل/ كيريتكامار جاشبهاي باتيل
- الفاضلة/ عايده الجابري

### ويتضمن دور لجنة الترشيحات والمكافآت القيام بما يلي:

- مساعدة المساهمين - وقت انتخاب المجلس في الجمعية العامة - في ترشيح أعضاء مجلس الإدارة الأكفاء وانتخاب الأكثر ملاءمة للغرض المرجو منه.
- مساعدة المجلس في اختيار المديرين التنفيذيين المناسبين واللازمين للإدارة التنفيذية للشركة.
- مساعدة الشركة في صياغة سياسات واضحة وذات مصداقية ويسهل الوصول إليها لإعلام المساهمين بمكافآت أعضاء مجلس الإدارة والمديرين التنفيذيين، مع مراعاة ضوابط المكافآت وبدل حضور الجلسات لأعضاء مجالس إدارات شركات المساهمة العامة.
- وضع وتنفيذ معايير إضافية تستند إلى الأداء لتحديد حوافز ومكافآت الرئيس التنفيذي والإدارة التنفيذية العليا للشركة.
- وضع خطة التعاقب للإدارة التنفيذية.
- وضع خطة تعاقب لمجلس الإدارة أو على الأقل لرئيس المجلس.
- إعداد توصيفات وظيفية مفصلة لدور ومسؤوليات أعضاء مجلس الإدارة بما في ذلك رئيس المجلس.
- تحديد وترشيح الأشخاص المؤهلين للعمل كأعضاء مجلس إدارة مؤقتين في حالة شغور المنصب.
- ترشيح أشخاص مؤهلين لتولي مناصب تنفيذية عليا حسب متطلبات المجلس وتوصياته.
- إعداد سياسة العلاوات والبدلات وسياسات حوافز للإدارة التنفيذية.
- مراجعة هذه السياسات دورياً مع مراعاة ظروف السوق وأداء الشركة.

### اللجان التنفيذية

بالإضافة إلى لجان مجلس الإدارة، يجوز للمجلس تشكيل لجان تنفيذية يُفوض لها صلاحيات مراجعة واعتماد المسائل التي تدرج ضمن نطاق اختصاصاتها، وذلك وفقاً لما يعتمده المجلس من وقت لآخر. وبناءً عليه، لا يُشترط عرض المسائل التي تقع ضمن نطاق صلاحيات هذه اللجان على المجلس للاعتماد النهائي. وفي اجتماع مجلس الإدارة المنعقد بتاريخ 18 مايو 2026، قام المجلس بتشكيل اللجنة التنفيذية للمناقصات، ولجنة تقييم الأداء، ولجنة المسؤولية الاجتماعية.

### اللجنة التنفيذية للمناقصات

يتكون أعضاء اللجنة التنفيذية للمناقصات من:

- الفاضل/ مانيش كومار
- الفاضلة/ عايده الجابري

وتشمل مهام اللجنة التنفيذية للمناقصات ما يلي:

- مراجعة واعتماد جميع المسائل التي تدرج ضمن نطاق صلاحياتها المفوضة إليها من قبل مجلس الإدارة.

- ضمان خضوع جميع المناقصات التي تجريها الشركة لمبادئ الانفتاح والشفافية وتكافؤ الفرص وحرية المنافسة.
- الإشراف على التقييم الشامل والعادل للعطاءات المقدمة إلى الشركة.
- ضمان اتخاذ قرارات المشتريات في الشركة بكفاءة ووفقاً للسياسات والإجراءات المعمول بها.

#### لجنة تقييم الأداء

يتكون أعضاء لجنة تقييم الأداء من:

- الفاضل/ مانيش كومار
- الفاضلة/ صابرينا البكري

وتشمل مهام لجنة تقييم الأداء:

- تداول ومراجعة واعتماد تقييم الأداء السنوي للشركة والمسائل ذات الصلة بها، وذلك بالتنسيق مع الإدارة، وفقاً للتفويض الممنوح من قبل مجلس الإدارة.
- مراقبة معايير تقييم الأداء والإشراف عليه، لضمان فعاليتها وعدالتها.

#### لجنة المسؤولية الاجتماعية

تتألف لجنة المسؤولية الاجتماعية من أعضاء فريق إدارة الشركة، ويرأسها الرئيس التنفيذي للشركة، الدكتور أحمد سعيد المرهوبي.

وتُعد لجنة المسؤولية الاجتماعية لجنة إدارية مخوّلة بمراجعة واعتماد المسائل التي تدرج ضمن نطاق صلاحياتها المعتمدة من قبل مجلس الإدارة. كما تتضمن مهامها الإشراف على مبادرات الاستدامة والمسؤولية الاجتماعية، ويتمتع أعضاؤها بخبرات ذات صلة بالحوكمة والإشراف على أصحاب المصلحة.

#### فريق الإدارة العليا

يتألف فريق الإدارة من الموظفين المذكورين أدناه:

الاسم	الوظيفة
د. أحمد بن سعيد المرهوبي	الرئيس التنفيذي
عبد الله بن حميد الهشامي	الرئيس التنفيذي المالي
إفتخار علي خان	مدير عام العمليات
زكي بن مسلم المعولي	مدير عام الخدمات الفنية
محمد بن سعيد المسروري	مدير عام الصحة والسلامة والأمن والبيئة والجودة
خالد بن سليمان بن حمد الفارسي	مدير عام الدعم المؤسسي
سعيد بن سالم السالمي	مدير عام الموارد البشرية والثقافة
طلال بن سيف الكيومي	مدير عام الصيانة
سعيد بن حمود العاصمي	مدير عام الإنتاج
هاريش جارج	أمين سر مجلس الإدارة

#### نُبذة عن فريق الإدارة العليا

##### الدكتور/ أحمد بن سعيد المرهوبي (الرئيس التنفيذي)

يتمتع الدكتور أحمد المرهوبي بخبرة قيادية واسعة تزيد على 20 عاماً في القطاعين الحكومي والخاص ضمن صناعة الأسمدة والبتروكيماويات. وقبل توليه منصبه الحالي كرئيس تنفيذي، شغل عدة مناصب قيادية في شركة أوميفكو، من بينها المدير المالي ورئيس إدارة المخاطر. كما شغل منصب رئيس الاتحاد العربي للأسمدة للفترة من 2024 إلى

2025، كما أنه يشغل الآن منصب عضو مجلس إدارة إضافة إلى أنه يعد عضواً فاعلاً في لجنة المغذيات الزراعية التابعة لجمعية الخليج للبتروكيماويات والكيماويات، حيث أسهم بشكل ملحوظ في تطوير القطاع.

يحمل درجة الدكتوراه في إدارة الأعمال من جامعة قبرص الدولية، ودرجة ماجستير إدارة الأعمال من جامعة بيدفوردشير (المملكة المتحدة)، ودرجة البكالوريوس في المحاسبة من جامعة السلطان قابوس (سلطنة عمان).

#### الفاضل/ عبدالله بن حميد الهشامي (الرئيس التنفيذي المالي)

يتمتع الفاضل عبدالله الهشامي بخبرة تتجاوز 30 عاماً في مجالات المالية وإدارة الأعمال. وقبل توليه منصبه الحالي بصفته - الرئيس التنفيذي المالي، قاد مختلف الوظائف في الدائرة المالية، بما في ذلك علاقات أصحاب المصلحة، والتدقيق الخارجي، والضرائب، والتأمين. ويشرف حالياً على سبع إدارات تشمل المالية، وتقنية المعلومات، والإدارة، وإدارة المخاطر والامتثال، بما يضمن تحقيق الحوكمة المتكاملة والكفاءة التشغيلية.

الفاضل عبدالله محاسب معتمد وعضو في جمعية المحاسبين القانونيين العربية.

#### الفاضل/ افتخار علي خان (مدير عام العمليات)

يتمتع الفاضل/ افتخار علي خان بخبرة تزيد على 35 عاماً في تشغيل المصانع، وهندسة العمليات، وإدارة المشاريع. وقد انضم إلى شركة أوميفكو في عام 2022 بصفته مديراً عاماً للعمليات، حيث يشرف على وظائف الإنتاج والصيانة والهندسة. ومنذ انضمامه، قاد عددًا من التحسينات التشغيلية الجوهرية، بما في ذلك عدة مشاريع تحديث وتحسين الاعتمادية، مثل استبدال أنابيب وحدات الإصلاح، وتحديث مفاعلات اليوريا، وترقية محولات تصنيع الأمونيا. وشغل الفاضل/ خان سابقاً منصب المدير التنفيذي (الشؤون الفنية) في شركة كريكو، إحدى أكبر شركات إنتاج الأسمدة في الهند. وفي مراحل سابقة من مسيرته المهنية، تولى مجموعة من الأدوار التشغيلية والفنية، بما في ذلك مهندس نوبات في مصنع الأمونيا ومدير الخدمات الفنية خلال المرحلة المبكرة لمشروع شركة أوميفكو.

يحمل الفاضل/ افتخار درجة البكالوريوس في الهندسة الكيميائية من المعهد الهندي للتكنولوجيا، بالإضافة إلى درجة الماجستير في إدارة الأعمال تخصص التمويل.

#### الفاضل/ زكي بن مسلم المعولي (المدير العام للخدمات الفنية)

يتمتع الفاضل زكي المعولي بخبرة تزيد على 20 عاماً في تشغيل مصانع الأمونيا والخدمات الفنية. وقبل توليه منصبه الحالي بصفته كمدير عام للخدمات الفنية في أوميفكو، تدرج في عدد من الأدوار التشغيلية والهندسية، واكتسب خبرات متقدمة في هندسة العمليات، وإدارة المشاريع، وأعمال التفيتيش، والخدمات المخبرية. وقد تطور مساره المهني من أدوار تشغيلية وهندسية ميدانية إلى دور قيادي استراتيجي يشرف على الخدمات الفنية.

يحمل زكي درجة ماجستير العلوم في إدارة المشاريع من جامعة أبردين (المملكة المتحدة)، ودرجة البكالوريوس في هندسة العمليات الكيميائية من جامعة شيفيلد (المملكة المتحدة).

#### الفاضل/ خالد بن سليمان بن حمد الفارسي (المدير العام للدعم المؤسسي)

يتمتع الفاضل خالد الفارسي بخبرة تقارب ثلاثة عقود في إدارة سلاسل الإمداد والمشتريات والعمليات الاستراتيجية، ويشغل حالياً منصب المدير العام للدعم المؤسسي في شركة أوميفكو. وقبل انضمامه إلى الشركة في عام 2007، بدأ مسيرته المهنية في جهة حكومية عام 1996. وخلال فترة عمله في أوميفكو، اضطلع بدور قيادي رئيسي في مجالات المشتريات الاستراتيجية، وإدارة العقود، وتحسين سلاسل الإمداد، كما يتمتع بخبرة عميقة في مبادرات القيمة المحلية المضافة، إلى جانب قيادته الشاملة لقسم الدعم المؤسسي. وهو عضو في لجنة المغذيات الزراعية التابعة لجمعية الخليج للبتروكيماويات والكيماويات منذ عام 2021.

يحمل درجة ماجستير إدارة الأعمال من جامعة بيدفوردشير (المملكة المتحدة)، كما أتم عدداً من الشهادات المهنية المتقدمة في التفاوض، وإدارة العقود، والقيادة.

### الفاضل/ محمد بن سعيد المسروري (المدير العام للصحة والسلامة والأمن والبيئة والجودة)

يتمتع الفاضل محمد بن سعيد المسروري بخبرة واسعة تمتد لأكثر من 27 عاماً في مجالات الصحة والسلامة والأمن والبيئة وإدارة الجودة، ويشغل حالياً منصب المدير العام للصحة والسلامة والأمن والبيئة والجودة في شركة أوميفكو. وقبل انضمامه إلى الشركة في عام 2004، بدأ مسيرته المهنية في جهة حكومية عام 1997. وخلال فترة عمله في أوميفكو، قاد مشاريع بيئية استراتيجية في كل من مسقط وصور بصفتها مديراً للبيئة، مع التركيز على الامتثال البيئي، والحفاظ على الموارد، والاستدامة. كما اضطلع بدور محوري في إنشاء نظام أمني متكامل ومتطور للتحكم في التهديدات الأمنية، بما في ذلك مناطق الرصيف البحري وعمليات الشحن البحري التي يتم من خلالها تصدير منتجات الشركة عالمياً. ويشغل منذ عام 2023 منصب رئيس لجنة الصحة والسلامة والبيئة في الاتحاد العربي للأسمدة، حيث يسهم بخبراته الشاملة في مجالات الصحة المهنية، وسلامة الأفراد والمصانع، والامتثال البيئي، والمبادرات وبرامج التميز في دعم أعمال شركة أوميفكو.

يحمل درجة البكالوريوس في العلوم من جامعة السلطان قابوس (سلطنة عمان)، كما يحمل شهادات مهنية في القيادة، والتدقيق، وتقييم المخاطر، والإدارة.

### الفاضل/ سعيد بن سالم السالمي (المدير العام للموارد البشرية والثقافة)

يتمتع الفاضل سعيد بن سالم السالمي بخبرة تتجاوز عقدين في مجالات الموارد البشرية والإدارة وإدارة المؤسسات في القطاعين العام والخاص، ويشغل حالياً منصب المدير العام للموارد البشرية في شركة أوميفكو. وقبل انضمامه إلى الشركة في نوفمبر 2009، بدأ مسيرته المهنية في القطاع الحكومي في أبريل 2000، حيث استمر حتى عام 2005، وتولى مناصب رئيسية شملت رئيس قسم الإدارة ورئيس قسم التدقيق الداخلي. ومنذ انضمامه إلى شركة أوميفكو، شغل في البداية منصب مدير الموارد البشرية قبل أن يُرقى إلى منصبه الحالي، حيث يركز على تعزيز تفاعل الموظفين، وبناء بيئة عمل متنوعة، وخلق ثقافة شاملة تدعم النمو والابتكار. وقد أسهمت مبادراته الاستراتيجية بشكل ملحوظ في تحسين رضا الموظفين وتعزيز الثقافة المؤسسية داخل الشركة، بما يعكس التزامه بالتحسين المستمر ونهج يضع الأفراد في صميم العمل.

يحمل درجة البكالوريوس من جامعة ولاية أركنساس بالولايات المتحدة الأمريكية (1999).

### الفاضل/ طلال بن سيف الكيومي (المدير العام للصيانة)

يتمتع الفاضل طلال الكيومي بأكثر من 21 عامًا من الخبرة الواسعة في صيانة المصانع والهندسة، ويشغل حالياً منصب المدير العام للصيانة في شركة أوميفكو. انضم طلال إلى الشركة في عام 2004 كمتدرب - مهندس كهربائي، وتدرج في عدة مناصب تشغيلية وهندسية حتى وصل إلى منصبه الحالي، حيث يشرف على جميع أنشطة صيانة المصنع في التخصصات الميكانيكية والكهربائية وأجهزة القياس الأعمال المدنية والتخطيط. تشمل مجالات خبرته التخطيط والتنسيق وتنفيذ عمليات الصيانة الشاملة واسعة النطاق للمصنع، بالإضافة إلى إدارة ميزانيات الصيانة السنوية، بما يضمن التخصيص الأمثل للموارد مع الحفاظ على الكفاءة التشغيلية. على مدار فترة عمله، نجح طلال في تنفيذ عدة مبادرات لتحسين كفاءة الطاقة بإجمالي حوالي 1 ميغاواط، وقاد مشاريع رأسمالية كبيرة تضمنت تركيبات جديدة وترقيات للأنظمة وتعديلات على المصنع. كما أنه عضو نشط في عدة لجان رئيسية داخل الشركة. تشمل كفاءاته الأساسية القيادة وتطوير القوى العاملة، وإدارة الصيانة والمشاريع، واستراتيجيات الصيانة الشاملة، وإدارة المشتريات والمواد، وبناء فرق العمل، ومراقبة الميزانية، وإدارة الأزمات، بما يضمن استمرارية العمليات ومرونة الأعمال.

حصل طلال على درجة البكالوريوس في الهندسة الكهربائية والإلكترونية من جامعة السلطان قابوس (سلطنة عمان)

### الفاضل/ سعيد بن حمود العاصمي (المدير العام للإنتاج)

يتمتع سعيد بن حمود العاصمي بأكثر من 25 عامًا من الخبرة الواسعة في التطوير الاستراتيجي وإدارة العمليات في قطاعات الأسمدة والبتروكيماويات والنفط والغاز، ويشغل حالياً منصب المدير العام للإنتاج في أوميفكو. قبل انضمامه إلى أوميفكو في عام 2015، شغل سعيد مناصب محورية في شركة تنمية نفط عمان، واكتسب خبرة دولية مع شركة داو كيميكال في هولندا، بالإضافة إلى خبرات أخرى ضمن شركات فرعية تابعة لشركة النفط العمانية. وخلال فترة عمله في أوميفكو، شغل سعيد دورًا محوريًا كعضو في فريق الإدارة العليا، حيث قدم توجيهًا شاملاً عبر العمليات الحيوية للمصنع، وأشرف على التخطيط المالي والميزانية وسلامة أصول الشركة. وقد أظهر سجلًا ثابتًا جهوده في

تحقيق التميز التشغيلي وتحقيق مكاسب مالية كبيرة على مدار مسيرته المهنية.

يحمل سعيد درجة بكالوريوس في الهندسة (مع مرتبة الشرف) في الهندسة الكيميائية وهندسة العمليات مع تكنولوجيا الوقود من جامعة شيفيلد (المملكة المتحدة)، وأكمل برامج تنفيذية في القيادة والإدارة الاستراتيجية في كلية لندن للأعمال.

#### الفاضل/ هاريش جارج (أمين سر مجلس الإدارة)

يتمتع هاريش جارج بخبرة مهنية تمتد لأكثر من عقدين في مجالات المالية والمحاسبة والتدقيق والحوكمة المؤسسية. ويشغل حالياً منصب أمين سر مجلس الإدارة في أوميفكو منذ 28 فبراير 2021. ويقع ضمن مسؤولياته الرئيسية منذ انضمامه إلى الشركة إدارة جميع المهام المتعلقة بمجلس الإدارة وشؤون الحوكمة المؤسسية، بما في ذلك تنسيق اجتماعات مجلس الإدارة واللجان المنبثقة عنه، وإعداد جداول الأعمال بالتنسيق مع أصحاب المصلحة المعنيين، وتدوين وحفظ محاضر الاجتماعات، وضمان التوثيق السليم وحفظ سجلات وقرارات مجلس الإدارة. كما تشمل مسؤولياته الإشراف على الامتثال التنظيمي، وتسهيل عمليات التدقيق، ودعم اجتماعات المساهمين، بما في ذلك التعامل مع استفسارات المساهمين وضمان الالتزام بمعايير الإفصاح والحوكمة المطبقة على الشركة. وقبل انضمامه إلى أوميفكو، اكتسب هاريش خبرة واسعة في مناصب متصاعدة المسؤولية في مجالات المالية والمحاسبة والتدقيق لدى شركة إيفكو، أكبر منتج للأسمدة في الهند. كما اكتسب خلال فترة عمله هناك خبرة دولية من خلال توليه مهام مهنية في لندن - المملكة المتحدة وعمّان - الأردن. كما أن هاريش زميل في معهد المحاسبين القانونيين في الهند.

#### اللوائح الداخلية

وفقاً لأحكام المادة 117 من قانون الشركات التجارية فإنه يتعين على مجلس إدارة الشركة وضع اللوائح الداخلية اللازمة لتنظيم الشركة وإدارة أعمالها وشؤون العاملين فيها، على أن تقوم الشركة بوضع عدد من السياسات للوفاء بمتطلبات اللوائح التي أصدرتها هيئة الخدمات المالية ذات الصلة بإدارة وحوكمة شركات المساهمة العامة، وستقوم أيضاً بإدخال التعديلات المناسبة المطلوبة في ضوء خطتها للتحويل إلى شركة مساهمة عمالية عامة، وسوف تغطي هذه اللوائح ما يلي:

- الهيكل التنظيمي للشركة بما في ذلك المسؤوليات المتعلقة بالوظائف المختلفة بالشركة وطريقة وإجراءات رفع التقارير.
- تحديد مدى الصلاحيات الممنوحة لكل منصب فيما يتعلق بالموافقة على المصروفات.
- تحديد أتعاب حضور الجلسات والمكافآت والمزايا الأخرى المقررة لأعضاء مجلس إدارة الشركة واللجان المنبثقة عنه وكيفية حسابها.
- السياسات المتعلقة بعقود الشراء (دليل العمل والشراء) والخدمات بالشركة.
- السلطات والمهام والمسؤوليات المتعلقة بالإدارة التنفيذية ومجلس إدارة الشركة.
- السياسات المتعلقة بالموارد البشرية بما في ذلك الرواتب والتعيين والتطوير والتدريب والترقيات وإنهاء الخدمات.
- السياسات الاستثمارية بالشركة.
- الشروط المرجعية الخاصة بلجنة التدقيق والمخاطر.
- سياسة لجنة الترشيحات والمكافآت والشروط المرجعية.
- السياسات ذات العلاقة بتعاملات الأطراف ذات العلاقة.
- سياسة مجلس الإدارة.
- الحد الأدنى من المعلومات الواجب تقديمها لمجلس إدارة الشركة.
- سياسات وإجراءات الإفصاح عن المعلومات الجوهرية التي تقدم هيئة الخدمات المالية وبورصة مسقط في الوقت المحدد بما في ذلك تعريف المعلومات الجوهرية.
- أية لوائح أخرى يرى مجلس إدارة الشركة أنها ضرورية لتحقيق تنظيم وإدارة الشركة.

## الفصل الثامن عشر حقوق ومسؤوليات المساهمين

### مسؤوليات المساهمين

تقتصر مسؤولية المساهم في ديون الشركة على سداد قيمة الأسهم التي اكتتب فيها ولن يكون مسؤولاً عن ديون الشركة إلا في حدود قيمة الأسهم التي اكتتب فيها.

### حقوق المساهمين

تتمتع جميع أسهم الشركة بحقوق متساوية وملازمة لحق ملكيتها وفقاً لأحكام قانون الشركات التجارية، وهي:

- الحق في قبض أنصبة الأرباح النقدية المعلن عنها في الجمعية العامة.
- حق الأفضلية في الاكتتاب بأسهم جديدة.
- الحق في مقاسمة توزيع عائدات وأصول الشركة عند التصفية.
- الحق في التنازل عن الأسهم وتحويلها وفقاً للقانون الواجب التطبيق.
- الحق في الاطلاع على الميزانية العامة للشركة وحساب الأرباح والخسائر وسجل المساهمين.
- الحق في استلام دعوة لحضور الجمعيات العامة والافتراع فيها شخصياً أو بواسطة وكيل (يكون له صوت واحد مقابل كل سهم يمتلكه في الشركة).
- الحق في التقدم بطلب بإبطال أي قرار تتخذه الجمعية العامة أو مجلس الإدارة إذا كان مخالفاً للقانون أو النظام الأساسي للشركة.
- الحق في مقاضاة أعضاء مجلس الإدارة ومراقبي حسابات الشركة نيابة عن المساهمين أو نيابة عن الشركة عملاً بأحكام القانون المعمول به.
- حق (المساهمين المالكين منفردين أو مجتمعين لنسبة لا تقل عن 5% من أسهم الشركة) في التقدم بطلب لإلغاء أي قرار صادر عن الجمعية العامة أو مجلس الإدارة، إذا كان هذا القرار (القرارات) تمثل ضرراً للمساهمين أو يمنح الأفضلية لفئة معينة من المساهمين أو تحقيق منفعة خاصة لأعضاء مجلس الإدارة، خلافاً للقانون المعمول به، أو النظام الأساسي أو اللوائح الداخلية للشركة، وفقاً للمادة 174 والمادة 207 من قانون الشركات التجارية.

### التقارير والبيانات

يُعد مجلس الإدارة بيانات مالية ربع سنوية غير مدققة عن الربع الأول والثاني والثالث من كل سنة مالية ويُعد كذلك تقريراً سنوياً خلال (60) ستين يوماً من نهاية السنة المالية يحوي ميزانية عمومية مدققة وبيان الأرباح والخسائر وبيان التدفقات النقدية والتغيير في حقوق المساهمين وتقريراً لمجلس الإدارة وتقرير حول مناقشات المجلس وتحليلاً لما دار في تلك المناقشات وتقريراً حول تنظيم وإدارة الشركة. هذا، وينبغي نشر هذه البيانات عبر نظام النشر الإلكتروني لمركز المعلومات في بورصة مسقط وذلك قبل (15) خمسة عشر يوماً من موعد انعقاد الجمعية العامة العادية السنوية.

وعلى الشركة أيضاً إرسال بيانات مالية فصلية غير مدققة إلى مركز المعلومات من خلال نظام النشر الإلكتروني الخاص وذلك بعد موافقة مجلس الإدارة عليها خلال 30 يوماً من نهاية كل ربع سنة أو أي مدة قانونية أخرى تحددها قواعد وشروط الإفصاح الصادرة عن هيئة الخدمات المالية. ويجب على مجلس الإدارة تزويد مركز المعلومات المذكور بنسختين معتمدين حسب الأصول. كما يجب على الشركة أن تنشر بياناتها المالية خلال المدة المذكورة.

وبوصفها شركة مساهمة عامة، فإنه يتعين على الشركة وفقاً لأحكام المادة 279 والمادة 280 من اللائحة التنفيذية لقانون سوق رأس المال الالتزام بالإفصاح عن النتائج المالية ربع السنوية غير المدققة فور اعتمادها من قبل مجلس الإدارة وذلك في فترة لا تتجاوز 30 يوماً من تاريخ نهاية الربع السنوي المعني.

### اجتماعات الجمعية العامة السنوية والجمعية العامة العادية

تتعقد الجمعية العامة السنوية خلال (90) تسعين يوماً على الأكثر من تاريخ انتهاء السنة المالية للشركة - وذلك طبقاً لنص المادة (172) من قانون الشركات التجارية - في المكان واليوم والوقت المحدد في الدعوة لحضور الاجتماع، ويجوز دعوة المساهمين لحضور اجتماع الجمعية العامة العادية في أي وقت خلال العام بناءً على طلب مجلس الإدارة أو في حالات أخرى غير ذلك وفقاً لقانون الشركات التجارية.

وتختص الجمعية العامة العادية السنوية بما يأتي طبقاً لنص المادة (172) من قانون الشركات التجارية:

- 1- دراسة تقرير مجلس الإدارة عن نشاط الشركة ومركزها المالي خلال السنة المالية المنتهية، والموافقة عليه.
- 2- دراسة تقرير مجلس الإدارة عن تنظيم وإدارة الشركة خلال السنة المالية المنتهية، والموافقة عليه.
- 3- دراسة تقرير مراقب الحسابات عن البيانات المالية المدققة للشركة عن السنة المالية المنتهية والموافقة على الميزانية العمومية وبيان الأرباح والخسائر للشركة.
- 4- انتخاب أعضاء مجلس الإدارة، وعزلهم.
- 5- دراسة مقترح توزيع أنصبة الأرباح على المساهمين، والموافقة عليه.
- 6- الموافقة على مكافآت أعضاء مجلس الإدارة، وبدل حضور الجلسات.
- 7- تعيين مراقب الحسابات للسنة المالية الجديدة، وتحديد أتعابه.

يضع مجلس الإدارة جدول أعمال الجمعية العامة العادية والجمعية العامة السنوية، أو مراقبو الحسابات إذا كانت الدعوة للجمعية صادرة من قبلهم، وعلى مجلس الإدارة أو مراقبي الحسابات، بحسب الحال، أن يدرجوا في جدول الأعمال أي اقتراح يقدمه مساهمون يمثلون أكثر من (5%) خمسة بالمائة من رأس المال المصدر للشركة، شريطة أن يرد هذا الاقتراح لإدراجه في جدول الأعمال قبل الموعد المحدد للجمعية بعشرين (20) يوماً على الأقل.

ولا يكون انعقاد الجمعية العامة العادية والجمعية العامة السنوية صحيحاً إلا إذا حضر الاجتماع، شخصياً أو بالوكالة، مساهمون يمثلون نصف رأس المال المصدر للشركة على الأقل، وإذا لم يتوافر هذا النصاب، وجب انعقاد الجمعية الثانية خلال سبعة أيام على الأكثر من تاريخ الجمعية الأولى لمناقشة نفس جدول الأعمال ويكون التاريخ المحدد في الدعوة الموجهة لحضور الاجتماع الأول. وتكون قرارات الجمعية الثانية قانونية مهما كان عدد الأسهم الممثلة شريطة أن تكون هذه الجمعية قد عقدت خلال سبعة (7) أيام من تاريخ الجمعية الأولى، وتتخذ الجمعية العامة العادية والجمعية العامة السنوية قراراتها بالأغلبية المطلقة للأصوات التي اقتدرت بشأن قرار معين.

### اجتماعات الجمعية العامة غير العادية

تختص الجمعية العامة غير العادية طبقاً للمادة (176) من قانون الشركات التجارية بالآتي:

- 1- التصرف في موجودات الشركة الثابتة، أو في جزء منها تشكل قيمته (25%) خمسة وعشرين في المائة فأكثر من صافي قيمة أصول الشركة.
- 2- تعديل النظام الأساسي للشركة
- 3- تحول الشركة أو اندماجها أو حلها أو تصفيتها.

وتُعقد الجمعية العامة غير العادية للنظر والبت في أي أمور أخرى يعود إليها حصراً أمر البت فيها بموجب قانون الشركات التجارية أو نظام الشركة.

ولا تكون قرارات الجمعية العامة غير العادية قانونية إلا إذا حضر الاجتماع، شخصياً أو بالوكالة، مساهمون يمثلون خمسة وسبعون في المائة (75%) من رأس المال للشركة على الأقل، وإذا لم يتوافر هذا النصاب، وجب انعقاد الجمعية في اجتماع ثانٍ في التاريخ المحدد في الدعوة الموجهة لحضور الاجتماع الأول وذلك خلال (7) سبعة أيام على الأكثر من التاريخ المحدد للاجتماع الأول.

تكون قرارات الجمعية الثانية قانونية إذا حضر الاجتماع، شخصياً أو بالوكالة، مساهمون يمثلون أكثر من نصف رأس المال المصدر للشركة على الأقل، شريطة أن تكون هذه الجمعية قد عقدت خلال سبعة أيام على الأكثر من تاريخ الجمعية الأولى.

وتتخذ الجمعية العامة غير العادية قراراتها بأكثرية ثلاثة أرباع الأصوات التي اقترعت بشأن قرار معين، شريطة أن ينال هذا القرار أصواتاً تزيد عن نصف أسهم رأس مال الشركة غير أن هذه القرارات لا تكون نافذة إلا إذا وافقت عليها هيئة الخدمات المالية وقُيدت حسب الأصول.

#### التظلم من قرارات المساهمين

لهيئة الخدمات المالية - بناء على طلب المساهمين الذين يملكون نسبة لا تقل عن (5%) خمسة في المائة من أسهم الشركة - إصدار قرار بوقف قرارات الجمعية العامة للشركة الصادرة إضراراً بهم، أو الصادرة لصالح فئة معينة من المساهمين، أو لجلب نفع خاص لأعضاء مجلس الإدارة أو غيرهم، متى ثبت لها جدية أسباب الطلب.

ولا يقبل طلب إيقاف تنفيذ قرارات الجمعية العامة بعد مضي (5) خمسة أيام عمل من تاريخ صدور تلك القرارات.

وعلى كل ذي مصلحة إقامة الدعوى لطلب إبطال القرارات المنصوص عليها في الفقرة الأولى من هذه المادة أمام المحكمة المختصة وإخطار الجهة المختصة بنسخة منها خلال (5) خمسة أيام عمل من تاريخ صدور قرار إيقاف تنفيذ قرارات الجمعية العامة، وإلا اعتبر الوقف كأن لم يكن.

وتنظر المحكمة دعوى بطلان قرارات الجمعية العامة، ولها أن تأمر على وجه الاستعجال بوقف تنفيذ قرار الجهة المختصة بناء على طلب الخصم لحين البت في موضوع الدعوى.

وخلال خمس أيام من تاريخ صدور قرارات الجمعية العامة، يحق لكل مساهم أو أي شخص آخر ذي مصلحة أن يراجع المحكمة التجارية (الدائرة المختصة) لتقضي ببطلان أي قرار إذا كان قد اتخذ خلال هذه الجمعية بصورة مخالفة لأحكام قانون الشركات التجارية أو لأحكام النظام الأساسي للشركة أو لوائحها الداخلية أو عن طريق الغش أو إساءة استعمال السلطة.

#### فترة حجز الأسهم - الإعفاء من تطبيق المادة 127 من قانون الشركات التجارية

تُزم المادة (127) من قانون الشركات التجارية مؤسسي الشركة المساهمة العامة بعدم التصرف في أسهمهم قبل قيام الشركة بنشر ميزانيتين عن (2) سنتين ماليتين متتاليتين اعتباراً من تاريخ تسجيلها. ويستثنى من ذلك حالات التنازل عن الأسهم المملوكة للدولة، أو التنازل عن الأسهم بين المؤسسين أنفسهم، وحالات الإرث، وكذلك شركة المساهمة العامة التي تنشأ عن طريق تحول شركة قائمة، شريطة أن تكون قد أكملت (2) سنتين على الأقل قبل تاريخ التحول. ونظرًا لأن الشركة قائمة منذ عام 1998، فإن المادة 127 من قانون الشركات التجارية لا تمنع المؤسسين من التصرف في أسهمهم بعد الاكتتاب العام.

#### القيود العامة المفروضة على تحويل ملكية الأسهم

على المساهمين والراغبين في شراء الأسهم الالتزام بأنظمة هيئة الخدمات المالية المعمول بها في شأن الإفصاح عن الحصص الجوهرية في الشركات المساهمة العامة، والاستحواذ على عدد كبير من الأسهم بشكل مباشر وغير مباشر في الشركات المساهمة العامة على النحو الوارد في قانون الأوراق المالية ولائحة الاستحواذ والسيطرة.

يكون انتقال ملكية أسهم الشركة بإثباته في سجل المساهمين المودع لدى شركة مسقط للمقاصة والإيداع، ولا تعدد الشركة بملكية أي مساهم لأي سهم ما لم تسجل بسجل المساهمين الخاص بها.

يجب ألا تتجاوز ملكية الأسهم من قبل أي مساهم بائع الحد الأقصى المقرر والمنصوص عليه في النظام الأساسي للشركة وقانون الشركات التجارية، ما لم يتم الحصول على الموافقات اللازمة من الجهات المختصة.

وتنص المادة (100) من قانون الشركات التجارية على أنه: على المؤسسين في شركة المساهمة العامة أن يكتتبوا بنسبة لا تقل عن (30%) ثلاثين في المائة، ولا تزيد على (60%) ستين في المائة من رأس المال، وي طرح الباقي للاكتتاب العام، إلا في حالة التحول إلى شركة مساهمة عامة، فإنه يجوز للمساهمين أو الشركاء في الشركة قبل التحول أن يحتفظوا بنسبة (75%) خمسة وسبعين في المائة من رأس المال، وللهيئة السماح للمؤسسين في الشركة المتحولة إلى شركة مساهمة عامة تملك نسبة أعلى من النسبة المحددة أعلاه، ولا يجوز للمساهم المؤسس الواحد أن يغطي

أكثر من (20%) عشرين في المائة من رأس المال سواء باسمه أو بأسماء أبنائه القصر الذين تقل أعمارهم عن (18) ثماني عشرة سنة، إلا في حالة التحول، فيجوز للمؤسسين في هذه الحالة الاحتفاظ بحصتهم فيما لو زادت على النسبة المقررة لكل مؤسس، كما تستثنى الشركات المملوكة بالكامل للدولة والشركات القابضة من النسب المقررة في المادة (100).

ولا يجوز لأي شخص أو أحد أقاربه حتى الدرجة الثانية أن يمتلك أو يشتري 25% أو أكثر من أسهم رأسمال شركة مساهمة عامة إلا وفقاً لما تحدده قوانين هيئة الخدمات المالية فيما يتعلق بضوابط هذا التملك.

بالإضافة إلى ذلك، لو أراد أحد المساهمين أو مجموعة من المساهمين بيع أسهمهم لمساهم آخر فقد تُطبق لائحة الاستحواذ والسيطرة الصادرة عن هيئة الخدمات المالية، حيث تم تعريف "السيطرة" في اللائحة على أنها: عرض مقدم من شخص بمفرده أو بالاشتراك مع آخرين لامتلاك (25%) خمسة وعشرين بالمائة أو أكثر من أسهم التصويت للشركة المساهمة العامة، وفي هذه الحالة يتعين على المشتري الالتزام بأحكام اللائحة والحصول على موافقة هيئة الخدمات المالية على الاستحواذ وتقديم عرض الاستحواذ الإيجابي إلى المساهمين الآخرين في الشركة.

## الفصل التاسع عشر شروط الاكتتاب وإجراءاته

هيكل الاكتتاب

طرح الفئة الأولى (المؤسسات المحلية والإقليمية والعالمية)	طرح الفئة الثانية (صغار المستثمرين) (الأفراد)	طرح الفئة الثانية (كبار المستثمرين) (الأفراد)
حجم الطرح	1,003,406,250 سهم	334,468,750 سهم
نسبة أسهم الطرح	60%	20%
أساس التخصيص	بالنسبة والتناسب للمستثمرين المحليين في الفئة الأولى. وبالنسبة للمستثمرين غير المحليين في الفئة الأولى، سيتم تحديده من قبل المساهمين الباعين بالتشاور مع المنسق العالمي المشترك. يرجى الاطلاع على فقرة 'أساس التخصيص' للمزيد من التفاصيل.	بالنسبة والتناسب. يرجى الاطلاع على فقرة "أساس التخصيص" لمزيد من التفاصيل، ويجوز للهيئة أن تقرر توزيع حد أدنى من الأسهم المطروحة للاكتتاب العام على مقدمي الطلبات في الفئة الثانية (صغار المستثمرين) فقط بالتساوي، ثم يجري توزيع باقي الأسهم بينهم بالتناسب.
الحد الأدنى للاكتتاب	350,000 سهم، وبمضاعفات 100 سهم من أسهم الطرح بعد ذلك	1000 سهم، وبمضاعفات 100 سهم من أسهم الطرح بعد ذلك
الحد الأقصى للاكتتاب	لا يوجد حد أقصى لحجم الاكتتاب	65,000 سهم
شروط الدفع	يجب على مقدم الطلب إجراء الدفع إلى الحساب المصرفي المعين لأحد وكلاء التحصيل أو مدراء سجل الاكتتاب، وذلك قبل يومي عمل بتوقيت سلطنة عُمان من تاريخ التسوية. وسيقوم وكلاء التحصيل أو مدراء سجل الاكتتاب بتحويل مبلغ الاكتتاب المستحق مقابل أسهم الطرح المخصصة، قبل يوم عمل على الأقل (بتوقيت سلطنة عمان) من تاريخ التسوية إلى الحساب المصرفي المعين لمدير الإصدار. أما فيما يتعلق بمقدمي الطلبات في الفئة الأولى الراغبين في تقديم طلبات من خلال مدراء سجل الاكتتاب المشترك فيرجى	100% من قيمة مبلغ الطلب المقدم من مستثمر الفئة الثانية (كبار المستثمرين) التي يتعين دفعها في وقت تقديم الطلب

		الاطلاع على فقرة: " شروط سداد مبلغ طلب الاكتتاب للفئة الأولى " للحصول على المزيد من التفاصيل الخاصة بشروط السداد.	
فترة الاكتتاب	16 يونيو 2026 إلى 25 يونيو 2026	16 يونيو 2026 إلى 25 يونيو 2026	16 يونيو 2026 إلى 25 يونيو 2026

للحصول على تفاصيل إضافية حول الظروف التي يمكن أن تتغير فيها التخصيصات بين مقدمي الطلبات في الفئة الأولى ومقدمي الطلبات في الفئة الثانية، يرجى الاطلاع على فقرة "أساس التخصيص".

### الطرح

يتوفر هذا الطرح لمقدمي الطلبات من الفئة الأولى من خلال عملية بناء سجل الأوامر (سيأتي بيانها لاحقاً في الفصل الواحد والعشرين - عملية بناء سجل الأوامر)، ولمستثمري الفئة الثانية بسعر الطرح. يكون سعر الطرح هو السعر النهائي الذي سَطرَّح به الأسهم وسيتم تخصيصها وفق شروط هذه النشرة، وسيتم تحديد سعر الطرح في موعد التسعير من قبل المساهمين البائعين بالتشاور مع المنسق العالمي المشترك، والذي سيكون ضمن النطاق السعري، في تاريخ التسعير.

### أهلية الاكتتاب في أسهم الطرح للفئة الأولى

سوف يُفتح الاكتتاب في أسهم الطرح للفئة الأولى لمقدمي الطلبات المؤسسيين الذين لديهم حسابات مع شركة مسقط للمقاصة والإيداع فقط.

يجب على مقدمي الطلبات الاخذ في الاعتبار الحد الأدنى للاكتتاب والحد الأقصى المطبق لكل فئة عند تقديم طلب الاكتتاب. لا يجوز تخصيص أكثر من 10% من حجم الطرح لمقدمي الطلبات من الفئة الأولى إلا بعد الحصول على موافقة هيئة الخدمات المالية.

### أهلية الاكتتاب في أسهم الطرح للفئة الثانية

سوف يفتح الاكتتاب في أسهم الفئة الثانية في سلطنة عُمان للمستثمرين الأفراد الذين لديهم حسابات مع شركة مسقط للمقاصة والإيداع.

وعلى المستثمرين مراعاة الحد الأدنى والحد الأقصى للاكتتاب المطبق عليهم وقت تقديم الطلب. لا يجوز تخصيص أكثر من 10% من حجم الطرح إلى أي مقدم طلب من الفئة الثانية، إلا بعد الحصول على موافقة هيئة الخدمات المالية.

### طلبات الاكتتاب المحظورة

- لا يُسمح للمستثمرين المذكورين أدناه بالاكتتاب في أسهم الطرح:
- المؤسسات الفردية: يتعين على صاحب المؤسسة الفردية الاكتتاب باسمه فقط.
  - حسابات العهدة: يتعين على مقدمي الطلب المقيدون تحت حسابات العهدة الاكتتاب في الأسهم المطروحة بأسمائهم الشخصية (باستثناء التفصيل الوارد أدناه).
  - طلبات الاكتتاب المتكررة: يحظر على أي شخص التقدم بأكثر من طلب اكتتاب واحد باسمه.
  - طلبات الاكتتاب المشتركة: لا يجوز للمستثمرين تقديم طلب اكتتاب في الأسهم المطروحة بأكثر من اسم واحد بما في ذلك الطلبات المقدمة باسم الورثة.
  - المساهمون البائعون: لا يجوز للمساهمين البائعين تقديم أي طلب لهذا الاكتتاب.
  - الأطراف ذات العلاقة: لا يجوز للأطراف ذات صلة بالشركة المشاركة في مرحلة البناء الدفترية إلا إذا كانت هذه العلاقة ناتجة عن ملكية مشتركة أو سيطرة تمارسها أي من الأجهزة الإدارية للدولة، شريطة أن يكون نشاطها الرئيسي هو الاستثمار.

سيتم رفض جميع الطلبات المقدمة من قبل الأشخاص المحظورين المذكورين أعلاه دون الاتصال بمقدم الطلب، ويُستثنى من ذلك طلبات حسابات العهدة حسب موافقة مدراء سجل الاكتتاب أو وكيل التحصيل (بحسب الأحوال) وذلك بعد تأكدهم من عدم قيام أصحاب هذه الحسابات بتقديم طلبات أخرى بأسمائهم أو مؤسساتهم الشخصية، على أنه يجوز لمدراء سجل الاكتتاب أو وكيل التحصيل (بحسب الأحوال) رفض ذلك الطلب إذا علم بوجود طلبات متكررة من المستثمرين المتقدمين بطلبات اكتتاب تحت حسابات العهدة.

من الضروري لمدراء سجل الاكتتاب أو وكيل التحصيل (بحسب الأحوال) الذي يقبل الطلبات من قبل حسابات العهدة أن يحصل على تعهد موقع من قبل مقدم الطلب يوضح المزيد من التفاصيل عن المستثمرين / المستفيدين الأساسيين الذين تم تقديم الطلب نيابة عنهم، على أن يقوموا بتبليغ مقدم الطلب بوضوح أنه في حالة تعدد الطلبات من قبل حساب العهدة والمستثمر الأساسي في مؤسساتهم الشخصية، فإن جميع الطلبات ستكون عرضة للرفض حسب تقدير مدراء سجل الاكتتاب أو وكيل التحصيل (بحسب الأحوال).

### الاكتتاب في الأسهم المطروحة نيابة عن الأطفال القصر (بالنسبة لطرح الفئة الثانية)

لأغراض هذا الاكتتاب، يعتبر قاصراً كل شخص تحت سن 18 عاماً عند تقديم الطلب في تاريخ إغلاق باب الاكتتاب. يجوز للأب فقط الاكتتاب نيابة عن أطفاله القاصرين. إذا تم الاكتتاب نيابة عن الطفل القاصر من قبل أي شخص آخر غير الأب، فإنه يجب عليه أن يرفق بالطلب وكالة شرعية سارية المفعول صادرة من الجهات المختصة تحول له حق التصرف في أموال الطفل القاصر بيعاً وشراءً واستثماراً.

### رقم المستثمر لدى شركة مسقط للمقاصة والإيداع

يتعين على كل شخص يرغب في الاكتتاب في الأسهم أن يكون له حساب أو رقم المستثمر لدى شركة مسقط للمقاصة والإيداع. ويجوز للمكتب التقدم بطلب للحصول على رقم المستثمر وفتح الحساب من خلال تعبئة استمارة الطلب المعدة لهذا الغرض المتوفرة بمقر شركة مسقط للمقاصة والإيداع أو عبر موقعها الإلكتروني (www.mcd.om) أو عن طريق تطبيق أسهم عمان (Oman stocks) أو عن طريق شركات الوساطة المرخص لها من قبل هيئة الخدمات المالية. هذا، ويجوز لكل مكتب تسليم استمارة الطلب بعد استيفاء جميع متطلباتها إلى أحد العناوين الآتية:

- المكتب الرئيسي لشركة مسقط للمقاصة والإيداع، ص ب 952، الرمز البريدي 112 روي، مسقط، سلطنة عمان.
- مكاتب شركات الوساطة المرخص لها من قبل هيئة الخدمات المالية.
- إرسال طلب إلى شركة مسقط للمقاصة والإيداع عبر الفاكس رقم +968 24817491
- فتح الحساب عبر موقع الشركة الإلكتروني [www.mcd.om](http://www.mcd.om) أو تطبيق أسهم عمان.

يتعين على الجهات الاعتبارية الراغبة في فتح حساب لدى شركة مسقط للمقاصة والإيداع أو الحصول على رقم المستثمر تقديم نسخة من مستندات التسجيل حسب متطلبات شركة مسقط للمقاصة والإيداع، بالإضافة إلى نموذج الطلب المعد لهذا الغرض بعد استيفاء جميع بياناته. هذا، وقد يُطلب من الأجنبي (أفراداً ومؤسسات) المزيد من المتطلبات والإجراءات عند فتحه الحساب، حسب تحديد شركة مسقط للمقاصة والإيداع.

يتعين على الأشخاص الذين لديهم مسبقاً حسابات لدى شركة مسقط للمقاصة والإيداع التأكد - قبل الاكتتاب - من كتابة بياناتهم بالكامل باستمارة الطلب، ويمكن لكل مستثمر تحديث بياناته من خلال المنافذ المشار إليها أعلاه.

يتم إرسال جميع المراسلات للمكتب بما في ذلك إخطارات التخصيص وما يُسترد من مبالغ ومدفوعات الأرباح لعناوينهم المسجلة لدى شركة مسقط للمقاصة والإيداع ولذلك يتعين على المكتتبين التأكد من صحة عناوينهم المسجلة لديها.

يتعين على كل مستثمر الحصول على رقم مستثمر من شركة مسقط للمقاصة والإيداع؛ نظراً لأن رقم المستثمر مطلوب عند تعبئة الطلب. وتقع مسؤولية التحقق من صحة رقم المستثمر المدون في طلب الاكتتاب على المكتتب نفسه، وسيتم رفض طلبات الاكتتاب التي لا تحمل أرقام حسابات صحيحة، وذلك دون الرجوع للمكتتبين.

للاستفسار أو لمزيد من المعلومات عن هذه الإجراءات، يرجى الاتصال بالعنوان التالي:

شركة مسقط للمقاصة والإيداع ش.م.ع.م  
صندوق بريد رقم 952، الرمز البريدي 112 روي، مسقط، سلطنة عمان  
هاتف رقم: + 968 2482 2222  
موقع الشركة على شبكة المعلومات الدولية [www.mcd.om](http://www.mcd.om)

### الحد الأدنى والأقصى للاكتتاب

مقدمي الطلبات من الفئة الأولى

يكون الحد الأدنى للاكتتاب في الفئة الأولى هو 250,000 (مائتان وخمسون ألف) سهم، بينما لا يوجد حد أقصى لعدد الأسهم التي يجوز لمقدمي الطلبات من الفئة الأولى للاكتتاب فيها، ولن يُخصص لأي مقدم طلب من الفئة الأولى أكثر من 10% من أسهم الطرح، أي ما يعادل 167,234,375 سهم، باستثناء ما يكون بموافقة هيئة الخدمات المالية.

لمقدمي الطلبات من الفئة الثانية

(صغار المستثمرين)

يكون الحد الأدنى لصغار المستثمرين هو 1000 سهم، بينما يكون الحد الأقصى لعدد أسهم الطرح التي يجوز للاكتتاب فيها بموجب طلب الاكتتاب المقدم من قبل مقدمي الطلبات في الفئة الثانية (صغار المستثمرين) بما لا يتجاوز 65,000 سهم.

(كبار المستثمرين)

يكون الحد الأدنى لكبار المستثمرين هو 65,100 سهم، ولا يوجد حد أقصى على عدد أسهم الطرح التي يجوز للاكتتاب فيها بموجب طلب الاكتتاب المقدم من قبل مقدمي الطلبات في الفئة الثانية (كبار المستثمرين). كما لا يجوز تخصيص أكثر من 10% من أسهم الطرح لأي مقدم طلب في الفئة الثانية إلا بعد الحصول على موافقة هيئة الخدمات المالية.

### النطاق السعري

تم تحديد النطاق السعري عند 146 بييسة إلى 156 بييسة للسهم، على أن يكون 146 بييسة هي الحد الأدنى للسعر، و 156 بييسة هي الحد الأقصى للسعر.

### مدة الطرح

يبدأ الاكتتاب من قبل المستثمرين في أسهم الفئة الأولى في 16 يونيو 2026 وينتهي في 25 يونيو 2026. ويبدأ الاكتتاب من قبل المستثمرين في أسهم الفئة الثانية في 16 يونيو 2026 وينتهي في 25 يونيو 2026.

### طرح الفئة الأولى

سيتم تخصيص 60% من أسهم الطرح (أي ما يعادل 1,003,406,250 سهم) لمقدمي الطلبات في الفئة الأولى.

سيتم تخصيص من إجمالي 60% من أسهم الطرح المخصصة لمستثمري الفئة الأولى ما يصل إلى 50% (أي ما يعادل 501,703,125 سهم) من أسهم الطرح للمستثمرين غير المحليين في الفئة الأولى، فيما سوف تُخصص أسهم الطرح الباقية للمستثمرين المحليين في الفئة الأولى. ولهذا الغرض، سيشكل المستثمرون المحليون في الفئة الأولى الأشخاص الاعتبارية المسجلة في سلطنة عمان. سيشمل المستثمرون غير المحليين في الفئة الأولى مقدمي الطلبات المؤهلين في الفئة الأولى المسجلين خارج سلطنة عمان.

### إجراء الاكتتاب وطلبات الاكتتاب لمقدمي الطلبات من الفئة الأولى

يجوز للمتقدمين من الفئة الأولى تقديم الطلبات إلى أي من وكلاء التحصيل أو مدراء سجل الاكتتاب خلال ساعات العمل المصرفية الرسمية قبل تاريخ اغلاق الاكتتاب في الفئة الأولى. تعد الطلبات ملزمة بمجرد تقديمها، ولا يمكن تعديلها إلا مرة واحدة عن طريق تقديم استمارة تعديل طلب الاكتتاب وذلك للاكتتاب في عدد أكبر من الأسهم أو في

سعر أعلى أو كليهما، في أو قبل تاريخ إغلاق الاكتتاب في الفئة الأولى.

تتضمن الطلبات ثلاثة عروض بحد أقصى تجمع بين السعر مقابل عدد الأسهم. يقصد بمبلغ طلب الاكتتاب من الفئة الأولى: أعلى مبلغ عرض مستلم من جميع العروض المقدمة في طلب الاكتتاب في الفئة الأولى. ويكون كل وكيل تحصيل مسؤولاً عن التحقق مما إذا كان الطلب يتوافق مع التعليمات المنصوص عليها في هذه النشرة.

يتم دفع قيمة أسهم الطرح المكتتب بها من قبل المتقدمين من الفئة الأولى بالريال العُماني. سيطلب من مقدمي طلبات الاكتتاب في الفئة الأولى ان يقوموا بسداد كامل قيمة الأسهم المخصصة لهم إلى الحساب المصرفي المعين لأحد وكلاء التحصيل أو مدراء سجل الاكتتاب، وسيقوم وكلاء التحصيل أو مدراء سجل الاكتتاب بتحويل عائدات الاكتتاب قبل يوم عمل على الأقل (بتوقيات سلطنة عمان) من تاريخ التسوية إلى الحساب المصرفي المعين لمدير الإصدار وفقاً لأحكام " شروط سداد مبلغ طلب الاكتتاب للفئة الأولى ".

يتعين على جميع مقدمي الطلبات الذين يتقدمون بطلباتهم عن طريق مدراء سجل الاكتتاب أو مدير الإصدار أن يقوموا بسداد المبالغ إلى الحساب البنكي المخصص لأحد مدراء سجل الاكتتاب قبل يومي عمل (بتوقيات سلطنة عمان) من تاريخ التسوية.

وإذا لم يتم الدفع في الموعد المحدد، فقد يتحمل مقدمو الطلبات في الفئة الأولى رسوماً عالية الكلفة أو يصدر بحقهم إجراء تنفيذ.

#### المثال التوضيحي للعروض المقدمة في الطلب:

يعرض الجدول التالي مثالاً توضيحياً لبعض العروض التي يجوز أو لا يجوز لمقدمي الطلبات من الفئة الأولى تقديمها.

اسم المستثمر	المستثمر (أ)	المستثمر (ب)
عدد أسهم الطرح لكل سعر عرض	10,000,000 بسعر 156 بييسة للسهم	5,000,000 بسعر 156 بييسة للسهم
	5,000,000 بسعر 146 بييسة للسهم	10,000,000 بسعر 151 بييسة للسهم
		15,000,000 بسعر 146 بييسة للسهم

في المثال التوضيحي أعلاه، تم استلام طلبين في طرح الفئة الأولى، حيث قدم كل مستثمر عروضاً مختلفة، بالنسبة للمستثمر (أ)، في حالة رغبة المستثمر (أ) بالشراء بسعر 146 بييسة للسهم، كان يتعين عليه التقدم بعرض لشراء عدد من الأسهم يزيد عن 10,000,000 سهم حيث أن هذا المستثمر (أ) كان مستعداً لشراء 10,000,000 سهم بسعر 156 بييسة للسهم، وبناء على ذلك، يُرفض العرض بقيمة 146 بييسة للسهم للحصول على 5,000,000 سهم، بينما قدم المستثمر (ب) عروضاً سليمة وفيها عدد أسهم العرض المطلوبة أعلى من حد السعر الأدنى لها، علاوة على ذلك، في حالة تحديد سعر الطرح النهائي بقيمة 151 بييسة للسهم، يحصل المستثمر (ب) على أساس التخصيص على العرض الخاص فقط بعدد 10,000,000 سهم بقيمة 151 بييسة للسهم ولن يتم النظر في العرض الخاص بعدد 5,000,000 بقيمة 156 بييسة لكل سهم.

الجدول التالي يوضح العروض التي تُقدم في استمارة طلب الاكتتاب

المبلغ المستحق الدفع (د) = الحد الأقصى (ج)	قيمة العرض (ع.ج) ج = أ × ب / 1,000	عدد الأسهم التي يُراد الاكتتاب بها (ب)	سعر العرض (بيسة) (أ)	العروض
365,000	312,000	2,000,000 (ب1)	156 (أ1)	العرض الأول
	332,200	2,200,000 (ب2)	150 (أ2)	العرض الثاني
	365,000	5,500,000 (ب3)	146 (أ3)	العرض الثالث

عروض الأسعار وتحديد سعر الطرح وتخصيص الأسهم

بعد تاريخ إغلاق الاكتتاب في الفئة الأولى، وبمجرد تقديم جميع الطلبات إلى مدير الإصدار من قبل وكلاء التحصيل ومدراء سجل الاكتتاب، سيحدد المساهمون البائعون بالتشاور مع المنسق العالمي المشترك سعر الطرح، والذي سيكون ضمن النطاق السعري.

سيتم إتمام التخصيص لمقدمي الطلبات في الفئة الأولى المحليين بالنسبة والتناسب مع مبالغ العروض المقدمة من قبلهم في طلبات الاكتتاب.

وسيتم تحديد التخصيص لمقدمي الطلبات في الفئة الأولى غير المحليين من قبل المساهمين البائعين بالتشاور مع المنسق العالمي المشترك بالاستناد إلى معايير وآلية تخصيص معينة. وتشمل المعايير التي سيأخذها المنسق العالمي المشترك والمساهمون البائعون في الاعتبار: (أ) نوع المستثمر، بما في ذلك ملف الاستثمار، والمصلحة الاستثمارية في قطاع الشركة، (ب) حجم المستثمر، بما في ذلك الأصول التي يديرها، (ج) التدقيق على نوعية سلوك المستثمر، بما في ذلك المشاركة في الاكتتابات السابقة وأنماط الحيازة في الاكتتابات السابقة، (د) مشاركة المستثمرين وانخراطهم في عملية تسويق الطرح، و(هـ) إمكانية خلق سيولة تداول بعد الطرح. وقد تؤثر المعايير المذكورة أعلاه، بالإضافة إلى مستوى الطلب في طرح الفئة الأولى، على نسبة تخصيص إجمالي الطلبات من المتقدمين غير المحليين من الفئة الأولى.

في حالة وجود نقص في طلبات الاكتتاب في طرح الفئة الثانية (بحيث يشكل أقل من 40% من الطرح) وشريطة أن يكون هناك زيادة في طلبات الاكتتاب في طرح الفئة الأولى، فسيقوم المساهمون البائعون بتخصيص أي أسهم طرح غير مكتتب بها من الفئة الثانية لمقدمي الطلبات من الفئة الأولى بالنسب الموضحة أعلاه.

وإذا لم تتم تغطية الأسهم المطروحة للاكتتاب العام والمخصصة لمقدمي الطلبات من الفئة الأولى في مرحلة بناء سجل الأوامر، يجب على مدير الإصدار الانتهاء من الجولة الثانية من البناء السعري خلال (15) يوماً من نهاية الجولة الأولى، ويتم من خلالها تخفيض السعر وفقاً لمتطلبات المادة (25) من ضوابط تحديد سعر الاكتتاب العام في الأسهم، إلى الحد الذي لم يتم فيه تلبية الزيادة في طلبات الاكتتاب لديهم. وإذا لم يتم تغطية حجم الطرح في الجولة الثانية، يعتبر الاكتتاب غير ناجح ويجب على الشركة سحب الطرح وتقديم طلب جديد إذا ما رغبت في الاستمرار.

بمجرد استلام موافقة هيئة الخدمات المالية على التخصيص المقترح، (1) سيتم الإعلان عن سعر الطرح من قبل الشركة على الموقع الإلكتروني لبورصة مسقط، و(2) سيقوم مدير الإصدار بإرسال تفاصيل التخصيص لكل مستثمر إلى شركة مسقط للمقاصة والإيداع والمنسق العالمي المشترك، وبعد ذلك سيقوم مدراء سجل الاكتتاب ووكلاء التحصيل بإخطار مقدمي الطلبات في الفئة الأولى بمخصصاتهم.

شروط سداد مبلغ طلب الاكتتاب للفئة الأولى:

سيقوم كل وكيل تحصيل بفتح حساب عهدة باسم حساب "الاكتتاب العام لشركة أوميفكو- وكيل التحصيل" وذلك

لتحصيل أموال الطلبات المقدمة من الفئة الأولى.

سيقوم مدير الإصدار بفتح حساب عهدة باسم حساب "الاكتتاب العام لشركة أوميفكو - الفئة الأولى" لاستلام عائدات الاكتتاب من وكلاء التحصيل قبل يوم عمل على الأقل (بتوقيت سلطنة عمان) من تاريخ التسوية، على أن تتم إدارة هذا الحساب من قبل مدير الإصدار. وبعد خصم جميع الرسوم المطبقة، والنفقات وضريبة القيمة المضافة المحددة حتى ذلك التاريخ، سيقوم مدير الإصدار بتحويل صافي العائدات في هذا الحساب إلى حساب العهدة الخاص بشركة مسقط للمقاصة والإيداع في تاريخ التسوية.

ويتعين على كل مقدم طلب من الفئة الأولى سداد كامل قيمة أسهم الطرح المخصصة له إلى الحساب المصرفي المعين لأحد وكلاء التحصيل ومدراء سجل الاكتتاب ومدير الإصدار قبل يومي عمل (بتوقيت سلطنة عمان) من تاريخ التسوية. ومع ذلك، يجوز لوكيل التحصيل - وقت قبول الطلب - حجز مبلغ مساوي لقيمة طلب الاكتتاب المقدم في الفئة الأولى من حساب مقدم الطلب المسجل لدى وكيل التحصيل.

يقوم وكلاء التحصيل أو مدراء سجل الاكتتاب المشترك بتحويل عائدات الاكتتاب قبل يوم عمل على الأقل (بتوقيت سلطنة عمان) من تاريخ التسوية إلى الحساب المصرفي المعين لمدير الإصدار. وفي حالة إخفاق مقدم الطلب من الفئة الأولى في السداد في الوقت المناسب، قد يتحمل مقدم الطلب المعني من الفئة الأولى غرامات كبيرة و/ أو إجراءات تنفيذه ضده. يمكن للمستثمرين دفع قيمة اكتتابهم عن طريق حوالة بنكية تحت الطلب صادرة من بنك في سلطنة عمان أو عن طريق تحويل من الحساب بالمبلغ مستحق الدفع في الوقت المذكور أعلاه.

يتعين على جميع مقدمي الطلبات من خلال مدراء سجل الاكتتاب سداد مبالغ الاكتتاب لأحد مدراء سجل الاكتتاب في سلطنة عمان قبل يومي عمل على الأقل من تاريخ التسوية، والذي سيقوم بعد ذلك بتحويل المبالغ إلى حساب العهدة باسم "الاكتتاب العام لشركة أوميفكو - الفئة الأولى" الذي يحتفظ به مدير الإصدار وذلك في فترة لا تتجاوز يوم عمل واحد (بتوقيت سلطنة عمان) من تاريخ التسوية.

ومن المتوقع أن يتم تسليم أسهم الطرح في تاريخ التسوية إلى حسابات مقدمي الطلبات في الفئة الأولى من خلال خاصية القيد الدفترية التي تديرها شركة مسقط للمقاصة والإيداع.

**تفاصيل الحساب البنكي لمقدمي الطلبات من الفئة الأولى الذين يقدمون الطلبات عن طريق وكلاء التحصيل**  
يتعين على كل مستثمر أن يقدم تفاصيل حسابه البنكي (المسجل باسمه)، ويُحظر عليه استخدام أي حساب بنكي لأي شخص أو كيان قانوني آخر.

إذا كان الحساب البنكي للمستثمر مسجلاً في بنك آخر غير وكلاء التحصيل، فسيتعين على المستثمر تقديم ما يفيد تفاصيل حسابه البنكي التي دونها في الطلب، ويقوم مقام هذه الإفادة أي مستند صادر من بنك المستثمر يفيد برقم الحساب البنكي واسم مالك الحساب، وتُقبل في هذا الشأن كشوفات الحساب أو أي خطاب أو مستند يصدر عن البنك ويؤكد هذه المعلومات. ويتعين على المستثمر ضمان أن تكون الإفادة المقدمة مقروءة وتحتوي المعلومات المطلوبة، ولا يُلزم مقدم الطلب بتقديم أي شيء طالما أن حسابه البنكي لدى وكيل التحصيل هو الذي يكتب من خلاله، وفي هذه الحالة سيتعين على وكيل التحصيل أن يتحقق من صحة الحساب البنكي لمقدم الطلب عن طريق نظامه وإجراءاته الخاصة أو عن طريق إفادة يقدمها مقدم الطلب له.

وسيتم رفض الطلبات التي تتضمن حسابات بنكية لأي شخص أو كيان قانوني غير مقدم الطلب.

### طرح الفئة الثانية

تم تخصيص نسبة تصل إلى 40% من حجم الطرح الكلي (أي ما يعادل 668,937,500 سهم) للاكتتاب من قبل مقدمي طلبات الفئة الثانية وتخصيصها لهم، موزعة بالتساوي بين كبار المستثمرين وصغار المستثمرين من مقدمي الطلبات في الفئة الثانية. وما سيحدد إذا كان المستثمر يعتبر من ضمن كبار المستثمرين أو صغار المستثمرين من مقدمي الطلبات في الفئة الثانية هو عدد الأسهم المكتتب بها، فإذا كان الطلب لا يتجاوز (وشاملاً) 65,000 سهم فإن المستثمر سيكون من ضمن فئة صغار المستثمرين، أما إذا كان الطلب للاكتتاب في 65,100 سهم أو أكثر فإن المستثمر سيكون

من ضمن فئة كبار المستثمرين. لا يجوز للمستثمر أن يتقدم بأكثر من طلب للاكتتاب، وسيتم تحديده إما ضمن مقدمي الطلبات في الفئة الثانية (صغار المستثمرين) أو ضمن مقدمي الطلبات في الفئة الثانية (كبار المستثمرين)، ولكن ليس كلاهما.

**عملية الاكتتاب الخاصة بمقدمي الطلبات من الفئة الثانية**  
طريقة التقدم بالطلب: سيتم إجراء عملية الطرح للفئة الثانية من خلال آلية الاكتتاب الإلكتروني.

**وكلاء التحصيل لنظام الاكتتاب الإلكتروني**  
سيتمكن مقدمو الطلبات من تقديم الطلبات إلى وكلاء التحصيل خلال ساعات عمل المصارف الرسمية في أو قبل تاريخ إغلاق الاكتتاب في الفئة الثانية. سيحتاج المستثمرون إلى التواصل مع وكيل التحصيل للحصول على مزيد من الإرشادات حول نظام الاكتتاب الإلكتروني التي يوفرها وكيل التحصيل المعني.

سيطلب من مقدم الطلب، قبل إكمال الطلب من خلال نظام الاكتتاب الإلكتروني، قراءة هذه النشرة بعناية، بما في ذلك الشروط والإجراءات التي تحكم طلب الاكتتاب الإلكتروني. ستكون نسخ من هذه النشرة متاحة لمقدمي الطلبات من خلال وكلاء التحصيل على الموقع المخصص للاكتتاب العام للشركة، أو يمكن تنزيلها من الموقع الإلكتروني هيئة الخدمات المالية وبورصة مسقط عبر الرابطين التاليين: [www.fsa.gov.om](http://www.fsa.gov.om) و [www.msx.om](http://www.msx.om)، على التوالي.

يدفع المستثمر مبالغ طلب الاكتتاب في الفئة الثانية وفقاً لشروط آلية الاكتتاب الإلكتروني التي يستخدمها وكلاء التحصيل.

### الطلبات

يجب إكمال الطلب بالكامل وفقاً للتعليمات الواردة في هذه النشرة، وقد يتم رفض الطلبات غير المكتملة.

لا يحق لأي مقدم طلب تقديم أكثر من طلب واحد، وبمجرد تقديم الطلبات لا يمكن بأي حال من الأحوال إلغاء الطلب من قبل مقدمه. وفي حال تقديم مقدم الطلب طلباً ثانٍ إما إلى نفس وكيل التحصيل أو إلى وكيل تحصيل آخر، فسيتم معاملة المستثمر على أنه تقدم بطلبات متعددة وقد يؤدي ذلك إلى رفض جميع الطلبات المقدمة من قبله في أي وقت قبل تخصيص أسهم الطرح.

### الأوراق الثبوتية المطلوبة

نسخة من وكالة قانونية معتمدة حسب الأصول من السلطات القانونية المختصة في حال تم الاكتتاب نيابة عن شخص آخر (باستثناء اكتتاب الأب عن أطفاله القاصرين).

### مبلغ طلب الاكتتاب

إلى جانب تقديم الطلب، يجب على جميع المتقدمين من الفئة الثانية دفع كامل مبلغ الاكتتاب، ويتم حساب ذلك على أنه إجمالي عدد أسهم الطرح التي يرغب بالاكتتاب فيها مضروباً بسعر الاكتتاب للفئة الثانية وهو 156 بيعة لكل سهم من اسهم الطرح ("مبلغ طلب الاكتتاب في الفئة الثانية").

### شروط سداد مبلغ طلب الاكتتاب للفئة الثانية

سيقوم وكلاء التحصيل بفتح حساب عهدة لتحصيل أموال طلبات الفئة الثانية. وسوف يتولى كل وكيل تحصيل إدارة حسابه الخاص، والذي سوف يقوم بتحويل عائدات التحصيل إلى حساب العهدة المشترك الذي تحتفظ به شركة مسقط للمقاصة والإيداع في غضون يوم العمل التالي (بتوقيت سلطنة عمان) بعد استلام طلب الفئة الثانية.

يمكن لكل مقدم طلب من الفئة الثانية الدفع بتحويل من الحساب بالمبلغ المستحق الدفع في وقت تقديم الطلب.

### رد المبالغ الفائضة

سيتم تخصيص أسهم الطرح لمقدمي الطلبات من الفئة الثانية بسعر الطرح. وسيتم تحديد سعر الطرح من خلال

نتيجة بناء سجل الأوامر لمقدمي الطلبات من الفئة الأولى.

سيتم احتساب أي مبالغ مستحقة الاسترداد لمقدمي الطلبات من الفئة الثانية بناء على الفرق بين (1) مبلغ طلب الاكتتاب التي دفعها مقدم الطلب من الفئة الثانية، و(2) عدد أسهم الطرح المخصصة لمقدم الطلب من الفئة الثانية مضروباً في سعر الطرح.

#### تفاصيل الحساب البنكي لمقدمي الطلبات من الفئة الثانية

سوف يتم استخدام تفاصيل الحساب البنكي لمقدم الطلب والمدرجة في سجلات شركة مسقط للمقاصة والإيداع لتحويل أي مبالغ فائضة، وفي حال حصل مقدم الطلب على تسهيلات مالية للاكتتاب العام من أحد وكلاء التحصيل، فسيتم رد المبالغ الفائضة إلى حساب قرض مقدم الطلب مع وكيل التحصيل المعني.

#### أساس التخصيص

سيتم تجميع الطلبات المستلمة من مقدمي الطلبات في الفئة الثانية (كبار المستثمرين وصغار المستثمرين) معاً لتحديد إجمالي الطلب بموجب الطرح للفئة الثانية. سيتم التخصيص لجميع المتقدمين بالطلبات من الفئة الثانية بسعر الطرح. وإذا قل إجمالي الطلب بالنسبة للطرح من الفئة الثانية أو كان مساوياً لما نسبته 40% من أسهم الطرح (أي ما يعادل 668,937,500 سهم) ففي هذه الحالة سوف يتم تخصيص جميع الأسهم في الطرح لمقدمي الطلبات في الفئة الثانية إلى عدد أسهم الطرح الموضحة في طلبات اكتتابهم الصحيحة. وإذا زادت عدد طلبات الاكتتاب في طرح الفئة الأولى وكان إجمالي الطلب بالنسبة للطرح في الفئة الثانية يقل عن نسبة 40% من الطرح، فيعد أن يتم التخصيص بالكامل على مقدمي الطلبات في الفئة الثانية يُطرح عدد الأسهم المتبقي من أسهم الطرح لمقدمي الطلبات في الفئة الأولى بسعر الطرح.

وإذا زاد الطلب الإجمالي في الفئة الثانية عن 40% من أسهم الطرح، فسيتم تخصيص الأسهم بالنسبة والتناسب، ولهيئة الخدمات المالية ان تقرر توزيع حد أدنى من الأسهم المطروحة على مقدمي الطلبات في الفئة الثانية (صغار المستثمرين) فقط بالتساوي، وتُخصص الأسهم الباقية في الفئة الثانية لمقدمي الطلبات في ذات الفئة بالنسبة والتناسب.

#### تأكيد التخصيص ورد المبالغ للفئة الثانية

ستقوم شركة مسقط للمقاصة والإيداع بإرسال رسالة نصية إلى المستثمرين الذين تم تخصيص أسهم لهم على رقم هاتفيهم المحمول المسجل لدى شركة مسقط للمقاصة والإيداع بعد انتهاء فترة طرح الفئة الثانية وبعد استلام موافقة الهيئة على التخصيصات المقترحة. كما من المتوقع أن تبدأ شركة مسقط للمقاصة والإيداع في رد أي أموال فائضة للمستثمرين المؤهلين خلال ثلاثة أيام عمل (بتوقيت سلطنة عمان) بعد الحصول على موافقة هيئة الخدمات المالية على التخصيصات المقترحة.

#### وكلاء التحصيل المستلمين للطلبات

- بنك الأهلي ش.م.ع.
- بنك الأهلي الإسلامي
- بنك ظفار ش.م.ع.
- بنك مسقط ش.م.ع.
- بنك نزوى ش.م.ع.
- ظفار الإسلامي
- الافاق لأسواق المال ش.م.ع.
- جبل لإدارة الأصول ش.م.ع.
- ميثاق للصيرفة الإسلامية (النافذة الإسلامية لبنك مسقط ش.م.ع.)
- البنك الوطني العماني ش.م.ع.
- مزن للصيرفة الإسلامية (النافذة الإسلامية للبنك الوطني العماني ش.م.ع.)
- بنك عمان العربي ش.م.ع.
- بنك صحار الدولي ش.م.ع.

- صغار الإسلامي
- أوبار كاييتال ش.م.ع.م.
- الشركة المتحدة للأوراق المالية ش.م.م.
- الرؤية كاييتال ش.م.ع.م.

#### قبول طلبات الاكتتاب

- لن يقبل مدير الإصدار أو وكلاء الاكتتاب طلبات الاكتتاب في الحالات التالية:
- إذا لم يكن طلب الاكتتاب موقعاً من قبل المكتتب.
  - إذا لم تُسدد قيمة الأسهم المكتتب بها طبقاً للشروط الواردة في هذه النشرة.
  - إذا لم يتضمن الطلب رقم المستثمر المقيد لدى شركة مسقط للمقاصة والإيداع.
  - إذا قُدم طلب الاكتتاب بأكثر من اسم.
  - إذا كان المكتتب مؤسسة فردية أو حساب عهدة.
  - إذا تبين أن رقم المستثمر المقيد بطلب الاكتتاب غير صحيح.
  - إذا تبين إن الشخص قد تقدم بأكثر من طلب اكتتاب واحد بنفس الاسم، وفي هذه الحالة سوف تُرفض جميع الطلبات.
  - إذا لم يُرفق بالطلب الوثائق الثبوتية المنصوص عليها في هذه النشرة.
  - إذا لم يتضمن الطلب جميع تفاصيل الحساب المصرفي للمكتتب.
  - إذا تبين أن تفاصيل الحساب البنكي التي تم تقديمها في الطلب غير صحيحة أو ليست ذات صلة فيما عدا الطلبات المقدمة بأسماء القاصرين المسموح لهم باستخدام تفاصيل الحسابات البنكية المملوكة للأب.
  - إذا لم يُرفق بالطلب الوكالة القانونية للمكتتب الذي يتقدم بطلب الاكتتاب نيابة عن شخص آخر (باستثناء الآباء الذين يكتبون نيابة عن أطفالهم القاصرين).
  - إذا لم يتوافق الطلب مع المتطلبات القانونية على النحو المنصوص عليه في هذه النشرة.

إذا تلقى مدير الإصدار أو وكيل التحصيل طلب اكتتاب غير مستوفي للشروط والإجراءات الواردة في هذه النشرة، تعين عليه الاتصال بالمكتتب لجبر الخطأ، وإذا تعذر جبر الخطأ خلال الفترة المذكورة، جاز لمدير الإصدار أو وكيل التحصيل إعادة الطلب ورد قيمة الأسهم المكتتب بها إلى المكتتب.

#### رفض طلبات الاكتتاب

يجوز لمدير الإصدار رفض طلبات الاكتتاب في أي من الحالات المشار إليها أعلاه مع مراعاة الحصول على موافقة هيئة الخدمات المالية بعد تقديم تقرير مفصل للهيئة يوضح تفاصيل طلبات الاكتتاب المراد رفضها وأسباب الرفض.

#### الاستعلام والشكاوى

يتعين على المستثمرين الذين يرغبون في الاستفسار أو تقديم شكاوى حول الأمور المتعلقة بتخصيص الأسهم أو الطلبات المرفوضة أو رد المبالغ الفائضة، ان يقوموا بالاتصال بوكيل التحصيل الذي تم الاكتتاب عن طريقه. تفاصيل التواصل الخاصة بوكيل الاكتتاب هي كالتالية:

بيانات التواصل	العنوان البريدي	الموظف المسؤول	وكيل التحصيل
<a href="mailto:AlMamoon.AlFahdi@ahlibank.om">AlMamoon.AlFahdi@ahlibank.om</a> ; +968 2465 3180 <a href="mailto:amin.albalushi@ahlibank.om">amin.albalushi@ahlibank.om</a> ; +968 2457 7830	صندوق بريد 545، الرمز البريدي 116، ميناء الفحل، مسقط، سلطنة عمان	المأمون الفهدي أمين البلوشي	بنك الأهلي ش.م.ع.م.
<a href="mailto:AlMamoon.AlFahdi@ahlibank.om">AlMamoon.AlFahdi@ahlibank.om</a> ; +968 2465 3180	صندوق بريد 545، الرمز البريدي 116، ميناء الفحل،	المأمون الفهدي أمين البلوشي	بنك الأهلي الإسلامي

<a href="mailto:amin.albalushi@ahlibank.om">amin.albalushi@ahlibank.om</a> ; +968 2457 7830	مسقط، سلطنة عمان		
<a href="mailto:InvestmentBackOffice@bankdhofar.com">InvestmentBackOffice@bankdhofar.com</a> ; +968 2265 2562 <a href="mailto:p.mathur@bankdhofar.com">p.mathur@bankdhofar.com</a>	صندوق بريد 1507، الرمز البريدي 112، روي، مسقط، سلطنة عمان	سارة خالد محمد الكلباني باراج ماثور	بنك ظفار ش.م.ع.
<a href="mailto:ibdbackoffice@bankmuscat.com">ibdbackoffice@bankmuscat.com</a> ; +9682476 7130	صندوق بريد 134، الرمز البريدي 112، مسقط، سلطنة عمان	ياسمين محمد عبد الخالق	بنك مسقط ش.م.ع.
<a href="mailto:BN.Investment.banking@banknizwa.om">BN.Investment.banking@banknizwa.om</a> +968 99363422	صندوق بريد 1423، الرمز البريدي 133، الخوير، مسقط، سلطنة عمان	إسحاق المعولي	بنك نزوى ش.م.ع.
<a href="mailto:InvestmentBackOffice@bankdhofar.com">InvestmentBackOffice@bankdhofar.com</a> ; +968 9798 5621 <a href="mailto:IBCMB@bankdhofar.com">IBCMB@bankdhofar.com</a> ; +968 2265 2588	صندوق بريد 1507، الرمز البريدي 112، روي، مسقط، سلطنة عمان	أحمد حمد سعيد الوهيبي يونس محمد علي البلوشي	ظفار الإسلامي
<a href="mailto:hamed.mo@hcmoman.com">hamed.mo@hcmoman.com</a> ; +968 24826053 <a href="mailto:safa@hcmoman.com">safa@hcmoman.com</a> ; +968 2482 6036	صندوق بريد 856، الرمز البريدي 115، مسقط، سلطنة عمان	حمد الصلتي صفاء الجهوري	الافاق لأسواق المال ش.م.ع.
<a href="mailto:JAMOperations@jabal.om">JAMOperations@jabal.om</a> ; +968 2102 7821, +968 9944 7497 <a href="mailto:Jabalsecurities@jabal.om">Jabalsecurities@jabal.om</a> ; +968 2102 7862	صندوق بريد 2209، الرمز البريدي 133، الخوير الشمالية، بوش، مسقط، سلطنة عمان	داوود العلي حمد الكندي	جبل لإدارة الأصول ش.م.م
<a href="mailto:mib@bankmuscat.com">mib@bankmuscat.com</a> ; +968 24801937	صندوق بريد 134، الرمز البريدي 112، مسقط، سلطنة عمان	مريم عبد الله البلوشي	ميثاق للصيرفة الإسلامية (النافذة الإسلامية لبنك مسقط ش.م.ع.)
<a href="mailto:nbobackoffice@nbo.om">nbobackoffice@nbo.om</a> ; +968 2477 8126, +968 2477 8754	صندوق بريد 751، الرمز البريدي 112، روي، مسقط، سلطنة عمان	أسعد السيابي محمد نجواني	البنك الوطني العماني ش.م.ع.
<a href="mailto:nbobackoffice@nbo.om">nbobackoffice@nbo.om</a> ; <a href="mailto:ShabibS@nbo.om">ShabibS@nbo.om</a> +968 24778832 +968 2477 8126 +968 2477 8754	صندوق بريد 751، الرمز البريدي 112، روي، مسقط، سلطنة عمان	شبيب الشبيبي أسعد السيابي محمد نجواني	مزن للصيرفة الإسلامية (النافذة الإسلامية للبنك الوطني العماني ش.م.ع.)
<a href="mailto:Saker.Al-Harasi@oman-arabbank.com">Saker.Al-Harasi@oman-arabbank.com</a> ; +968 2475 4526	صندوق بريد 2240، الرمز البريدي 130، الغبرة	صقر الحراسي غادة الرئيسي	بنك عمان العربي

<a href="mailto:Ghada.AIRaisi@oman-arabbank.com">Ghada.AIRaisi@oman-arabbank.com</a> ; +968 2475 4653	الشمالية، سلطنة عمان		ش.م.ع.ع
<a href="mailto:Ahmed.Alalawi@sib.om">Ahmed.Alalawi@sib.om</a> +968 2476 1838 <a href="mailto:amina.albusaidi@sib.om">amina.albusaidi@sib.om</a> +968 2473 0372 <a href="mailto:InvestmentSettlement@sib.om">InvestmentSettlement@sib.om</a>	صندوق بريد 44، حي الميناء، الرمز البريدي 114، مسقط، سلطنة عمان	أحمد سعيد خميس العلوي أمينة البوسعيدي	بنك صحار الدولي ش.م.ع.ع
<a href="mailto:Ahmed.Alalawi@sib.om">Ahmed.Alalawi@sib.om</a> +968 2476 1838 <a href="mailto:amina.albusaidi@sib.om">amina.albusaidi@sib.om</a> +968 2473 0372 <a href="mailto:InvestmentSettlement@sib.om">InvestmentSettlement@sib.om</a>	صندوق بريد 44، حي الميناء، الرمز البريدي 114، مسقط، سلطنة عمان	أحمد سعيد خميس العلوي أمينة البوسعيدي	صحار الإسلامي
<a href="mailto:idrees.al-hosni@u-capital.net">idrees.al-hosni@u-capital.net</a> ; +968 2494 9025 <a href="mailto:ahmed.alajmi@u-capital.net">ahmed.alajmi@u-capital.net</a> ; +968 024949006	صندوق بريد 1137، الرمز البريدي 111، مسقط، سلطنة عمان	إدريس الحوسني أحمد العجمي	أوبار كابيتال ش.م.ع.م
<a href="mailto:Ayman@usoman.com">Ayman@usoman.com</a> ; +968 2476 3337 <a href="mailto:rua@usoman.com">rua@usoman.com</a> ; +968 2476 3338	صندوق بريد 2566، الرمز البريدي 112، سلطنة عمان	أيمن اللواتي رؤى اللواتي	الشركة المتحدة للأوراق المالية ش.م.م
<a href="mailto:jokha.i@visioncapital.om">jokha.i@visioncapital.om</a> ; +968 2476 0016 <a href="mailto:mohammed.m@visioncapital.om">mohammed.m@visioncapital.om</a> ; +968 2476 0015	صندوق بريد 721، الرمز البريدي 131، الحميرية، مسقط، سلطنة عمان	جوخة الإسماعيلي محمد المحرزي	الرؤية كابيتال ش.م.ع.م

وفي حالة عدم تجاوب وكيل التحصيل يتعين على مقدم الطلب الاتصال بمدير الإصدار التالية بياناتهم:  
بنك مسقط ش.م.ع.ع  
الفاضلة/ إيمان ياسين علي اللواتية  
ص.ب 134، والرمز البريدي 112،  
روي - مسقط - سلطنة عمان  
البريد الإلكتروني: [imanya@bankmuscat.com](mailto:imanya@bankmuscat.com)  
هاتف: +968 24767032

الجدول الزمني

يوضح الجدول التالي الجدول الزمني المتوقع لاستكمال إجراءات الاكتتاب:

التاريخ	الإجراء
16 يونيو 2026	تاريخ فتح باب الاكتتاب في الفئة الأولى
16 يونيو 2026	تاريخ فتح باب الاكتتاب في الفئة الثانية
25 يونيو 2026	تاريخ إغلاق باب الاكتتاب في الفئة الأولى
25 يونيو 2026	تاريخ إغلاق باب الاكتتاب في الفئة الثانية
28 يونيو 2026	موعد استلام مدير الإصدار بيانات الاكتتاب والسجلات النهائية من وكلاء التحصيل
30 يونيو 2026	تحديد سعر الطرح وإبلاغ هيئة الخدمات المالية بنتائج الاكتتاب والتخصيص المقترح
30 يونيو 2026	موافقة هيئة الخدمات المالية على التخصيص المقترح
30 يونيو 2026	إعلان سعر الطرح في بورصة مسقط وإعلان المستثمرين بالتخصيص وتاريخ التسعير
2 يوليو 2026	رد المبالغ الفائضة للمستثمرين في الفئة الثانية بواسطة مسقط للمقاصة والإيداع/ يبدأ وكلاء التحصيل بإجراءات رد المبالغ الفائضة للمستثمرين المحليين في الفئة الأولى
5 يوليو 2026	آخر موعد لتحويل المبالغ المستلمة من مستثمري الفئة الأولى مقابل الأسهم المخصصة لهم إلى مدراء سجل الاكتتاب المشترك أو وكلاء التحصيل
6 يوليو 2026	الموعد النهائي لمدير الإصدار لتلقي مبالغ الاكتتاب من الفئة الأولى من وكلاء التحصيل ومدراء سجل الاكتتاب المشترك
7 يوليو 2026	موعد تحويل مدير الإصدار صافي العوائد من مستثمري الفئة الأولى إلى مسقط للمقاصة والإيداع (تاريخ التسوية)
7 يوليو 2026	موافقة شركة مسقط للمقاصة والإيداع على استلام جميع عوائد الاكتتاب العام
8 يوليو 2026	تاريخ الإدراج

إدراج وتداول الأسهم

سيتم إدراج الأسهم للتداول في بورصة مسقط وفقاً للقوانين والإجراءات السارية وقت تقديم طلب الإدراج والتسجيل، وينبغي التنبيه إلى أن موعد الإدراج هو موعد تقديري، وسيتم الإعلان عن الموعد المحدد عبر الموقع الإلكتروني لبورصة مسقط.

المسؤوليات والالتزامات

يتعين على مدير الإصدار ووكلاء التحصيل وشركة مسقط للمقاصة والإيداع الالتزام بالمسؤوليات والالتزامات المحددة لهم بموجب القانون المعمول به والتوجيهات واللوائح الصادرة من هيئة الخدمات المالية.

هذا، ويتعين على الأطراف المعنية اتخاذ الترتيبات التصحيحية اللازمة فيما يتعلق بأي ضرر ينشأ عن أي إهمال يرتكبونه في أداء المهام والمسؤوليات الموكلة إليهم ويعتبر مدير الإصدار ووكلاء التحصيل الأطراف المسؤولة أمام الجهات الرقابية في اتخاذ الإجراءات والتدابير المناسبة واللازمة لجبر مثل تلك الأضرار.

### المستثمرون المؤهلون

لم يتم اتخاذ أي إجراء ولن يتم اتخاذ أي إجراء قد يسمح باكتتاب عام في الأسهم أو قد يسمح بتملك هذه النشرة أو توزيعها أو أي مواد أخرى تتعلق بالشركة أو الأسهم في أي مكان يلزم فيه اتخاذ مثل هذا الإجراء باستثناء سلطنة عمان ومن ثم لا يجوز طرح هذه الأسهم ولا بيعها بصورة مباشرة أو غير مباشرة كما لا يجوز توزيع هذه النشرة ولا نشر أي إعلان أو ترويج خاص بالطرح أو أي مستند أو معلومات أخرى في أي بلد إلا بما يوافق القوانين واللوائح السارية في ذلك البلد (يرجى الاطلاع على قيود البيع).

لم تُسجل الأسهم وفق قانون الأوراق المالية ولن تُسجل لدى أي جهة مختصة بتنظيم الأوراق المالية في أية ولاية أو مكان اختصاص آخر بالولايات المتحدة، ولن تُعرض أو تُباع في الولايات المتحدة مع مراعاة بعض الاستثناءات وفق قوانين الأوراق المالية المعمول بها. سيتم عرض وبيع أسهم الطرح خارج الولايات المتحدة وفقاً للائحة اس بموجب قانون الأوراق المالية ووفقاً للقانون المعمول به.

يُعتبر المستثمر قد أقر باستلامه نسخة من هذه النشرة والمعلومات اللازمة لاتخاذ قرار بالاستثمار وأنه:

- (أ) مخول بالاستثمار في الأسهم وفق القوانين واللوائح المعمول بها.
- (ب) يدرك بأن الأسهم لم تُسجل وفق قانون الأوراق المالية ولن تُسجل لدى أي جهة مختصة بتنظيم الأوراق المالية في أية ولاية أو مكان اختصاص آخر بالولايات المتحدة، ولن تُعرض أو تُباع في الولايات المتحدة مع مراعاة بعض الاستثناءات وفق قوانين الأوراق المالية المعمول بها.
- (ج) أو الشخص الذي يستثمر له الأسهم كان وسيظل خارج الولايات المتحدة وقت إجراء عملية الشراء
- (د) غير تابع للشركة أو لأي شخص ينوب عن شركة تابعة.
- (هـ) لم تُعرض عليه الأسهم "بالعرض المباشر" بحسب التعريف المحدد في اللائحة (س) من قانون الأوراق المالية.
- (و) بسلطته في الاستثمار إذا كان وكيلًا في شراء الأسهم عن حساب أو أكثر، وبسلطته في إصدار القرارات السابقة نيابة عن كل حساب بسلطته في الاستثمار إذا كان وكيلًا.
- (ز) يُدرك أن أي عرض أو بيع أو رهن أو تحويل للأسهم بالمخالفة للقيود المذكورة أعلاه لن تتم الموافقة عليه من قبل الشركة.
- (ح) يُدرك بأن الشركة والمساهمين البائعين ومدراء سجل الاكتتاب ووكلاء التحصيل والتابعين لهم سيعتمدون على صحة القرارات والاتفاقيات السابقة.

## الفصل العشرون الاكتتاب والبيع

أبرمت الشركة والمساهمون البائعون ومدراء سجل الاكتتاب المشترك ووكلاء التحصيل اتفاقية التسوية المؤسسية بتاريخ 11 يونيو 2026 وذلك بخصوص أسهم الطرح ("اتفاقية التسوية المؤسسية")، ومع مراعاة الوفاء ببعض الشروط المنصوص عليها في اتفاقية التسوية المؤسسية وإبرام مذكرة التسعير (بتعريفها التالي) فقد وافق مدراء سجل الاكتتاب المشترك ووكلاء التحصيل منفردين على الإتيان بمشترين لشراء الأسهم في فئة الطرح الأولى بالشروط الموضوعه في اتفاقية التسوية المؤسسية ومذكرة التسعير، على أن يتم تحديد عدد الأسهم في يوم التسعير المذكور في مذكرة التسعير، على أن يتم الإعلان عن عدد الأسهم في سبق صحفي تُصدره الشركة.

النطاق السعري يبدأ من 146 بيسة إلى 156 بيسة للسهم.

وسوف تتقدم الشركة بطلب لتسجيل الأسهم في بورصة مسقط تحت الرمز "OMIF"

سيدفع المساهمون البائعون جميع العمولات إلى مدراء سجل الاكتتاب المشترك ووكلاء التحصيل، كما سيتحمل المساهمون البائعون مصاريف الطرح.

### اتفاقية التسوية المؤسسية

أقرت الشركة والمساهمون البائعون ببعض الإقرارات في اتفاقية التسوية المؤسسية ووافقت الشركة على إعفاء مدراء سجل الاكتتاب المشترك ووكلاء التحصيل من بعض الالتزامات بموجب قانون الأوراق المالية، حيث أن مسؤولية مدراء سجل الاكتتاب المشترك ووكلاء التحصيل هي طرح الأسهم نيابة عن المساهمين البائعين متى تم تسليمها لهم وقبولها منهم مع مراعاة موافقة وكيلهم القانوني على بعض الأمور القانونية بما في ذلك صحة الأسهم وبعض الشروط الأخرى المنصوص عليها في اتفاقية التسوية المؤسسية كتسجيل واستلام مدراء سجل الاكتتاب المشترك ووكلاء التحصيل لشهادات المسؤولين وآرائهم القانونية.

يخضع التزام مدراء سجل الاكتتاب المشترك ووكلاء التحصيل للحصول على مستثمرين، أو في حالة عدم الاستثمار، ستخضع الأسهم في عرض الفئة الأولى لشروط مسبقة معينة، ومنها: إبرام مذكرة التسعير بموجب اتفاقية التسوية المؤسسية ("مذكرة التسعير") من قبل الشركة والمساهمين البائعين ومدراء سجل الاكتتاب المشترك بحيث يتم فيها تحديد سعر طرح الأسهم والعدد النهائي للأسهم المطروحة، ويتوقع أن يتم توقيع مذكرة التسعير في يوم التسعير، ويجوز للمنسق العالمي المشترك إنهاء اتفاقية التسوية المؤسسية قبل تاريخ التسوية وفق بعض الشروط الخاصة المعروفة لهذا النوع من الاتفاقيات. إذا لم يتم الوفاء بهذه الشروط أو لم يتم التنازل عنها أو تم إنهاء اتفاقية التسوية المؤسسية قبل تاريخ التسوية فسوف ينقضي الطرح. يجب إنهاء اتفاقية التسوية المؤسسية تلقائيًا إذا لم يصبح التسجيل ساريًا خلال سبعة أيام عمل من تاريخ الإدراج المقترح. في حالة حدوث ذلك، (1) ينتهي الطرح تلقائيًا، و(2) يجب على المساهمين البائعين رد جميع الأموال المستلمة من المستثمرين، و (3) يجب على المستثمرون الذين قاموا بشراء الأسهم في الطرح ان يقوموا بإعادة الأسهم التي قاموا بشرائها للمساهمين البائعين. لمزيد من التفاصيل، راجع "الفصل الرابع - عوامل المخاطرة - المخاطر المتعلقة بالطرح والأسهم - تتم التسوية خلال سبعة أيام عمل قبل إدراج الأسهم في بورصة مسقط، وقد لا يكون إدراج الأسهم في بورصة مسقط ناجحًا. قد لا يكون طلب إدراج الأسهم في بورصة مسقط ناجحًا."

### تسعير الطرح

قبل طرح لم تُطرح الأسهم في سوق عامة من قبل، ولا يوجد ضمان على وجود سيولة لسوق تداول الأسهم، وقد تم تحديد النطاق السعري من قبل المساهمين البائعين والشركة بعد التشاور مع المنسق العالمي المشترك.

### ترتيبات فترة الحجز

وفق اتفاقية التسوية المؤسسية، وافقت الشركة والمساهمون البائعون تعاقدًا على أنه لا يجوز - ولمدة 180 يومًا

ميلاديا من تاريخ التسجيل:- (1) إصدار أو طرح أو رهن أو بيع أو التعاقد لبيع أو بيع أو منح أي خيار أو حق أو ضمان أو عقد شراء أو ممارسة أي خيار بيع أو شراء أي خيار أو عقد لبيع، أو إقراض أو تحويل أو التصرف بصورة مباشرة أو غير مباشرة في الأسهم المكتتب بها أو في غيرها من أسهم الشركة أو الأوراق المالية القابلة للتحويل أو التداول أو لممارسة أي سهم أو ضمان أو حق آخر لشراء أسهم الطرح أو الأوراق المالية أو المنتجات المالية التي يتم تحديد قيمتها بشكل مباشر أو غير مباشر بالإشارة إلى سعر الأسهم. (2) إبرام أية مبادلة أو أي اتفاقية أخرى أو معاملة بما يكون بموجبها بيع التبعية الاقتصادية لملكية الأسهم بالكامل أو في جزء منها بصورة مباشرة أو غير مباشرة، وسواء تمت تسوية كل معاملة عن طريق التنفيذ على أسهم الطرح أو الأوراق المالية الأخرى، أو بالنقد أو بخلاف ذلك. (3) الإعلان للجمهور عن النية في تنفيذ المعاملة، وفي كل حالة، بدون الحصول على موافقة خطية مسبقة من المنسق العالمي المشترك.

وفيما يتعلق بالمساهمين البائعين فقط، فإن القيود السابقة لن تُطبق على:

- 1- بيع الأسهم التي تُباع وفق الطرح.
- 2- أي بيع للأسهم داخل الشركة يقوم به المساهمون البائعون لمصلحة التابعين له (المحال إليهم)، بشرط: (أ) قبل البيع، يوافق المحال إليه على الالتزام بالتزامات المساهمين البائعين في شأن فترة الحجز (ب) أي محالة لبيع الأسهم داخل الشركة ستتم وفق شروط وأحكام لا تتعارض مع الطرح. (ج) إذا لم يعد المحال إليه تابعا للمساهم البائع فإن الأسهم المباعة له ستُرد إلى المساهمين البائعين قبل انفصال المحال إليه عن التبعية.
- 3- قبول عرض عام موجه لجميع حاملي الأسهم قيد الإصدار (غير الأسهم المملوكة للشخص المقدم للعرض أو التابعين له) بشروط تحمل جميع حاملي الأسهم على قدم المساواة، أو توقيع وتسليم التزام أو تعهد بقبول العرض العام (بدون أية اتفاقية أخرى لبيع أو التصرف في الأسهم أو في أي مصلحة فيها).
- 4- قبول أي حق ممنوح بخصوص عرض الشركة لأسهم بنظام الأفضلية وذلك لبيع عدد كافٍ من حقوقها لتتمكن من شراء باقي حقوقها.
- 5- البيع أو التصرف في الأسهم بأي طريق من طرق التصرف وفق أي عرض للشركة لشراء أسهمها المعروضة بشروط مماثلة لجميع حاملي الأسهم في الشركة.
- 6- أي تصرف أو تخصيص أو إصدار لأسهم لأي مساهم بائع بموجب أي إعادة هيكلة لرأس المال فيما يتعلق بالأسهم المملوكة أو المحتفظ بها أو المسيطر عليها من قبل المساهمين البائعين، بشرط أن تخضع لقيود فترة الحجز بالأسهم - تلك الأسهم الصادرة للمساهمين البائعين أو التي يستحوذ عليها بموجب إعادة هيكلة رأس المال.
- 7- بيع الأسهم أو التصرف فيها بأي طريق من طرق التصرف وفق أي تسوية أو ترتيب يتم بين الشركة وبين الدائنين أو أي مجموعة منهم أو بين الشركة وبين أعضائها أو أي مجموعة منهم بحيث يتم الموافقة عليها من قبل الدائن أو الأعضاء، ويتم اعتمادها (عند الاقتضاء) من قبل أية جهة مختصة.

#### العلاقات الأخرى

يجوز لمدرء سجل الاكتتاب المشترك ووكلاء التحصيل وأي تابع - فيما يتعلق بالطرح - أن يشتري أسهما، وله بهذه الصفة أن يحتفظ أو يشتري أو يبيع لحسابه هذه الأسهم وأية استثمارات ذات صلة، وله طرحها وبيعها والاستثمارات الأخرى بما لا يتعارض مع الطرح. وعليه فإن الإشارة في هذه النشرة إلى طرح الأسهم أو عرضها يتضمن أي طرح أو عرض للأسهم لمدرء سجل الاكتتاب المشترك ووكلاء التحصيل وأي تابع يتصرف كمستثمر لحسابه. بالإضافة إلى ذلك، يجوز لبعض كيانات مدرء سجل الاكتتاب المشترك أو وكلاء التحصيل إبرام ترتيبات تمويلية مع مستثمرين كترتيبات معاوضة الأسهم ورتيبيات الإقراض إذا استُخدمت الأوراق المالية كضمان، بما قد ينتج عنه استحواذ مدرء سجل الاكتتاب المشترك أو وكلاء التحصيل على الأسهم. ولا يعتزم مدرء سجل الاكتتاب المشترك الإفصاح عن ماهية تلك الاستثمارات أو المعاملات إلا ما يكون بموجب التزام قانوني أو تنظيمي.

علاوة على ذلك، وفي سياق عملهم المعتاد مع الشركة ومع أطراف تابعة للشركة (بما في ذلك المساهمين البائعين)، فإن إبرام مدراء سجل الاكتتاب المشترك ووكلاء التحصيل والتابعين له فيما مضى أو فيما يُستقبل من أنشطة مصرفية تجارية وأنشطة إقراض وأنشطة تداول وتحوط مالي واستثمارات مصرفية واستشارات مالية وأنشطة فرعية؛ واستلامهم عنها تعويضات اعتيادية أمر جائز. وعليه، فإن مشاركة المعلومات التي تخص ما سبق تكون مقيدة بوجه عام بسبب السرية والإجراءات الداخلية أو الضوابط واللوائح، وبالتالي وبسبب هذه المعاملات فقد يكون لمدراء سجل الاكتتاب المشترك مصالح لا تتماشى أو قد تتعارض مع مصالح حاملي الأسهم أو مع مصالح الشركة أو المساهمين البائعين.

## الفصل الحادي والعشرون عملية بناء سجل الأوامر

### تُبذة

تمت هيكلة الطرح على مرحلتين: مرحلة بناء سجل الأوامر وهي تستهدف مقدمي الطلبات في الفئة الأولى، ومرحلة الطرح بالسعر الثابت، وهي تستهدف مقدمي الطلبات في الفئة الثانية. وبالنسبة لموعد فترة طرح الفئة الأولى فسيبدأ من 16 يونيو 2026 وينتهي في 25 يونيو 2026، بينما تبدأ فترة طرح الفئة الثانية من 16 يونيو 2026 وتنتهي في 25 يونيو 2026.

بناء سجل الأوامر هو إجراء يستخدم لتحديد سعر سهم الطرح بناء على الطلب الفعلي، فهي آلية تفاعلية ينقل من خلالها المستثمرون المؤسسيون مؤشرات الطلب والأسعار التي يفضلونها إلى مديري سجل الاكتتاب. وعلى عكس "السعر الثابت" المحدد في أي إصدار على أنه سعر السهم، فمن المهم ملاحظة أن هذا الطرح قد تم على أساس النطاق السعري (أعلى سعر وأقل سعر لسهم الطرح)؛ وبها يتم تحديد سعر الطرح من خلال عملية بناء سجل الأوامر، وقد تم استخدام بناء سجل الأوامر على نطاق واسع في الأسواق الدولية الأخرى، وقد استُخدم داخل سلطنة عُمان في بعض طروحات الاكتتاب السابقة.

لقد جمع مدراء سجل الاكتتاب المشترك تعليقات من مقدمي طلبات الفئة الأولى حول وجهات نظرهم حول وضع الشركة ونقاط قوتها وضعفها وتقييم الشركة، ثم قام المساهمون البائعون بتقييم المعلومات التي تم جمعها خلال هذه المرحلة مع المنسق العالمي المشترك لتحديد النطاق السعري.

خلال فترة طرح الفئة الأولى، سيستخدم المساهمون البائعون، بالتشاور مع المنسق العالمي المشترك، المعلومات الواردة من مقدمي طلبات الفئة الأولى لتحديد سعر الطرح، وبالتالي تحقيق التوازن بين الطلب والسعر ومراعاة ظروف السوق وتقدير مقدمي طلبات الاكتتاب من الفئة الأولى لتقييم الشركة. وعند إغلاق الاكتتاب في الفئة الأولى، سيجتمع المنسق العالمي المشترك بالمساهمين البائعين لتحليل سجل الاكتتاب، بما في ذلك الطلب الإجمالي وعدد أسهم الطرح المطلوبة عند كل سعر ضمن النطاق السعري والاتفاق على سعر الطرح، والذي قد يكون بنفس السعر أو أقل منه إذا زاد الطلب الإجمالي على عدد الأسهم المطروحة.

وأما بالنسبة لمقدمي الطلبات من الفئة الثانية فإنهم سيتبعون إجراءات الاكتتاب المعتادة بالسعر الثابت المحدد، باستثناء ما يلي:

- يقوم مقدمو الطلبات في الفئة الثانية بتقديم طلباتهم إلى وكلاء التحصيل ويشترون أسهم الطرح بسعر الطرح الذي سيتم تحديده من المساهمين البائعين بالتشاور مع المنسق العالمي المشترك بعد الانتهاء من إجراءات بناء سجل الأوامر للفئة الأولى.
- يتم احتساب أي مبالغ مستردة مستحقة لكل مقدم طلب من الفئة الثانية بناء على الفرق بين (1) مبلغ طلب الاكتتاب في الفئة الثانية الذي دفعه مقدم الطلب من الفئة الثانية، و(2) عدد أسهم الطرح المخصصة لمقدم الطلب من الفئة الثانية مضروباً في سعر الطرح.

### عملية التخصيص

سيتم تخصيص أسهم الطرح بمقدمي الطلبات في الفئة الأولى من قبل المساهمين البائعين بالتشاور مع المنسق العالمي المشترك والذي سيستند إلى معايير وآلية تخصيص معينة. وتشمل المعايير التي سيأخذها المنسق العالمي المشترك والمساهمون البائعون في الاعتبار: (أ) نوع المستثمر، بما في ذلك ملف الاستثمار، والمصلحة الاستثمارية في قطاع الشركة، (ب) حجم المستثمر، بما في ذلك الأصول التي يديرها، (ج) التدقيق على نوعية سلوك المستثمر، بما في ذلك المشاركة في الاكتتابات السابقة وأنماط الحيازة في الاكتتابات السابقة، (د) مشاركة المستثمرين وانخراطهم في عملية تسويق الطرح، و(هـ) إمكانية خلق سيولة تداول بعد الطرح. وقد تؤثر المعايير المذكورة أعلاه،

بالإضافة إلى مستوى الطلب في طرح الفئة الأولى، على نسبة تخصيص إجمالي الطلبات من المتقدمين من الفئة الأولى.

يرجى الرجوع إلى أساس التخصيص في "الفصل التاسع عشر بعنوان - شروط الاكتتاب وإجراءاته" لمزيد من التفاصيل حول إجراءات التخصيص لمقدمي الطلبات من الفئة الثانية.

## الفصل الثاني والعشرون منهجيات التقييم

### سعر الطرح

قررت الشركة والمساهمون البائعون، بالتشاور مع المنسق العالمي المشترك، أن يكون النطاق السعري ما بين 146 بيسة إلى 156 بيسة لكل سهم من أسهم الطرح.

قامت الشركة بعملية تثقيف وتسويق للمستثمرين مع مجموعة مختارة من المستثمرين المؤسسيين المحتملين في سلطنة عمان وعلى الصعيد الدولي من أجل الحصول على ملاحظات استرشدت بها في تحديد النطاق السعري للطرح، بالإضافة إلى عوامل أخرى منها: أهداف الشركة والمساهمين البائعين. وعند تقديم هذه الملاحظات، أخذ هؤلاء المستثمرون المؤسسيون المحتملون في الاعتبار ظروف السوق الحالية ومجموعة من منهجيات التقييم التي يعتقدون أنها مناسبة في تحديد القيمة العادلة للشركة أو التقييم الذي بموجبه سيكونون على استعداد للاكتتاب في أسهم الطرح.

### منهجيات التقييم

هناك العديد من منهجيات التقييم التي يمكن استخدامها من قبل المستثمرين المحتملين. وقد ذكرنا فيما يلي بعض المنهجيات المحتملة - على سبيل المثال لا الحصر - التي يمكن للمستثمرين النظر فيها.

### تحليل التدفقات النقدية المخصومة

التدفقات المالية المخصومة هي طريقة تقييم تعمل على تقدير القيمة الحالية للشركة باستخدام وجهات نظر المستثمرين الخاصة عن التدفقات النقدية المستقبلية المتوقعة ومعدل الخصم. وتُخصم التدفقات النقدية المقدرة المستقبلية باستخدام معدل الخصم المفترض المشار إليه لحساب القيمة الحالية للشركة اليوم. هذا، ويتحمل المستثمرون مسؤولية تقدير افتراضاتهم الخاصة للتدفقات النقدية المستقبلية للشركة ومعدلات الخصم الخاصة بهم عند تقييم قيمة الشركة. وبالنسبة للفترات التي تتجاوز تقييمهم الخاص لفترة التدفق النقدي المتوقعة، فقد يلجأ المستثمرون إلى إجراء التقييم باستخدام آلية المضاعفات أو معدل النمو الختامي.

وللمستثمر اختيار استخدام تحليل التدفقات النقدية المخصومة للأسباب التالية:

- يقوم هذا التحليل بتقييم القيمة الحقيقية للشركة، بالإضافة إلى قدرته على الإبانة عن عوامل الخاصة بالشركة وحدها.
- إنه تحليل يعتمد على النظرة المستقبلية وعلى التدفق النقدي، وبالتالي فهو قادر على مراعاة النمو المستقبلي المتوقع للشركة أو أي تغييرات متوقعة في أداء الشركة في المستقبل.
- وهو أقل تأثرًا بظروف السوق السائدة في أي فترة زمنية محددة.

يجب أن يكون المستثمرون على دراية بمخاطر معينة مرتبطة بتحليل التدفقات النقدية المخصومة، وهي تشمل على سبيل المثال لا الحصر:

- التقييم حساس للغاية للافتراضات الأساسية المتعلقة بمصادر الإيرادات الرئيسية والتدفق النقدي والقيمة النهائية ومعدل الخصم.
- يعتمد التقييم على التوقعات طويلة الأجل التي قد لا يتم تقديرها بدقة أو التي قد لا تكون متاحة من محلي أبحاث الوسطاء في وقت معين. تخضع التوقعات أيضًا للتغيرات المستقبلية في عوامل الاقتصاد الكلي أو عوامل خاصة بالتقنية أو العوامل التنظيمية أو عوامل خاصة بالشركة.
- يمكن أن تمثل القيمة النهائية جزءًا كبيرًا من إجمالي قيمة التدفقات النقدية المخصومة، مما يزيد من حساسية الافتراضات المتخذة لتوليد القيمة النهائية.

### تحليل الشركات المماثلة

تحليل الشركات المماثلة هي منهجية تقييم نسبي تستخدم معايير التداول الحالية للشركات العامة المدرجة في البورصة والتي تعتبر قابلة للمقارنة لتحديد تقييم الشركة، حيث يمكن اتباع هذا النهج في قياس نسبة السعر إلى الأرباح، ونسبة قيمة المؤسسة إلى الأرباح قبل خصم الفوائد والضرائب والإهلاك والإطفاء، وقياس نسب أخرى. يمكن استخدام هذا النهج لقياس كل من الأداء التاريخي للشركة والأداء المقدر المستقبلي ومقارنته بالشركات المحتملة المماثلة التي يتم تحديدها (على سبيل المثال، تطبيق نسبة الشركات المماثلة لعام 2026 (بناءً على التقديرات المالية لعام 2026 للشركات المماثلة الصادرة عن محلل أو أكثر من محلي الأبحاث التابعين للوسطاء) على تقدير المستثمرين للأداء المالي للشركة لعام 2026)

وللمستثمر اختيار استخدام تحليل الشركات المماثلة لأنه:

- نهج أبسط يستخدم المعلومات المتاحة للجمهور.
- يعتمد على نظرية كفاءة السوق (مع توقع إبانة تقييم التداول عن جميع المعلومات المتاحة للجمهور حول الشركات المماثلة).
- يأخذ في الاعتبار ظروف السوق السائدة.

يجب أن يكون المستثمرون على دراية بمخاطر معينة مرتبطة بتحليل الشركات المماثلة، وهي تشمل على سبيل المثال لا الحصر:

- قد لا يكون من الممكن العثور على قائمة دقيقة بالشركات المماثلة.
- سيعكس الأداء المالي لأي شركة فردية نضوج أصولها والشروط المالية التي تعمل بموجبها، والتي قد تختلف اختلافاً جوهرياً عن أي شركة مدرجة في البورصة.
- قد تتأثر نسب التداول الحالية للشركة بعوامل مرتبطة بالأسهم أو من خلال أسعار التداول الحالية غير الدقيقة بسبب انخفاض السيولة، وصغر حجم القيمة السوقية، ومحدودية الأبحاث، وتوقعات عام 2026، وغير ذلك.
- وقد لا يؤخذ في الاعتبار توقعات النمو المستقبلية (سواء كانت طبيعية أو غير طبيعية) وعمليات الاندماج والاستحواذ) للشركات المماثلة.
- قد يحتاج المستثمرون إلى إجراء تعديلات بسبب الاختلافات في المعايير أو السياسات المحاسبية، والبيئة الضريبية للشركات، وما إلى ذلك عبر الشركات المماثلة.

### عائد توزيعات الأرباح

عائد توزيعات الأرباح هو فرع عن منهجية تحليل الشركات المماثلة، حيث يأخذ المستثمر في الاعتبار عائد توزيعات الأرباح المتاحة أو المتوقع الذي ستحققه الشركة. ويمكن مقارنة ذلك بعائد توزيعات الأرباح المتاحة من الشركات الأخرى المدرجة في البورصة أو مقارنته بالمقاييس المالية المدرجة أو غيرها من فرص الاستثمار المحققة للفائدة. قد يتم استخدام عائد توزيعات الأرباح بشكل أكثر شيوعاً للشركات التي لديها سياسة توزيعات أرباح صريحة أو من المتوقع أن تقوم بتوزيع الأرباح على أساس منتظم في المستقبل.

وللمستثمر اختيار استخدام عائد توزيعات الأرباح لأنه:

- يقدم نهجاً أبسط إذا وضعت الشركة سياسة توزيعات أرباح واضحة.
- قد يسمح أيضاً بإجراء مقارنة أبسط بين الشركات العامة الأخرى المدرجة بالإضافة إلى المقاييس المالية الأخرى المولدة للعائد.

يجب أن يكون المستثمرون على دراية بمخاطر معينة مرتبطة بمنهجية عائد توزيعات الأرباح، وهي تشمل على سبيل المثال لا الحصر:

- مدفوعات توزيعات الأرباح غير مضمونة في المستقبل، وقد تزيد أو تنخفض مقابل التوقعات أو التوجيهات من الشركة بناءً على عوامل السوق السائدة أو عوامل خاصة بالشركة.
- قد لا يأخذ في الحسبان النمو المتوقع في الشركة والذي يمثل قيمة زائدة بالإضافة إلى توزيع الأرباح.
- قد يتأثر عائد توزيعات الأرباح بعوامل خارجية، بما في ذلك العائد الحالي المتاح من فرص الاستثمار الأخرى المحققة للعائد
- غالباً ما تكون سياسات توزيع الأرباح ونسب العوائد المرتبطة بها مخصصة للشركات الفردية، وبالتالي قد لا

تكون قابلة للمقارنة.

#### إشعار مهم

كل مستثمر مسؤول عن الحصول على الاستشارة المهنية المستقلة بشأن استثماره في أسهم الطرح، وإجراء تقييم مستقل للمعلومات والافتراضات الواردة هنا باستخدام التحليل المناسب. هذا، وتنطوي جميع الاستثمارات في الأسهم على مخاطر السوق، لكنها مخاطر بدرجات متفاوتة. وقد تنخفض قيمة أي ورقة مالية أو ترتفع، بناءً على ظروف السوق.

وعلى المستثمرين المحتملين الاعتماد على مراجعاتهم وتحليلاتهم واستفساراتهم عن الشركة وينود هذه النشرة والطرح، بما في ذلك المزايا والمخاطر التي ينطوي عليها الاستثمار.

## الفصل الثالث والعشرون الضرائب

### نبذة عامة

نوجه عناية المستثمرين الكرام إلى ضرورة الحصول على استشارات ضريبية عن نتائج الاستثمار في الشركة وفي أسهمها في ضوء القوانين الضريبية لبلدانهم ومحل إقامتهم وإقامتهم العادية أو محلهم المختار، فهذا الملخص مبني على القانون الساري حتى تاريخ هذه النشرة ويخضع لأي تغيير يطرأ عليه بعد التاريخ المذكور.

### سلطنة عمان

البيانات الضريبية المذكورة في هذه النشرة مبنية على قوانين الضرائب (خاصة قانون ضريبة الدخل الصادر بالمرسوم السلطاني 2009/28 " قانون ضريبة الدخل"، المعدل بالمرسوم السلطاني 2017/9 وبموجب المرسوم السلطاني 2020/118، "التعديلات الضريبية"، واللائحة التنفيذية لقانون ضريبة الدخل الصادرة بالقرار الوزاري رقم 2012/30 والقرار الوزاري رقم 2019/14 ("اللائحة التنفيذية لضريبة الدخل")) السارية في سلطنة عمان حتى تاريخه، وتخضع لأي تغيير يطرأ عليها بعد تاريخه، والملخص التالي يعرض فقط النتائج الخاصة بتملك المستثمرين لأسهم الشركة من قبل مستثمرين أجانب محليين وغير مقيمين.

لا يُفهم من الملخص التالي أن يكون شرحاً وافياً لجميع التصورات الضريبية ولا يُفهم منه عرض لحالات فردية من حيث كونها متصلة بقرار شراء أو تملك أو التصرف في الأسهم، ولا تُعنى بشرح النتائج الضريبية التي تؤثر على جميع شرائح المستثمرين، فقد يخضع بعضهم لضوابط خاصة. هذا الملخص مبني على القوانين واللوائح والضوابط والقرارات السارية في الوقت الحالي وقد تتغير في المستقبل، ولذا يُنصح المستثمرون بضرورة الحصول على استشارة ضريبية بخصوص النتيجة الإجمالية للضرائب على شرائحهم أو تملكهم أو تصرفهم في الأسهم بما في ذلك أثر القوانين المحلية.

### ضريبة الخصم من المنبع في السلطنة

وفق المادة 52 من قانون ضريبة الدخل، فُتفرض ضريبة الدخل على المنبع بنسبة 10% على الفئات التالية من الدخل الذي الذي يحققه الشخص غير المقيم في سلطنة عمان:

- (أ) الإتاوات
- (ب) مقابل إجراء البحوث والتطوير
- (ت) مقابل استخدام أو الحق في استخدام برامج الحاسب الآلي
- (ث) الأتعاب مقابل الإدارة أو أداء الخدمات
- (ج) دفع أنصبة الأرباح والفوائد<sup>9</sup>

تُستوفى ضريبة الخصم من المنبع المشار إليها أعلاه على إجمالي (القيمة الإجمالية) للأنواع المذكورة من الدخل المدفوعة أو المقيدة لأي شخص غير مقيم، وذلك في الحالتين التاليتين:

- إذا لم يزاوّل نشاطًا تجاريًا في سلطنة عُمان من خلال منشأة مستقرة قائمة فيها؛ أو
- إذا كان يزاوّل نشاطًا تجاريًا في سلطنة عُمان من خلال منشأة مستقرة، إلا أن الدفعة المشار إليها أعلاه لا تُعد جزءًا من إجمالي دخل تلك المنشأة المستقرة.

وبالمرسوم 2017/9 جرى تعديل قانون ضريبة الدخل ليشمل المدفوعات إلى الأشخاص غير المقيمين "عن تقديم الخدمات" كجزء من المدفوعات الخاضعة للضريبة. وتاريخ 1 مارس 2018، أوضح جهاز الضرائب العماني تطبيق ضريبة الخصم من المنبع على الخدمات سواء كانت خارج سلطنة عُمان أو داخلها.

<sup>9</sup> تم إدخال فئات الأتعاب مقابل الإدارة أو أداء الخدمات، ودفع أنصبة الأرباح و الفوائد كفئات خاضعة لضريبة الخصم من المنبع بموجب المرسوم السلطاني رقم 2017/9، والذي عدل قانون ضريبة الدخل العماني وفقًا لذلك.

وقد عدل القرار الوزاري رقم 2019/14 بعض أحكام اللائحة التنفيذية واستثنى أنواعاً من "الدفع مقابل الخدمات" من ضريبة الخصم من المنبع:

- المؤتمرات، والندوات، والمعارض
- التدريب
- النقل وشحن البضائع وتأمينها
- تذاكر الطيران وتكلفة الإقامة في الخارج
- اجتماعات مجلس الإدارة
- الدفع مقابل إعادة التأمين
- الخدمات بخصوص أي نشاط أو عقار خارج سلطنة عمان.

ومما يفهم مما سبق أن أي خدمة بخلاف الخدمات السبع المذكورة أعلاه غير مستثناة من ضريبة الخصم من المنبع بغض النظر عن محل تقديم الخدمة.

وقد أعلنت هيئة الخدمات المالية في 15 مايو 2019 أنه بناء على أوامر سلطانية فقد تقرر تعليق العمل بضريبة الخصم من المنبع على توزيعات الأرباح والفوائد على الاقتراض الأجنبي لمدة ثلاثة أعوام من تاريخ 6 مايو 2019 ("تعليق الضريبة لعام 2019").

ثم تم تمديد التعليق بموجب خطة تحفيز الاقتصاد التي وافق عليها مجلس الوزراء الذي يرأسه جلالة السلطان هيثم بن طارق في 9 مارس 2021، ورغم عدم صدوره في مرسوم سلطاني في الجريدة الرسمية في السلطنة إلا أن وسائل الإعلام تناقلت في 9 مارس 2021 تعليق تطبيق ضريبة الخصم من المنبع على توزيعات الأرباح والفوائد لمدة خمس سنوات اعتباراً من 2020 ("تعليق الضريبة لعام 2021"). وفي 11 يناير 2023 أصدر جلالة السلطان هيثم بن طارق حفظه الله أوامره السلطانية ("الأوامر السلطانية لعام 2023"، ويشار إليها مجتمعة مع تعليق الضريبة لعام 2019 و تعليق الضريبة لعام 2021 — "تعليق الضريبة") معلناً عدم تطبيق ضريبة الخصم من المنبع على توزيعات الأرباح والفوائد، لكن لم تصدر حتى هذه اللحظة أية توجيهات بشأن ما إذا كان الإعفاء دائماً.

وبناء عليه لن يتم تطبيق ضريبة الخصم من المنبع على توزيعات الأرباح التي تدفعها الشركة لحاملي الأسهم الغير مقيمين في عُمان ما دامت الأوامر السلطانية السامية المتعلقة بهذا الأمر سارية.

ومن غير الواضح ما إذا كانت الرسوم مقابل الإدارة أو أداء الخدمات تتضمن رسوم الترتيبات أو رسوم الالتزام أو رسوم الوكالة، ومن غير الواضح أيضاً ما إذا كانت هذه الرسوم ستُعامل معاملة الخدمة لأغراض ضريبة الخصم من المنبع، فإذا تمت معاملتها على أنها رسوم إدارة أو رسوم أداء خدمات فإن تعطيل ضريبة الخصم على الفائدة لن ينطبق على هذه الرسوم ومن ثم ستُصبح خاضعة لضريبة الخصم.

### ضريبة الدخل على الشركات

تخضع الضريبة في السلطنة لأحكام قانون ضريبة الدخل وغيره من المراسيم السلطانية والقرارات الوزارية.

وتُفرض الضريبة بنسبة 15% على المؤسسات التجارية التي يملكها الأفراد أو الشركات المسجلة في السلطنة أو المؤسسات الدائمة (الفروع المسجلة/ غير المسجلة) للأشخاص الغير مقيمين في عُمان.

ويكون على الجهة الخاضعة للضريبة تقديم إقرارات ضريبة الدخل النهائية عن كل سنة ضريبية بالإضافة إلى البيانات المالية والتي يجب إعدادها وفق المعايير الدولية لإعداد التقارير المالية. يكون الموعد النهائي لتقديم الإقرار الضريبي النهائي مرفقاً بالقوائم المالية المدققة خلال مدة لا تتجاوز أربعة (4) أشهر من نهاية السنة المالية / الفترة المحاسبية للكيان الخاضع للضريبة.

### توزيعات الأرباح

تنص المادة (115) من قانون ضريبة الدخل في سلطنة عُمان على أن توزيعات الأرباح التي تحصل عليها المنشأة أو

الشركة العُمانية أو المنشأة المستقرة من مساهماتها في شركات محلية تُعفى من ضريبة الدخل. وعليه، فإن توزيعات الأرباح التي تقوم الشركة بتوزيعها على المستثمرين المقيمين محليًا تكون معفاة من ضريبة الدخل في سلطنة عُمان.

أما فيما يتعلق بتوزيعات الأرباح الموزعة على المستثمرين الأجانب غير المقيمين، فلا يُتوقع نشوء أي ضريبة في سلطنة عُمان، نظرًا لتعليق تطبيق ضريبة الخصم من المنبع على توزيعات الأرباح حالًا بموجب التوجيهات السلطانية الأخيرة، وذلك كما هو موضح أعلاه في فقرة "ضريبة الخصم من المنبع في سلطنة عُمان".

### ضريبة أرباح رأس المال في سلطنة عُمان

تُعد أرباح رأس المال خاضعة للضريبة عمومًا كجزء من الدخل التجاري الاعتيادي بنسبة 15%. ومع ذلك، ينص قانون ضريبة الدخل على إعفاء محدد يشمل الأرباح الناتجة عن التصرف في الأوراق المالية والاستثمارات المدرجة في بورصة مسقط.

وبما أن أسهم الشركة مدرجة في بورصة مسقط، فمن المتوقع أن تكون أي أرباح محققة من التصرف في هذه الأسهم معفاة من ضريبة الدخل في سلطنة عُمان، سواء للمستثمرين المحليين أو غير المقيمين.

### اتفاقيات تجنب الازدواج الضريبي

دخلت السلطنة في معاهدات الازدواج الضريبي مع 39 دولة - سارية المفعول حتى تاريخ هذه النشرة - وتضم المملكة المتحدة وفرنسا وإسبانيا، وغيرهم. ويجوز للمستثمرين المحتملين المقيمين في دول ترتبط مع سلطنة عُمان باتفاقيات لتجنب الازدواج الضريبي الاستفادة من الإعفاءات المنصوص عليها في هذه الاتفاقيات فيما يتعلق بضريبة الدخل على الشركات أو ضريبة الخصم من المنبع، وذلك شريطة تقديم المستندات المؤيدة والحصول على موافقة جهاز الضرائب العماني.

### ضريبة القيمة المضافة في السلطنة

أصدر جلاله السلطان هيثم بن طارق في 12 أكتوبر 2020 مرسومًا سلطانيًا برقم 2020/121 بإصدار قانون ضريبة القيمة المضافة، ونُشر في الجريدة الرسمية في السلطنة في 18 أكتوبر 2020، وعُمل به في 16 إبريل 2021. ويفرض القانون تطبيق ضريبة القيمة المضافة بمعدل أساسي قدره 5% على غالبية البضائع والخدمات المصدرة خارج السلطنة أو المستوردة لها، وبتاريخ 4 يناير 2021 أصدر جهاز الضرائب العماني ثلاثة قرارات بخصوص قانون ضريبة القيمة المضافة؛ أولها حدد الحد الأدنى المالي للتسجيل الإلزامي والاختياري، والثاني حدد قائمة الأغذية المطبق عليها الضريبة بمعدل صفر، والثالث حدد الموعد الزمني لتسجيل الضريبة للأشخاص الخاضعين للضريبة، وبتاريخ 10 مارس 2021 أصدر جهاز الضرائب العماني اللائحة التنفيذية لقانون ضريبة القيمة المضافة، ثم صدر في الفترة ما بين مارس وإبريل من عام 2021 قراران إضافيان بالرقم 2021/59 وبالرقم 2021/65، بقائمة الأغذية والأدوية الإضافية الخاضعة للضريبة بمعدل صفر، ثم صدر المرسوم السلطاني رقم 2021/50 بتاريخ 7 يوليو 2021 بالتصديق على الاتفاقية الموحدة لضريبة القيمة المضافة في دول مجلس التعاون الخليجي المؤرخة في 27 نوفمبر 2016.

### التوريدات الخاضعة للضريبة ونسبها

تخضع توريدات السلع والخدمات التي يقدمها الشخص الخاضع للضريبة داخل سلطنة عُمان لضريبة القيمة المضافة بنسبة أساسية قدرها 5%، ما لم تكن هذه التوريدات خاضعة لنسبة الصفر أو معفاة صراحةً بموجب قانون ضريبة القيمة المضافة ولائحته التنفيذية.

كما تخضع صادرات السلع من سلطنة عُمان وبعض الخدمات المؤهلة المقدمة لأشخاص خارج سلطنة عُمان لنسبة الصفر، شريطة استيفاء الاشتراطات القانونية. وتُعامل التوريدات الخاضعة لنسبة الصفر كتوريدات خاضعة للضريبة لأغراض ضريبة القيمة المضافة، مما يتيح استرداد ضريبة المدخلات المرتبطة بها وفقًا لأحكام القانون.

كما قد تُعفى بعض فئات التوريدات من ضريبة القيمة المضافة، ولا تكون ضريبة المدخلات المرتبطة مباشرة بهذه التوريدات قابلة للاسترداد في الغالب.

### الأدوات الرأسمالية والمعاملات المؤسسية

لا تنطبق ضريبة القيمة المضافة على إصدار أو نقل أو استرداد الأسهم، ولا على توزيعات الأرباح التي يقوم بها الشخص الخاضع للضريبة. ومع ذلك، قد تنطبق الضريبة على الرسوم أو الأتعاب أو الخدمات المقدمة من أو إلى الشخص الخاضع للضريبة فيما يتعلق بالأنشطة المؤسسية أو الإدارية أو الاستشارية أو غيرها، وذلك بحسب طبيعة التوريد وقواعد مكان التوريد ذات الصلة.

### استرداد ضريبة المدخلات

تُعد ضريبة القيمة المضافة التي يتحملها الشخص الخاضع للضريبة على السلع والخدمات المستخدمة في إجراء توريدات خاضعة للضريبة أو خاضعة لنسبة الصفر قابلة للاسترداد عمومًا، وذلك وفقًا للشروط والقيود وقواعد التخصيص المنصوص عليها في القانون ولائحته التنفيذية. أما ضريبة المدخلات المرتبطة بالتوريدات المعفاة، فهي غير قابلة للاسترداد في الغالب.

وفي حال استخدام السلع أو الخدمات جزئيًا لتوريدات خاضعة للضريبة أو لنسبة الصفر وجزئيًا لتوريدات معفاة، فيتم استرداد ضريبة المدخلات وفقًا لآلية التخصيص المنصوص عليها في القانون.

### الالتزام والتسجيل

يتعين على الأشخاص الخاضعين للضريبة الذين يستوفون حد التسجيل الإلزامي، أو الذين يختارون التسجيل الطوعي، التسجيل لضريبة القيمة المضافة في سلطنة عُمان والامتثال للالتزامات المستمرة، بما في ذلك تقديم الإقرارات وسداد الضريبة ضمن المدد المحددة.

### مسائل ضريبية أخرى

#### ضريبة الدخل على الأفراد

في 22 يونيو 2025 صدر المرسوم السلطاني رقم 2025/56 الذي قضى بإصدار قانون الضريبة على دخل الأفراد. وبموجب هذا القانون، يخضع الأفراد الذين يتجاوز دخلهم السنوي 42,000 ريال عُماني (حوالي 109,000 دولار أمريكي) لضريبة بنسبة 5%. ومن المقرر أن يبدأ تطبيق هذه الضريبة اعتبارًا من 1 يناير 2028، ولم تصدر اللائحة التنفيذية بعد.

#### الركيزة الثانية لإطار تآكل الوعاء الضريبي ونقل الأرباح

في 31 ديسمبر 2024، صدر المرسوم السلطاني رقم 2024/70 بشأن قانون الضريبة التكميلية على الكيانات التابعة للمجموعات متعددة الجنسيات.

وقد نص القانون على ضريبة محلية تكميلية بالحد الأدنى لضمان خضوع الكيانات التابعة، بما في ذلك الشركات والفروع والمنشآت المستقرة التابعة للمؤسسات متعددة الجنسيات، لضريبة عالمية بحد أدنى بنسبة 15% على أرباحها. كما يُقر القانون قاعدة إدراج الدخل التي تتيح لجهاز الضرائب تحصيل الضريبة من الشركة الأم النهائية أو الوسيطة عن الكيانات الأجنبية منخفضة الضريبة التابعة لها.

وتُعد الضريبة العالمية الدنيا جزءًا من الركيزة الثانية ضمن إطار العمل الشامل لمنظمة التعاون الاقتصادي والتنمية ومجموعة العشرين بشأن تآكل الوعاء الضريبي ونقل الأرباح.

وتُطبق هذه القواعد على السنوات المالية التي تبدأ في أو بعد 1 يناير 2025، وتنطبق على المجموعات متعددة الجنسيات التي يبلغ إجمالي إيراداتها الموحدة ما لا يقل عما يعادل 750 مليون يورو خلال اثنتين من السنوات المالية الأربع السابقة.

### اعتبارات عامة

يهدف الملخص أعلاه إلى تقديم نظرة عامة رفيعة المستوى لبعض الاعتبارات الضريبية في سلطنة عُمان، ولا يُعد تحليلًا شاملاً لكافة الآثار الضريبية المحتملة. وقد تختلف النتائج الضريبية بحسب ظروف كل مستثمر وطبيعة

المعاملة.

وعليه، يُنصح المستثمرون المحتملون بالحصول على استشارات مهنية مستقلة بشأن الآثار الضريبية للاستثمار في الشركة.

## الفصل الرابع والعشرون المسائل القانونية

سيقدم المستشار القانوني للشركة (مكتب المعمرية والعبري وشركاؤهم) ومكتب لينكلترز إل إل بي) المشورة القانونية والتوضيحات اللازمة فيما يتعلق بالطرح، كما سيقوم مكتب آلن أند أوفري شيرمان ستيرلينغ إل إل بي بتقديم المشورة القانونية والتوضيحات اللازمة فيما يتعلق بالطرح للمنسق العالمي المشترك ووكلاء التحصيل.

## الفصل الخامس والعشرون مراقب الحسابات المستقل

تم إعداد البيانات المالية للشركة كما في وللسنوات المنتهية في 31 ديسمبر 2025 (والتي تشمل المعلومات المالية المقارنة للسنة المنتهية في 31 ديسمبر 2024) وفي 31 ديسمبر 2024 (والتي تشمل المعلومات المالية المقارنة للسنة المنتهية في 31 ديسمبر 2023) المضمنة في هذه النشرة، وفقاً للمعايير الدولية لإعداد التقارير المالية الصادرة عن مجلس معايير المحاسبة الدولية، ووفقاً للأحكام المعمول بها في قانون الشركات التجارية لعام 2019، ولائحة الشركات التجارية الصادرة بالقرار الوزاري رقم 2021/146 في سلطنة عُمان، وقد خضعت لتدقيق شركة كي بي إم جي ش.م.م - مراقب الحسابات المستقل كما هو مذكور في تقاريرهم الواردة في هذه النشرة - وفقاً للمعايير الدولية لإعداد التقارير المالية. كما تم إعداد البيانات المالية المرحلية المختصرة للأشهر الثلاثة المنتهية في 31 مارس 2026 (والتي تشمل المعلومات المالية المقارنة كما في وللأشهر الثلاثة المنتهية في 31 مارس 2025) المضمنة في هذه النشرة، وفقاً لمتطلبات معيار المحاسبة الدولي رقم 34 "التقارير المالية المرحلية"، وقد تمت مراجعتها من قبل شركة كي بي إم جي ش.م.م، مراقب الحسابات المستقل، وذلك على النحو المبين في تقاريرهم الواردة في هذا المستند.

## الفصل السادس والعشرون

### البيانات المالية التاريخية

<b>البيانات المالية المرحلية المختصرة غير المدققة عن فترة الثلاثة أشهر المنتهية في 31 مارس 2026</b>
تقرير مراقب الحسابات المستقل
البيانات المالية المرحلية المختصرة لبيان الربح والخسارة والدخل الشامل الآخر
البيانات المالية المرحلية المختصرة لبيان المركز المالي
البيانات المالية المرحلية المختصرة لبيان تغير الملكية
البيانات المالية المرحلية المختصرة لبيان التدفقات النقدية
إيضاحات حول البيانات المالية المرحلية المختصرة
<b>البيانات المالية المدققة عن السنة المنتهية في 31 ديسمبر 2025</b>
تقرير مراقب الحسابات المستقل
بيان الربح والخسارة والدخل الشامل الآخر
بيان المركز المالي
بيان تغير الملكية
بيان التدفقات النقدية
إيضاحات حول البيانات المالية
<b>البيانات المالية المدققة عن السنة المنتهية في 31 ديسمبر 2024</b>
تقرير مراقب الحسابات المستقل
بيان الربح والخسارة والدخل الشامل الآخر
بيان المركز المالي
بيان تغير الملكية
بيان التدفقات النقدية
إيضاحات حول البيانات المالية

الشركة العمانية الهندية للسماذ ش.م.ع.ع (قيد التحويل)

القوائم المالية المرحلية الموجزة  
لفترة الثلاثة أشهر المنتهية في 31 مارس 2026  
(غير مدققة)

الشركة العمانية الهندية للسماذ ش.م.ع.ع (قيد التحويل)

القوائم المالية المرحلية الموجزة  
لفترة الثلاثة أشهر المنتهية في 31 مارس 2026

## الصفحات

- 1 تقرير مراجعي الحسابات المستقلين حول فحص القوائم المالية المرحلية الموجزة
- 2 قائمة الأرباح أو الخسائر والإيرادات الشاملة الأخرى المرحلية الموجزة
- 3 قائمة المركز المالي المرحلي الموجز
- 4 - 5 قائمة التغيرات في حقوق المساهمين المرحلية الموجزة
- 6 قائمة التدفقات النقدية المرحلية الموجزة
- 7 - 37 إيضاحات حول القوائم المالية المرحلية الموجزة



كي بي ام جي ش.م.م  
مبنى مكتبة الأطفال العامة  
الطابق الرابع، شاطئ القرم  
صندوق بريد: ٦٤١، رمز بريدي: ١١٢  
سلطنة عمان  
رقم الهاتف: +٩٦٨ ٢٤ ٧٤٩٦٠٠، [www.kpmg.com/om](http://www.kpmg.com/om)

## تقرير مراجعي الحسابات المستقلين حول فحص القوائم المالية المرحلية الموجزة

إلى الأفاضل/ مساهمي الشركة العمانية الهندية للسداد ش.م.ع.ع (قيد التحويل)

### مقدمة

لقد قمنا بفحص القوائم المالية المرحلية الموجزة المرفقة بتاريخ ٣١ مارس ٢٠٢٦ للشركة العمانية الهندية للسداد ش.م.ع.ع (قيد التحويل) ("الشركة")، والتي تتكون من:

- قائمة المركز المالي المرحلية الموجزة كما في ٣١ مارس ٢٠٢٦؛
- قائمة الأرباح أو الخسائر والدخل والشامل الأخر المرحلية الموجزة لفترة الثلاثة أشهر المنتهية في ٣١ مارس ٢٠٢٦؛
- قائمة التغيرات في حقوق المساهمين المرحلية الموجزة لفترة الثلاثة أشهر المنتهية في ٣١ مارس ٢٠٢٦؛
- قائمة التدفقات النقدية المرحلية الموجزة لفترة الثلاثة أشهر المنتهية في ٣١ مارس ٢٠٢٦؛ و
- إيضاحات حول المعلومات المالية المرحلية الموجزة.

إن الإدارة مسؤولة عن إعداد وعرض هذه المعلومات المالية المرحلية الموجزة وفقاً للمعيار المحاسبي الدولي رقم ٣٤ "التقارير المالية المرحلية". تتمثل مسؤوليتنا في التعبير عن استنتاج بشأن هذه المعلومات المالية المرحلية الموجزة، بناءً على أعمال الفحص التي قمنا بها.

### نطاق الفحص

لقد قمنا بإجراء الفحص وفقاً للمعيار الدولي حول ارتباطات الفحص رقم ٢٤١٠ "فحص المعلومات المالية المرحلية من قبل مراجع الحسابات المستقل للمنشأة". يتمثل فحص القوائم المالية المرحلية الموجزة في طرح الاستفسارات اللازمة بشكل رئيسي من المسؤولين عن الأمور المالية والمحاسبية والقيام بإجراءات تحليلية وإجراءات فحص أخرى. إن نطاق الفحص يعتبر أقل بشكل كبير من نطاق المراجعة التي يتم إجراؤها وفقاً للمعايير الدولية للمراجعة، وبالتالي فإن الفحص لا يمكننا من الحصول على أي تأكيدات بأننا سوف ندرك جميع الأمور الجوهرية التي يمكن تحديدها من خلال المراجعة. وعليه، فإننا لا نبيدي رأي مراجعة.

### الاستنتاج

بناءً على أعمال الفحص التي قمنا بها، لم يسترعب انتباهنا أية أمور تجعلنا نعتقد بأن القوائم المالية المرحلية الموجزة المرفقة بتاريخ ٣١ مارس ٢٠٢٦ لم يتم إعدادها، من كافة النواحي المادية، وفقاً للمعيار المحاسبي الدولي رقم ٣٤ "التقارير المالية المرحلية".

KPMG  
موبين شوري

رقم التسجيل: ١١٢٥٩٦١٢٧

التاريخ: ١٤ مايو ٢٠٢٦



الشركة العمانية الهندية للسماد ش.م.ع.ع (قيد التحويل)

2

قائمة الأرباح أو الخسائر والإيرادات الشاملة الأخرى المرحلية الموجزة  
لفترة الثلاثة أشهر المنتهية في 31 مارس 2026 (غير مدققة)

31 مارس 2025	31 مارس 2026		31 مارس 2026	31 مارس 2025
(غير مدققة)	(غير مدققة)	إيضاحات	(غير مدققة)	(غير مدققة)
س'000	س'000		US\$'000	US\$'000
69,163	79,863	7	إيرادات	179,644
652	591		إيرادات أخرى	1,695
1,608	2,695		التغير في المخزون	4,175
(23,495)	(31,764)	8	تكلفة المواد الاستهلاكية	(61,025)
(5,812)	(6,227)	9	مكافآت ومنافع الموظفين	(15,097)
(4,160)	(4,799)	10	مصروفات أخرى	(10,805)
(3,441)	(2,899)	13	إهلاك	(8,939)
34,515	37,460		الربح التشغيلي	89,648
1,030	1,150	أ11	إيرادات تمويل	2,676
(115)	(668)	ب11	تكاليف تمويل	(300)
35,430	37,942		الربح قبل الضريبة	92,024
(5,298)	(5,656)	12	الضريبة	(13,760)
30,132	32,286		ربح الفترة	78,264
			الإيرادات الشاملة الأخرى	
			بنود لن يتم إعادة تصنيفها إلى الأرباح أو الخسائر	
25	(60)	21	إعادة قياس مخصص تعويضات نهاية الخدمة	66
48	13		إعادة قياس (التزام) / أصل رواتب الإجازة	125
73	(47)		إجمالي الإيرادات الشاملة الأخرى	191
30,205	32,239		إجمالي الدخل الشامل للفترة	78,455
			ربحية السهم	
0.005	0.005	28	ربحية السهم الأساسية والمخفضة (*)	US \$ 0.012
				US \$ 0.013

تشكل الإيضاحات المرفقة جزءاً لا يتجزأ من هذه القوائم المالية المرحلية الموجزة.

إن تقرير مراجعي الحسابات المستقلين حول فحص القوائم المالية مدرج على الصفحة 1.

\* راجع إيضاح (2)32 بشأن التغيرات اللاحقة في ربحية السهم.

الشركة العمانية الهندية للسماد ش.م.ع.ع ( قيد التحويل)

3

قائمة المركز المالي المرحلي الموجز  
كما في 31 مارس 2026 (غير مدققة)

31 مارس 2025 (غير مدققة) US\$'000	31 مارس 2026 (غير مدققة) US\$'000	إيضاحات	31 مارس 2026 (غير مدققة) US\$'000	31 مارس 2025 (غير مدققة) US\$'000
174,597	172,797	13	448,823	453,498
174,597	172,797		448,823	453,498
16,433	19,629	14	50,985	42,682
38,366	41,461	15	107,692	99,651
55,468	43,915	17	114,065	144,074
48,795	61,879	16	160,723	126,741
159,062	166,884		433,465	413,148
333,659	339,681		882,288	866,646
107,030	107,030	18	278,000	278,000
35,677	35,677	19	92,669	92,669
38,172	70,411		182,890	99,149
30,800	-	20	-	80,000
211,679	213,118		553,559	549,818
8,403	7,822	25	20,316	21,825
8,562	8,187	12	21,265	22,238
39,041	39,623	30	102,915	101,405
4,598	4,727	21	12,279	11,941
60,604	60,359		156,775	157,409
18,341	16,392	22	42,575	47,641
1,620	1,699	25	4,413	4,207
18,542	19,209	23	49,893	48,162
22,873	28,904	12	75,073	59,409
61,376	66,204		171,954	159,419
121,980	126,563		328,729	316,828
333,659	339,681		882,288	866,646

تم اعتماد القوائم المالية والتصريح بإصدارها من قبل مجلس الإدارة بتاريخ 13 مايو 2026، وتم توقيعها نيابة عنهم من قبل:

Manik Kumar

الدكتور/ أحمد المرهوبي

إس إس يادف

ماتيش كومار  
عضو مجلس الإدارة

الدكتور/ أحمد المرهوبي  
الرئيس التنفيذي

إس إس يادف  
رئيس مجلس الإدارة

تشكل الإيضاحات المرفقة جزءاً لا يتجزأ من هذه القوائم المالية المرحلية الموجزة. إن تقرير مراجعي الحسابات المستقلين حول فحص القوائم المالية مدرج على الصفحة 1.

## الشركة العمانية الهندي للسماد ش.م.ع.ع (فيد التحويل)

قائمة التغيرات في حقوق المساهمين المرحلية الموجزة  
لفترة الثلاثة أشهر المنتهية في 31 مارس 2026 (غير مدققة)

الإجمالي '000	توزيعات أرباح مقترحة '000	أرباح محتجزة '000	احتياطي قانوني '000	رأس المال '000	إيضاح
211,679	30,800	38,172	35,677	107,030	في 1 يناير 31 مارس 2026 (مدققة)
32,286 (47)	-	32,286 (47)	-	-	ربح الفترة الدخل الشامل الآخر
32,239	-	32,239	-	-	إجمالي الدخل الشامل للفترة
(30,800)	(30,800)	-	-	-	معاملات مع مالكي الشركة: توزيعات أرباح مدفوعة - 2025
213,118	-	70,411	35,677	107,030	في 31 مارس 2026 (غير مدققة)
197,489	54,578	204	35,677	107,030	في 1 يناير 2025 (مدققة)
30,132 73	-	30,132 73	-	-	ربح الفترة الدخل الشامل الآخر
30,205	-	30,205	-	-	إجمالي الدخل الشامل للفترة
(54,578)	(54,578)	-	-	-	معاملات مع مالكي الشركة: توزيعات أرباح مدفوعة - 2024
173,116	-	30,409	35,677	107,030	في 31 ديسمبر 2025 (غير مدققة)

تشكل الإيضاحات المرفقة جزءاً لا يتجزأ من هذه القوائم المالية المرحلية الموجزة.  
إن تقرير مراجعي الحسابات المستقلين حول فحص القوائم المالية مدرج على الصفحة 1.

الشركة العمانية الهندية للسماد ش.م.ع.ع (فيد التحويل)

قائمة التغيرات في حقوق المساهمين المرحلية الموجزة  
لفترة الثلاثة أشهر المنتهية في 31 مارس 2026 (غير مدققة) (تابع)

	الإجمالي US\$'000	توزيعات أرباح مقترحة US\$'000	أرباح محتجزة US\$'000	احتياطي قانوني US\$'000	رأس المال US\$'000	إيضاح
	549,818	80,000	99,149	92,669	278,000	في 1 يناير 31 مارس 2026 (مدققة)
	83,863 (122)	-	83,863 (122)	-	-	ربح الفترة
	83,741	-	83,741	-	-	الدخل الشامل الآخر
	(80,000)	(80,000)	-	-	-	إجمالي الدخل الشامل للفترة معاملات مع مالكي الشركة: توزيعات أرباح مدفوعة - 2025
	553,559	-	182,890	92,669	278,000	في 31 مارس 2026 (غير مدققة)
	512,961	141,760	532	92,669	278,000	في 1 يناير 2025 (مدققة)
	78,264 191	-	78,264 191	-	-	ربح الفترة
	78,455	-	78,455	-	-	الدخل الشامل الآخر
	(141,760)	(141,760)	-	-	-	إجمالي الدخل الشامل للفترة معاملات مع مالكي الشركة: توزيعات أرباح مدفوعة - 2024
	449,656	-	78,987	92,669	278,000	في 31 ديسمبر 2025 (غير مدققة)

تشكل الإيضاحات المرفقة جزءاً لا يتجزأ من هذه القوائم المالية المرحلية الموجزة.  
إن تقرير مراجعي الحسابات المستقلين حول فحص القوائم المالية مدرج على الصفحة 1.

الشركة العمانية الهندية للسماذ ش.م.ع.ع (فيد التحويل)

6

قائمة التدفقات النقدية المرحلية الموجزة  
لفترة الثلاثة أشهر المنتهية في 31 مارس 2026 (غير مدققة)

2025 س'000	2026 س'000	إيضاح	2026 US \$'000	2025 US \$'000
			<b>التدفقات النقدية من أنشطة التشغيل</b>	
35,430	37,942		98,554	92,024
			الربح قبل الضريبة	
			تسويات لـ:	
3,441	2,899	13	7,531	8,939
115	668	25	1,734	300
(1,030)	(1,150)	11	(2,986)	(2,676)
64	89	14	230	167
1,063	1,138	23	2,956	2,760
123	146	21	380	320
39,206	41,732		108,399	101,834
			<b>تغيرات في:</b>	
(2,728)	(3,285)		(8,533)	(7,085)
(548)	(3,095)		(8,041)	(1,425)
(2,430)	(3075)		(7,989)	(6,311)
611	667		1,732	1587
34,112	32,946		85,568	88,600
(134)	(76)	21	(200)	(348)
(22)	-	12	-	(58)
33,956	32,870		85,368	88,194
			<b>التدفقات النقدية من أنشطة الاستثمار</b>	
(2,543)	(1,099)		(2,855)	(6,608)
1,030	1,150		2,987	2,676
(49,532)	(42,788)		(111,138)	(128,652)
49,013	54,340		141,145	127,306
(2,032)	11,603		30,139	(5,278)
			<b>التدفقات النقدية من أنشطة التمويل</b>	
(459)	(587)	25	(1,526)	(1,193)
(54,578)	(30,800)	25	(80,000)	(141,760)
(55,037)	(31,387)	20	(81,526)	(142,953)
(23,113)	13,086		33,981	(60,037)
38,662	48,795		126,741	100,424
15,549	61,881	16	160,722	40,387

تشكل الإيضاحات المرفقة جزءاً لا يتجزأ من هذه القوائم المالية المرحلية الموجزة.

إن تقرير مراجعي الحسابات المستقلين حول فحص القوائم المالية مدرج على الصفحة 1.

## الشركة العمانية الهندية للسماذ ش.م.ع.ع (قيد التحويل)

7

إيضاحات حول القوائم المالية المرحلية الموجزة  
لفترة الثلاثة أشهر المنتهية في 31 مارس 2026 (غير مدققة)

### 1 الشكل القانوني والأنشطة الرئيسية

الشركة العمانية الهندية للسماذ ش.م.ع.ع (قيد التحويل) ("الشركة") هي شركة مساهمة عُمانية مقفلة مسجلة في سلطنة عُمان. بدأت الشركة عملياتها التجارية اعتباراً من 14 يوليو 2005 وتعمل في مجال إنتاج وتوريد منتجات الأسمدة، وهي اليوريا والأمونيا. إن المكتب المسجل الرئيسي لأعمال الشركة هو ص.ب 157، الرمز البريدي 118، قلهاة، صور، محافظة جنوب الشرقية، سلطنة عمان. تقع الأصول غير المتداولة للشركة في منطقة صور، سلطنة عمان. فيما يلي تفاصيل نسب المساهمة:

2025	2026	
%	%	
50	50	شركة أوكيو ش.م.ع.م
25	25	إنديان فارمرز فيرتيلايزر كوأوبرتيف ليمتد
25	25	كريشاك بهاراتي التعاونية المحدودة

تماشياً مع اتفاقية المساهمين، تخضع الشركة العمانية الهندية للسماذ ش.م.ع.ع (قيد التحويل) لسيطرة مشتركة من قبل مساهميها الثلاثة، كما هو مذكور أعلاه.

### 2 الاتفاقيات الهامة

أبرمت الشركة اتفاقيات متنوعة. فيما يلي ملخص لأهم هذه الاتفاقيات:

#### (أ) اتفاقيات البيع

##### اتفاقية شراء اليوريا

أبرمت الشركة اتفاقية لشراء اليوريا مع أوكيو ترايدنج ليمتد بتاريخ 8 يوليو 2020، حيث يتعين على الشركة توريد وبيع اليوريا على أساس التسليم على ظهر السفينة بميناء التحميل (FOB)، للكميات المتعاقد عليها من اليوريا سنوياً وفقاً لسعر السوق. في يناير 2023، تم تعديل اتفاقية شراء اليوريا المبرمة مع أوكيو ترايدنج ليمتد، وتمديدتها حتى 28 فبراير 2026. وفي 9 أبريل 2026، تم توقيع مذكرة بالشروط الملزمة بين الشركة وشركة أوكيو ترايدنج ليمتد لتجديد الاتفاقية حتى 20 فبراير 2031. ويجري حالياً استكمال إجراءات تنفيذ الاتفاقية المجددة، وتتوقع الإدارة أن يتم توقيعها رسمياً في الوقت المناسب.

##### اتفاقية توريد اليوريا محلياً

أبرمت الشركة اتفاقية مع شركة أوكيو للتسويق ش.م.م لتوريد اليوريا محلياً بسعر متفق عليه بشكل مشترك من قبل الطرفين. سيتم تعديل الأسعار في بداية كل سنة عقد على أساس الموافقة المشتركة من كلا الطرفين. بدأت الاتفاقية في 1 فبراير 2014 لفترة مبدئية قدرها 5 سنوات وتم تمديدتها لفترة 5 سنوات تعاقدية اعتباراً من 1 فبراير 2019 بنفس البنود والشروط. ثم تم تمديد الاتفاقية لمدة عقد آخر حتى 31 أكتوبر 2026 بنفس الشروط والأحكام.

إيضاحات حول القوائم المالية المرحلية الموجزة  
لفترة الثلاثة أشهر المنتهية في 31 مارس 2026 (غير مدققة)

2 الاتفاقيات الهامة (تابع)

اتفاقية شراء الأمونيا

(1) أبرمت الشركة اتفاقية شراء الأمونيا مع شركة أو كيو ترايدنج ليمتد بتاريخ 1 يناير 2020، بموجبها تقوم الشركة بتوريد وبيع إلى أو كيو ترايدنج ليمتد، تسليماً على ظهر السفينة من محطة التحميل، ترتبط الكميات السنوية المتعاقد عليها من الأمونيا بسعر السوق. تم توقيع الاتفاقية في البداية لمدة 3 سنوات تعاقدية من تاريخ العقد، وتم تمديدها لاحقاً حتى 14 أكتوبر 2025. وقد انقضت الشركة من حيث المبدأ مع أو كيو ترايدنج ليمتد على تجديد الاتفاقية حتى 14 أكتوبر 2030. لاحقاً بتاريخ 1 أبريل 2026، تم تنفيذ الاتفاقية رسمياً وتوقيعها من قبل الطرفين.

(2) كما أبرمت الشركة اتفاقية شراء الأمونيا مع شركة كيسان إنترناشيونال ترايدنج اف زد اي بتاريخ 1 يناير 2020، بموجبها تقوم الشركة بعرض توريد وبيع إلى كيسان إنترناشيونال ترايدنج اف زد اي، تسليماً على ظهر السفينة من محطة التحميل، ترتبط الكميات السنوية المتعاقد عليها من الأمونيا بسعر السوق. تظل الاتفاقية سارية لمدة 3 سنوات تعاقدية من تاريخ العقد، وقد تم تمديدها لاحقاً حتى 14 أكتوبر 2025. خلال السنة المنتهية في 31 ديسمبر 2025، تم تمديد الاتفاقية حتى 14 أكتوبر 2030.

(ب) اتفاقية توريد الغاز

أبرمت الشركة اتفاقية توريد الغاز "استلم أو ادفع" طويلة الأجل بتاريخ 22 مايو 2002، مع حكومة سلطنة عُمان ممثلة في شركة الغاز المتكاملة ش.م.ع.ع. تنص الاتفاقية على توريد الغاز الطبيعي، بسعر متفق عليه، يُلزم الشركة لإنتاج اليوريا والأمونيا. تمتد الفترة الأساسية للعقد إلى عشرين سنة من تاريخ الإنتاج التجاري أي 14 يوليو 2002، وقد انتهت هذه الاتفاقية منذ ذلك الحين. وبعد انتهاء المدة، واصلت الشركة استلام الغاز من شركة الغاز المتكاملة ش.م.ع.ع. وفقاً للشروط السابقة خلال استمرار المناقشات بشأن تجديد العقد. تم لاحقاً توقيع اتفاقية جديدة لتوريد الغاز بتاريخ 15 سبتمبر 2025، على أن يسري الاتفاقية المجددة بأثر رجعي اعتباراً من 15 يوليو 2025 وتنتهي في 15 يوليو 2035.

قامت الإدارة بتقييم ما إذا كان ينبغي التعامل مع العقد كأداة مالية أو خضوعه لإعفاء "الاستخدام الشخصي". ينطبق المعيار الدولي لإعداد التقارير المالية رقم 9 على العقود التي تنطوي على أدوات مالية أو يمكن تسويتها على أساس صافي، بما في ذلك العقود المحتفظ بها للتداول أو المضاربة. وبما أن الغاز يعتبر مادة خام وليس جزءاً من ترتيب مضاربة ولا يمكن تسويته على أساس صافي، فقد استنتجت الإدارة أن العقد مؤهل للحصول على إعفاء "الاستخدام الشخصي" بموجب المعيار الدولي لإعداد التقارير المالية رقم 9. وبالتالي، تم إدراجه بتكلفة الغاز في بيان الأرباح أو الخسائر.

إيضاحات حول القوائم المالية المرحلية الموجزة  
لفترة الثلاثة أشهر المنتهية في 31 مارس 2026 (غير مدققة)

3 التغيير في السياسة المحاسبية

1-3 المعايير الجديدة والمعدلة التي طبقتها الشركة

باستثناء ما هو موضح أدناه، فإن السياسات المحاسبية المطبقة في هذه القوائم المالية المرحلية الموجزة هي نفس السياسات المطبقة في القوائم المالية كما في وللسنة المنتهية في 31 ديسمبر 2025. أما سياسة الاعتراف وقياس ضرائب الدخل خلال الفترة المرحلية، فقد تم الإفصاح عنها في الإيضاح (5)، وهي تتسق مع تلك السياسة المطبقة في الفترة المرحلية المقارنة.

2-3 المعايير والتفسيرات الجديدة التي لم يتم تطبيقها بعد

يسري عدد من المعايير المحاسبية الجديدة لأول مرة لفرات التقارير السنوية التي تبدأ بعد 1 يناير 2026 ويُسمح بالتطبيق المبكر. ومع ذلك، لم تقم الشركة بتطبيق هذه المعايير المحاسبية الجديدة أو المعدلة عند إعداد هذه القوائم المالية المرحلية الموجزة.

المعيار الدولي لإعداد التقارير المالية رقم 18 العرض والإفصاح في القوائم المالية

سيحل المعيار الدولي لإعداد التقارير المالية رقم 18 "العرض والإفصاح في القوائم المالية" محل المعيار المحاسبي الدولي رقم 1 عرض القوائم المالية، ويُطبق على فترات إعداد التقارير السنوية التي تبدأ في أو بعد 1 يناير 2027. لم تقم الشركة بالتطبيق المبكر للمعيار المحاسبي الجديد عند إعداد هذه القوائم المالية المرحلية؛ إلا أنه يُسمح بالتطبيق المبكر.

يتطلب المعيار الدولي لإعداد التقارير المالية رقم 18 طريقة عرض أكثر تنظيماً لقائمة الربح أو الخسارة ومستوى أعلى من تصنيف المعلومات. وتقوم الشركة حالياً بتقييم الأثر المتوقع للتطبيق المبكر للمعيار الدولي لإعداد التقارير المالية رقم 18 على قوائمها المالية. يقدم المعيار الجديد المتطلبات الرئيسية الجديدة التالية:

• يجب على المنشآت تصنيف جميع الإيرادات والمصروفات ضمن خمس فئات في قائمة الدخل الشامل، وهي: الأنشطة التشغيلية والاستثمارية والتمويلية والعمليات المتوقفة وضريبة الدخل. كما يتعين على المنشآت عرض مجموع فرعي جديد للربح التشغيلي. ولن يتغير صافي ربح المنشأة.

• يتم الإفصاح عن مقاييس الأداء المحددة من قبل الإدارة في إيضاح واحد مستقل ضمن القوائم المالية.

• يتم توفير إرشادات مُحسنة حول كيفية تجميع وعرض المعلومات في القوائم المالية.

• بالإضافة إلى ذلك، يجب على جميع المنشآت استخدام مجموع الربح التشغيلي كنقطة بداية لإعداد قائمة التدفقات النقدية عند عرض التدفقات النقدية التشغيلية باستخدام الطريقة غير المباشرة.

ولا تزال الشركة بصدد تقييم أثر تطبيق المعيار المحاسبي الدولي لإعداد التقارير المالية الجديد، خاصةً فيما يتعلق بهيكل قائمة الربح أو الخسارة وقائمة التدفقات النقدية والإفصاحات الإضافية المطلوبة لمقاييس الأداء المحددة من قبل الإدارة. كما تقوم الشركة بتقييم الأثر على كيفية تجميع وعرض المعلومات في القوائم المالية، بما في ذلك البنود المصنفة حالياً ضمن فئة "أخرى". وقد تتغير الآثار الفعلية المترتبة على تطبيق المعيار المحاسبي اعتباراً من 1 يناير 2027م، نظراً للأسباب التالية:

• تعمل الشركة حالياً على استكمال تقييم وتنفيذ التغييرات المتعلقة بالعمليات والضوابط؛ و

• تظل السياسات المحاسبية الجديدة عرضة للتغيير إلى أن تقوم الشركة بعرض أول مجموعة من قوائمها المالية التي تتضمن تاريخ التطبيق المبكر.

إيضاحات حول القوائم المالية المرحلية الموجزة  
لفترة الثلاثة أشهر المنتهية في 31 مارس 2026 (غير مدققة)

3 التغيير في السياسة المحاسبية (تابع)

2-3 المعايير والتفسيرات الجديدة التي لم يتم تطبيقها بعد (تابع)

هـ. المعايير المحاسبية الأخرى (الصادرة ولم يتم تطبيقها بعد من قبل الشركة)

ليس من المتوقع أن يكون للمعايير المحاسبية الجديدة والمعدلة التالية أثر جوهري على القوائم المالية المرحلية.

تاريخ التفعيل	للمعايير المحاسبية الجديدة والمعدلة
1 يناير 2026	• تصنيف وقياس الأدوات المالية - تعديلات على المعيارين الدوليين لإعداد التقارير المالية رقم 9 ورقم 7.
1 يناير 2026	• عقود الكهرباء المعتمدة على الطبيعة - تعديلات على المعيارين الدوليين لإعداد التقارير المالية رقم 9 ورقم 7.
1 يناير 2026	• التحسينات السنوية للمعايير المحاسبية الدولية لإعداد التقارير المالية - المجلد 11
1 يناير 2027	• المعيار الدولي لإعداد التقارير المالية رقم 19 - الشركات التابعة التي لا تخضع لمساءلة عامة - الإفصاحات
متاح للتطبيق الاختياري / تم تأجيل تاريخ السريان إلى أجل غير مسمى	• بيع أو المساهمة بأصول بين المستثمر وشركته الزميلة أو مشروعه المشترك - تعديلات على المعيار الدولي لإعداد التقارير المالية رقم 10 والمعيار المحاسبي الدولي رقم 28

لا توجد معايير أو تعديلات أو تفسيرات أخرى لم تسر بعد يُتوقع أن يكون لها تأثير مادي في فترات التقرير الحالية أو المستقبلية أو على المعاملات المستقبلية المتوقعة.

4 ملخص السياسات المحاسبية المادية

1-4 أساس الإعداد

تم إعداد هذه القوائم المالية المرحلية المختصرة ("القوائم المالية المرحلية") الخاصة بالشركة وفقاً للمعيار المحاسبي الدولي رقم (34) - التقارير المالية المرحلية. تتوافق السياسات المحاسبية المستخدمة في إعداد القوائم المالية المرحلية مع تلك المستخدمة في إعداد القوائم المالية السنوية للشركة للسنة المنتهية في 31 ديسمبر 2025، فيما عدا تطبيق المعايير الجديدة والمعدلة كما هو مبين في إيضاح 3 أعلاه.

لا تتضمن القوائم المالية المرحلية جميع المعلومات والإفصاحات المطلوبة لمجموعة كاملة من القوائم المالية المعدّة وفقاً للمعايير الدولية لإعداد التقارير المالية، وعليه فإنه يجب قراءتها بالاقتران مع القوائم المالية السنوية للشركة للسنة المنتهية في 31 ديسمبر 2025. ومع ذلك، فقد تم تضمين بعض الإفصاحات التفسيرية المختارة لشرح الأحداث والمعاملات التي تُعد جوهرياً لفهم التغييرات التي طرأت على المركز المالي والأداء المالي للشركة منذ آخر قوائم مالية سنوية.

تم إعداد القوائم المالية المرحلية على أساس التكلفة التاريخية، باستثناء مكافآت نهاية الخدمة للموظفين والتزامات الإجازات المكتسبة التي يتم قياسها بالقيمة الحالية.

يُعد الدولار الأمريكي (US\$) هو العملة التشغيلية للشركة، حيث إن غالبية المعاملات الهامة للشركة تتم بالدولار الأمريكي. ويمثل الريال العماني (ر.ع.) عملة عرض القوائم المالية المستخدمة من قبل الشركة، وذلك للوفاء بمتطلبات هيئة الخدمات المالية. تم تحويل المبالغ المعروضة بالريال العماني ر.ع. في هذه القوائم المالية بسعر صرف ثابت قدره US\$ 1 = 0.385 ر.ع. كما يتم عرض مبالغ الدولار الأمريكي US\$ في هذه القوائم المالية لأغراض التيسير فقط، حيث أن هذا العرض لا يتوافق مع متطلبات المعيار المحاسبي الدولي رقم 21.

إن مخاطر العملات الأجنبية قليلة حيث أن الدولار الأمريكي مرتبط فعلياً بالريال العماني. جميع المعلومات المالية المقدمة بـ ر.ع. والدولار الأمريكي تم تقريبها إلى أقرب ألف، ما لم يُذكر خلاف ذلك.

5 استخدام التقديرات والأحكام

عند إعداد هذه القوائم المالية المرحلية، قامت الإدارة بوضع أحكام وتقديرات تؤثر على تطبيق السياسات المحاسبية والمبالغ المعلنه للأصول والالتزامات والإيرادات والمصاريف. قد تختلف النتائج الفعلية عن تلك التقديرات.

إن الأحكام الجوهرية الموضوعه من قبل الإدارة عند تطبيق السياسات المحاسبية للشركة والمصادر الرئيسية لعدم اليقين في التقديرات هي نفسها الواردة في القوائم المالية السنوية الأخيرة.

6 قياس القيم العادلة

تتطلب بعض الإفصاحات والسياسات المحاسبية للشركة قياس القيم العادلة للأصول والالتزامات المالية وغير المالية.

تطبق الشركة نظام رقابي يتعلق بقياس القيم العادلة. يشمل ذلك فريق التقييم الذي يكون مسؤول بصورة عامة عن متابعة كافة القياسات للقيم العادلة الهامة، بما في ذلك القيم العادلة في المستوى 3، وتقديم تقارير عنها مباشرة إلى المدير المالي التنفيذي.

يقوم فريق التقييم بصورة منتظمة بمراجعة المدخلات غير الملحوظة الهامة وتعديلات التقييم. عندما يتم قياس القيم العادلة باستخدام معلومات من طرف آخر مثل أسعار الوسيط أو خدمات التسعير، يقوم فريق التقييم بتقييم الدليل الذي تم الحصول عليه من الأطراف الأخرى لدعم الاستنتاج بأن هذه التقييمات تفي بمتطلبات المعايير الدولية لإعداد التقارير المالية، بما في ذلك المستوى في النظام المتدرج لقياس القيمة العادلة الذي يجب فيه تصنيف هذه التقييمات.

تم تقديم تقارير عن الأمور الهامة المتعلقة بالتقييم إلى لجنة التدقيق.

عند قياس القيمة العادلة للأصل أو الالتزام، تستخدم الشركة معطيات السوق الملحوظة قدر الإمكان. يتم تصنيف القيم العادلة ضمن عدة مستويات في النظام المتدرج للقيمة العادلة بناءً على المدخلات المستخدمة في أساليب التقييم كما يلي:

- المستوى 1: الأسعار المدرجة (غير معدلة) في أسواق نشطة لأصول أو التزامات مطابقة.
- المستوى 2: مدخلات بخلاف الأسعار المدرجة ضمن المستوى 1 وهي عبارة عن معطيات ملحوظة لأصل أو التزام، سواء بشكل مباشر (كالأسعار) أو بشكل غير مباشر (مشتقة من الأسعار).
- المستوى 3: مدخلات لأصل أو التزام، غير مرتكزة على معطيات السوق الملحوظة (مدخلات غير ملحوظة).

في حال أمكن تصنيف المدخلات المستخدمة في قياس القيمة العادلة لأصل أو التزام ضمن مستويات مختلفة في النظام المتدرج للقيمة العادلة، يتم تصنيف قياس القيمة العادلة بأكمله ضمن نفس المستوى في النظام المتدرج للقيمة العادلة الذي ينطوي على المدخلات الجوهرية الأقل أهمية بالنسبة لعملية القياس بأكملها.

تقوم الشركة بالاعتراف بالتحويلات فيما بين مستويات النظام المتدرج للقيمة العادلة في نهاية فترة التقرير التي حدث خلالها التغيير.

الشركة العمانية الهندية للسماح ش.م.ع.ع (قيد التحويل)

12

إيضاحات حول القوائم المالية المرحلية الموجزة  
لفترة الثلاثة أشهر المنتهية في 31 مارس 2026 (غير مدققة)

الإيرادات 7

فصل الإيرادات من العقود المبرمة مع العملاء

تقوم الشركة بتصنيع وبيع اليوريا والأمونيا. تحصل الشركة على إيرادات من نقل البضائع في وقت معين من المنتجات والقطاعات التالية:

الإجمالي		الأمونيا		اليوريا		
US\$'000	₪'000	US\$'000	₪'000	US\$'000	₪'000	
203,849	78,482	9,609	3,700	194,240	74,782	31 مارس 2026
3,587	1,381	-	-	3,587	1,381	مبيعات تصدير
<u>207,436</u>	<u>79,863</u>	<u>9,609</u>	<u>3,700</u>	<u>197,827</u>	<u>76,163</u>	مبيعات محلية
176,371	67,903	11,382	4,382	164,989	63,521	31 مارس 2025
3,273	1,260	-	-	3,273	1,260	مبيعات تصدير
<u>179,644</u>	<u>69,163</u>	<u>11,382</u>	<u>4,382</u>	<u>168,262</u>	<u>64,781</u>	مبيعات محلية

خلال الفترة سجلت الشركة مبلغ 0.165 مليون  $\text{₪}$  (0.43 مليون دولار أمريكي) (2025: 0.289 مليون  $\text{₪}$ ) (0.75 مليون دولار أمريكي) مقابل رسوم إدارة تسويق إلى أوكيو ترايدنج ليمتد. تم إجراء مقاصة لهذا المبلغ من إيرادات مبيعات تصدير اليوريا، حيث إن هذه الرسوم لا تمثل خدمة منفصلة.

لا تتوقع الشركة أن يكون لها أي عقود تتجاوز فيها الفترة بين نقل البضائع أو الخدمات الموعودة للعميل والدفع من قبل العميل سنة واحدة. نتيجة لذلك، لا تقوم الشركة بتعديل أي من أسعار المعاملات للقيمة الزمنية للنقود.

تكلفة المواد الاستهلاكية 8

31 مارس 2025	31 مارس 2026	31 مارس 2025	31 مارس 2026
US\$'000	US\$'000	US\$'000	US\$'000
22,095	30,087	استهلاك الغاز الطبيعي	78,149
-	198	المبالغ المتعلقة بعمليات الاستخلاص وفقاً لاتفاقية NGSا	514
1,348	1,420	تركيز يوريا الفورمالدهايد UFC-85 ومواد كيميائية أخرى	3,689
52	59	رسوم كهرباء	151
<u>23,495</u>	<u>31,764</u>		<u>82,503</u>
			<u>61,025</u>

الشركة العمانية الهندية للسماح ش.م.ع.ع (قيد التحويل)

13

إيضاحات حول القوائم المالية المرحلية الموجزة  
لفترة الثلاثة أشهر المنتهية في 31 مارس 2026 (غير مدققة)

		9 مكافآت ومنافع الموظفين	
31 مارس 2025 س'000	31 مارس 2026 س'000	31 مارس 2026 US\$'000	31 مارس 2025 US\$'000
3,670	3,853	10,009	9,532
927	1,005	2,611	2,407
315	333	865	818
123	146	380	320
109	118	307	284
177	222	577	460
491	550	1,424	1,276
<b>5,812</b>	<b>6,227</b>	<b>16,173</b>	<b>15,097</b>

		10 مصروفات أخرى	
31 مارس 2025 س'000	31 مارس 2026 س'000	31 مارس 2026 US\$'000	31 مارس 2025 US\$'000
1,838	2,072	5,383	4,775
1,063	1,138	2,956	2,760
376	338	878	975
143	216	562	370
53	103	267	138
158	170	442	410
130	129	336	338
92	174	453	239
		(EDP)	
67	63	165	175
12	9	22	30
228	387	1,001	595
<b>4,160</b>	<b>4,799</b>	<b>12,465</b>	<b>10,805</b>

تُحتسب مساهمة مصروفات التنمية الاجتماعية بمعدل 3% (2025: 3%) من الربح قبل الضريبة، باستثناء مبلغ هذه المساهمة. راجع إيضاح رقم 23 لمزيد من التفاصيل.

الشركة العمانية الهندية للسماذ ش.م.ع.ع (قيد التحويل)

14

إيضاحات حول القوائم المالية المرحلية الموجزة  
لفترة الثلاثة أشهر المنتهية في 31 مارس 2026 (غير مدققة)

11- أ إيرادات التمويل

31 مارس 2025 000'000	31 مارس 2026 000'000	31 مارس 2026 US\$'000	31 مارس 2025 US\$'000
1,030	1,150	2,986	2,676
		فوائد على ودائع	
1,030	1,150	2,986	2,676

11- ب تكاليف التمويل

31 مارس 2025 000'000	31 مارس 2026 000'000	31 مارس 2026 US\$'000	31 مارس 2025 US\$'000
115	86	223	300
-	582	1,511	-
115	668	1,734	300
		مصاريف فوائد على التزامات الإيجار	
		إلغاء الخصم	

12 الضريبة

تتألف ضريبة الدخل على النتائج المالية للشركة عن الفترة من الضريبة الحالية والضريبة المؤجلة. يتم الاعتراف بالضريبة الحالية في قائمة الربح أو الخسارة باعتبارها الضريبة المتوقعة الاستحقاق على الدخل الخاضع للضريبة عن الفترة، وذلك باستخدام معدلات الضريبة النافذة أو المطبقة بشكل فعلي في تاريخ التقرير، بالإضافة إلى أي تعديلات على الضريبة المستحقة المتعلقة بالفترات السابقة.

يتم الاعتراف بضريبة الدخل المؤجلة فيما يتعلق بالفروقات المؤقتة الناشئة بين الأسس الضريبية للأصول والالتزامات وقيمها الدفترية كما هو معروض في هذه القوائم المالية المرحلية. ويتم استخدام معدلات الضريبة السارية حالياً لتحديد ضريبة الدخل المؤجلة. يتم إجراء مقاصة بين أصول والتزامات ضريبة الدخل المؤجلة عند وجود حق قانوني ملزم لإجراء هذه المقاصة في سلطنة عُمان. لا يتم الاعتراف بأصل الضريبة المؤجلة فقط إلى الحد الذي يحتمل معه توفر أرباح مستقبلية خاضعة للضريبة يمكن في مقابلها استخدام الأصل، ويتم تخفيضه لاحقاً بالقدر الذي يصبح من غير المحتمل معه تحقق المنفعة الضريبية ذات الصلة. تنشأ الفروقات المؤقتة الرئيسية من إهلاك الممتلكات والآلات والمعدات وأصول والتزامات الإيجار ومخصص مصروفات التنمية الاجتماعية ومخصص المخزون المتقادم.

تتمثل الضريبة المحملة للفترة فيما يلي:

31 مارس 2025 000'000	31 مارس 2026 000'000	31 مارس 2026 US\$'000	31 مارس 2025 US\$'000
5,671	6,031	15,664	14,730
(373)	(375)	(973)	(970)
5,298	5,656	14,691	13,760
		ضريبة حالية	
		ضريبة مؤجلة	

تم اعتماد الربط الضريبي للشركة مع السلطات الضريبية حتى الفترة الضريبية 2021. وتعتقد الإدارة بأن أي ضرائب إضافية، إن وجدت، فيما يتعلق الربط الضريبي لن تكون ذات تأثير جوهري على المركز المالي للشركة كما في 31 مارس 2026.

الشركة العمانية الهندية للسماذ ش.م.ع.ع ( قيد التحويل)

15

إيضاحات حول القوائم المالية المرحلية الموجزة  
لفترة الثلاثة أشهر المنتهية في 31 مارس 2026 (غير مدققة)

12 الضريبة (تابع)

تتألف حركة التزام الضريبة الحالية للفترة من:

31 ديسمبر 2025 Omani Rial '000	31 مارس 2026 Omani Rial '000	31 مارس 2026 US\$'000	31 ديسمبر 2025 US\$'000
17,637	22,873	59,409	45,808
22,743	6,031	15,664	59,074
(17,507)	-	-	(45,473)
<u>22,873</u>	<u>28,904</u>	<u>75,075</u>	<u>59,409</u>
31 مارس 2025 Omani Rial '000	31 مارس 2025 US\$'000	31 مارس 2025 US\$'000	31 ديسمبر 2025 US\$'000
17,637	45,808	45,808	45,808
5,671	14,730	14,730	14,730
(22)	(58)	(58)	(58)
<u>23,285</u>	<u>60,480</u>	<u>60,480</u>	<u>60,480</u>

فيما يلي تسوية الربح المحاسبي وفقاً للمعدل المطبق البالغ 15% (2025-15%) مع الضريبة المحملة/الإعفاء في القوائم المالية:

31 مارس 2025 Omani Rial '000	31 مارس 2026 Omani Rial '000	31 مارس 2026 US\$'000	31 مارس 2025 US\$'000
35,430	37,942	98,553	92,024
5,306	5,691	14,784	13,780
-	-	-	-
1	-	-	3
(7)	(35)	(91)	(23)
<u>5,300</u>	<u>5,656</u>	<u>14,693</u>	<u>13,760</u>

يتم احتساب ضريبة الدخل المؤجلة باستخدام معدل ضريبي قدره 15% (2025 - 15%). إن التزامات الضريبة المؤجلة في قائمة المركز المالي، وضريبة الدخل المؤجلة في قائمة الأرباح أو الخسائر والإيرادات الشاملة الأخرى، تُنسب بشكل رئيسي إلى الفروقات المؤقتة الناشئة عن الإهلاك الضريبي المعجل ومصروفات التنمية الاجتماعية وأصول الإيجار ومخصص المخزون بطيء الحركة.

الشركة العمانية الهندية للسماح ش.م.ع.ع (قيد التحويل)

16

إيضاحات حول القوائم المالية المرحلية الموجزة  
لفترة الثلاثة أشهر المنتهية في 31 مارس 2026 (غير مدققة)

12 الضريبة (تابع)

في 31 مارس ٢٠٠٠	المحمل/المعفي للفترة ٢٠٠٠	في 1 يناير ٢٠٠٠	31 مارس 2026
			<b>أصول الضريبة المؤجلة</b>
(314)	(13)	(301)	مخصص المخزون المتقادم
(2,881)	(100)	(2,781)	مخصص مصروفات التنمية الاجتماعية
(1,428)	(86)	(1,342)	التزامات الأيجار
1,304	104	1,200	<b>التزام الضريبة المؤجلة</b>
11,507	(279)	11,786	أصول حق الاستخدام
			الإهلاك الضريبي المعجل
<b>8,187</b>	<b>(375)</b>	<b>8,562</b>	<b>صافي التزامات الضريبة المؤجلة</b>
US\$'000	US\$'000	US\$'000	
			<b>أصول الضريبة المؤجلة</b>
(815)	(34)	(781)	مخصص المخزون المتقادم
(7,484)	(260)	(7,224)	مخصص مصروفات التنمية الاجتماعية
(3,709)	(223)	(3,486)	التزامات الأيجار
3,386	269	3,117	<b>التزام الضريبة المؤجلة</b>
29,887	(725)	30,612	أصول حق الاستخدام
			الإهلاك الضريبي المعجل
<b>21,265</b>	<b>(973)</b>	<b>22,238</b>	<b>صافي التزامات الضريبة المؤجلة</b>
			<b>أصول الضريبة المؤجلة</b>
			مخصص المخزون المتقادم
			مخصص مصروفات التنمية الاجتماعية
			التزامات الأيجار
			<b>التزام الضريبة المؤجلة</b>
			أصول حق الاستخدام
			الإهلاك الضريبي المعجل
			<b>صافي التزامات الضريبة المؤجلة</b>
			<b>أصول الضريبة المؤجلة</b>
			مخصص المخزون المتقادم
			التزامات الأيجار
			مخصص مصروفات التنمية الاجتماعية
			<b>التزام الضريبة المؤجلة</b>
			أصول حق الاستخدام
			الإهلاك الضريبي المعجل
			<b>صافي التزامات الضريبة المؤجلة</b>

الشركة العمانية الهندية للسماح ش.م.ع.ع (قيد التحويل)

17

إيضاحات حول القوائم المالية المرحلية الموجزة  
لفترة الثلاثة أشهر المنتهية في 31 مارس 2026 (غير مدققة)

12 الضريبة (تابع)

في 31 ديسمبر '000	المحمل/(المسترد) للفترة '000	في 1 يناير '000	31 ديسمبر 2025
			<b>أصول الضريبة المؤجلة</b>
(301)	10	(311)	مخصص المخزون المتقادم
(2,781)	(91)	(2,690)	مخصص مصروفات التنمية الاجتماعية
(1,342)	211	(1,553)	التزامات الأيجار
			<b>التزام الضريبة المؤجلة</b>
1,200	(238)	1,438	أصول حق الاستخدام
11,786	(889)	12,675	الإهلاك الضريبي المعجل
<u>8,562</u>	<u>(997)</u>	<u>9,559</u>	صافي التزامات الضريبة المؤجلة
US\$'000	US\$'000	US\$'000	
			<b>أصول الضريبة المؤجلة</b>
(781)	26	(807)	مخصص المخزون المتقادم
(7,224)	(238)	(6,986)	التزامات الأيجار
(3,486)	548	(4,034)	مخصص مصروفات التنمية الاجتماعية
			<b>التزام الضريبة المؤجلة</b>
3,117	(618)	3,735	أصول حق الاستخدام
30,611	(2,309)	32,920	الإهلاك الضريبي المعجل
<u>22,238</u>	<u>(2,591)</u>	<u>24,829</u>	صافي التزامات الضريبة المؤجلة



## الشركة العمانية الهندية للسماد ش.م.ع.ع (قيد التحويل)

إيضاحات حول القوائم المالية المرحلية الموجزة  
لفترة الثلاثة أشهر المنتهية في 31 مارس 2026 (غير مدققة)

## 13 ممتلكات وآلات ومعدات (تابع)

الإجمالي س'000	أعمال رأسمالية قيد التنفيذ س'000	أصول حق الاستخدام س'000	إعادة الموقع إلى حالته السابقة س'000	معدات مكتتبية س'000	أثاث وتركيبات س'000	سيارات س'000	قطع غيار رأسمالية س'000	آلات وماكينات س'000	مباني س'000	
284,184	-	9,298	-	4,079	928	2,048	8,342	236,694	22,795	في 1 يناير 2025
3,441	-	396	-	129	35	84	217	2,243	337	المحتمل للسنة استبعادات
287,625	-	9,694	-	4,208	963	2,132	8,559	238,937	23,132	في 31 مارس 2025
284,184	-	9,298	-	4,079	928	2,048	8,342	236,694	22,795	في 1 يناير 2025
14,360 (206)	-	1,585	-	589	163	340	975	9,297	1,411	المحتمل للفترة استبعادات
298,338	-	10,883	-	(62)	-	(144)	-	-	-	في 31 ديسمبر 2025
172,797	9,179	8,690	38,543	1,980	572	925	9,428	90,499	12,981	صافي القيمة الدفترية
136,161	5,208	9,191	-	1,692	646	1,117	9,502	94,468	14,337	في 31 مارس 2026
174,597	8,502	9,078	39,041	1,881	602	1,011	9,673	91,491	13,318	في 31 مارس 2025
										في 31 ديسمبر 2025

الشركة العمانية الهندي للسماد ش.م.ع.ع (فيد التحويل)

20

إيضاحات حول القوائم المالية المرحلية الموجزة  
لفترة الثلاثة أشهر المنتهية في 31 مارس 2026 (غير مدققة)

13 ممتلكات وآلات ومعدات (تابع)

الإجمالي US\$'000	أعمال رأسمالية فيد التنفيذ US\$'000	أصول حتى الاستخدام US\$'000	إعادة الموقع إلى حالته السابقة US\$'000	معدات مكتبية US\$'000	أثاث وتركيبات US\$'000	سيارات US\$'000	قطع غير رأسمالية US\$'000	آلات وماكينات US\$'000	مباني US\$'000	التكلفة	
1,228,407	22,091	51,848	101,405	16,850	4,398	8,455	49,323	876,571	97,466		في 1 يناير 2026
2,856	1,759	-	-	690	19	-	-	388	-		إضافات
-	-	-	-	-	-	-	-	-	-		تحويلات
-	-	-	-	-	-	-	-	-	-		استبعادات
<b>1,231,263</b>	<b>23,850</b>	<b>51,848</b>	<b>101,405</b>	<b>17,540</b>	<b>4,417</b>	<b>8,455</b>	<b>49,323</b>	<b>876,959</b>	<b>97,466</b>		في 31 مارس 2026
1,094,138	8,410	49,052	-	14,857	4,060	8,439	47,169	864,829	97,322		في 1 يناير 2025
6,605	5,117	-	-	468	119	-	(257)	1,158	-		إضافات
-	-	-	-	-	-	-	-	-	-		تحويلات
-	-	-	-	-	-	-	-	-	-		استبعادات
<b>1,100,743</b>	<b>13,527</b>	<b>49,052</b>	<b>-</b>	<b>15,325</b>	<b>4,179</b>	<b>8,439</b>	<b>46,912</b>	<b>865,987</b>	<b>97,322</b>		في 31 مارس 2025
1,094,141	8,417	49,053	-	14,858	4,061	8,439	47,167	864,822	97,324		في 1 يناير 2025
134,839	30,639	2,795	101,405	-	-	-	-	-	-		إضافات
-	(16,965)	-	-	2,172	337	409	2,156	11,749	142		تحويلات
(573)	-	-	-	(180)	-	(393)	-	-	-		استبعادات
<b>1,228,407</b>	<b>22,091</b>	<b>51,848</b>	<b>101,405</b>	<b>16,850</b>	<b>4,398</b>	<b>8,455</b>	<b>49,323</b>	<b>876,571</b>	<b>97,466</b>		في 31 ديسمبر 2025
<b>774,909</b>	-	<b>28,265</b>	-	<b>11,967</b>	<b>2,830</b>	<b>5,849</b>	<b>24,196</b>	<b>638,935</b>	<b>62,867</b>		الإهلاك المتراكم والإطفاء
7,531	-	1,007	1,295	430	96	224	636	2,966	877		في 1 يناير 2026
-	-	-	-	-	-	-	-	-	-		Z
-	-	-	-	-	-	-	-	-	-		استبعادات
<b>782,440</b>	-	<b>29,272</b>	<b>1,295</b>	<b>12,397</b>	<b>2,926</b>	<b>6,073</b>	<b>24,832</b>	<b>641,901</b>	<b>63,744</b>		في 31 مارس 2026

الشركة العمانية الهندية للسماذ ش.م.ع.ع (قيد التحويل)

إيضاحات حول القوائم المالية المرحلية الموجزة  
لفترة الثلاثة أشهر المنتهية في 31 مارس 2026 (غير مدققة)

13 ممتلكات وآلات ومعدات (تابع)

الإجمالي US\$'000	أعمال رأسمالية قيد التنفيذ US\$'000	أصول حتى الاستخدام US\$'000	إعادة الموقع إلى حالته السابقة US\$'000	معدات مكتوبة US\$'000	أثاث وتركيبات US\$'000	سيارات US\$'000	قطع غيار رأسمالية US\$'000	آلات وماكينات US\$'000	مباني US\$'000	
738,144	-	24,147	-	10,598	2,407	5,338	21,665	614,786	59,203	في 1 يناير 2025
8,939	-	1,030	-	336	91	217	564	5,825	876	المحمل للسنة استيعادات
747,083	-	25,177	-	10,934	2,498	5,555	22,229	620,611	60,079	في 31 مارس 2025
738,144	-	24,147	-	10,598	2,407	5,338	21,665	614,786	59,203	في 1 يناير 2025
37,299	-	4,118	-	1,530	423	884	2,531	24,149	3,664	المحمل للفترة استيعادات
(534)	-	-	-	(161)	-	(373)	-	-	-	في 31 ديسمبر 2025
774,909	-	28,265	-	11,967	2,830	5,849	24,196	638,935	62,867	صافي القيمة الدفترية
448,823	23,850	22,576	100,110	5,143	1,491	2,382	24,491	235,058	33,722	في 31 مارس 2026
353,666	13,527	23,876	-	4,392	1,681	2,883	24,683	245,375	37,244	في 31 مارس 2025
453,498	22,091	23,583	101,405	4,883	1,568	2,606	25,127	237,636	34,599	في 31 ديسمبر 2025

الشركة العمانية الهندية للسماح ش.م.ع.ع ( قيد التحويل)

22

إيضاحات حول القوائم المالية المرحلية الموجزة  
لفترة الثلاثة أشهر المنتهية في 31 مارس 2026 (غير مدققة)

13 ممتلكات وآلات ومعدات (تابع)

تسوية مصروفات الاستهلاك والإطفاء

فيما يلي مصروفات الاستهلاك والإطفاء المعترف بها خلال الفترة/ السنة:

31 ديسمبر 2025 US\$'000	31 مارس 2025 US\$'000	31 مارس 2026 US\$'000	
33,181	7,909	<b>6,524</b>	ممتلكات وآلات ومعدات
4,118	1,030	<b>1,007</b>	أصول حق الاستخدام
<u>37,299</u>	<u>8,939</u>	<u><b>7,531</b></u>	

31 ديسمبر 2025 س.ع.ع'000	31 مارس 2025 س.ع.ع'000	31 مارس 2026 س.ع.ع'000	
12,775	3,045	<b>2,511</b>	ممتلكات وآلات ومعدات
1,585	396	<b>388</b>	أصول حق الاستخدام
<u>14,360</u>	<u>3,441</u>	<u><b>2,899</b></u>	

14 مخزون

31 ديسمبر 2025 س.ع.ع'000	31 مارس 2026 س.ع.ع'000	31 مارس 2026 US\$'000	31 ديسمبر 2025 US\$'000
15,089	<b>15,680</b>	<b>40,728</b>	مخزون وقطع غيار وكيمياويات
118	<b>116</b>	<b>302</b>	مواد خام
(2,005)	<b>(2,094)</b>	<b>(5,438)</b>	ناقصاً: المخصص للمخزون بطيء الحركة
<u>13,202</u>	<u><b>13,702</b></u>	<u><b>35,592</b></u>	
2,733	<b>5,046</b>	<b>13,104</b>	المخزون الجاهز - البوريا
498	<b>881</b>	<b>2,289</b>	المخزون الجاهز - الأمونيا
<u>16,433</u>	<u><b>19,629</b></u>	<u><b>50,985</b></u>	في 31 مارس / 31 ديسمبر

31 مارس 2025 س.ع.ع'000	31 مارس 2025 US\$'000
15,724	40,841
166	432
(2,136)	(5,548)
<u>13,754</u>	<u>35,725</u>
6,158	15,993
2,040	5,299
<u>21,952</u>	<u>57,017</u>

الشركة العمانية الهندية للسماذ ش.م.ع.ع (قيد التحويل)

23

إيضاحات حول القوائم المالية المرحلية الموجزة  
لفترة الثلاثة أشهر المنتهية في 31 مارس 2026 (غير مدققة)

14 مخزون (تابع)

فيما يلي الحركة في مخصص المخزون بطيء الحركة:

31 ديسمبر 2025 س.ع'000	31 مارس 2026 س.ع'000	31 مارس 2026 US\$'000	31 ديسمبر 2025 US\$'000
2,072	2,005	5,208	5,381
(67)	89	230	(173)
<u>2,005</u>	<u>2,094</u>	<u>5,438</u>	<u>5,208</u>

31 مارس 2025 س.ع'000	31 مارس 2025 US\$'000
2,072	5,381
64	167
<u>2,136</u>	<u>5,548</u>

15 ذمم تجارية مدينة وأرصدة مدينة أخرى

31 ديسمبر 2025 س.ع'000	31 مارس 2026 س.ع'000	31 مارس 2026 US\$'000	31 ديسمبر 2025 US\$'000
28,787	28,851	74,937	74,774
2,061	2,321	6,027	5,352
6,557	8,717	22,642	17,032
961	1,572	4,086	2,493
<u>38,366</u>	<u>41,461</u>	<u>107,692</u>	<u>99,651</u>

31 مارس 2025 س.ع'000	31 مارس 2025 US\$'000
20,353	52,865
2,318	6,020
5,704	14,816
864	2,246
<u>29,239</u>	<u>75,947</u>

تشمل الذمم التجارية المدينة والأرصدة المدينة الأخرى مبلغ 28.850 مليون س.ع، ما يعادل 74.94 مليون US\$ (مارس 2025: 20.353 مليون س.ع، ما يعادل 52.86 مليون US\$) (ديسمبر 2025: 28.809 مليون س.ع، ما يعادل 74.83 مليون US\$) مستحق من أطراف ذات علاقة (إيضاح 24) مدرج ضمن الذمم التجارية المدينة والأرصدة المدينة الأخرى.

الشركة العمانية الهندية للسماذ ش.م.ع.ع (قيد التحويل)

24

إيضاحات حول القوائم المالية المرحلية الموجزة  
لفترة الثلاثة أشهر المنتهية في 31 مارس 2026 (غير مدققة)

15 ذمم تجارية مدينة وأرصدة مدينة أخرى (تابع)

في 31 مارس 2026، كانت 90% ((31 ديسمبر 2025: كانت 95% من الذمم التجارية المدينة مستحقة من أوكيو ترايدنج ليمنتد) من الذمم التجارية المدينة مستحقة من أوكيو ترايدنج ليمنتد. كما في تاريخ التقرير، لم تتعرض أي من الذمم التجارية المدينة لانخفاض القيمة. تعتبر أوكيو ترايدنج ليمنتد عميل رئيسي بموجب المعيار الدولي لإعداد التقارير المالية رقم 8.

في 31 مارس 2026، كانت أعمار جميع الذمم التجارية المدينة أقل من 20 يوماً (31 ديسمبر 2025: أقل من 20 يوماً)، وعليه، قُيِّمت الإدارة أن الخسائر الائتمانية المتوقعة غير مادية، ولذلك لم يتم تكوين مخصص للديون المشكوك في تحصيلها فيما يتعلق بالذمم التجارية المدينة.

إن القيم الدفترية للذمم المدينة التجارية للشركة مقومة حسب العملات التالية:

31 ديسمبر 2025 Omani Rial	31 مارس 2026 Omani Rial	31 مارس 2026 US\$'000	31 ديسمبر 2025 US\$'000
28,189	28,422	73,822	73,220
598	429	1,115	1,554
<u>28,787</u>	<u>28,851</u>	<u>74,937</u>	<u>74,774</u>
	31 مارس 2025 Omani Rial	31 مارس 2025 US\$'000	
	19,982	51,902	
	371	963	
	<u>20,353</u>	<u>52,865</u>	

تقارب القيمة العادلة للذمم التجارية المدينة والأرصدة المدينة الأخرى قيمها الدفترية.

16 النقد وما يعادله

31 ديسمبر 2025 Omani Rial	31 مارس 2026 Omani Rial	31 مارس 2026 US\$'000	31 ديسمبر 2025 US\$'000
48,790	61,873	160,709	126,728
5	6	14	13
<u>48,795</u>	<u>61,879</u>	<u>160,723</u>	<u>126,741</u>
	31 مارس 2025 Omani Rial	31 مارس 2025 US\$'000	
	15,546	40,378	
	3	9	
	<u>15,549</u>	<u>40,387</u>	

الشركة العمانية الهندية للسماذ ش.م.ع.ع (فيد التحويل)

25

إيضاحات حول القوائم المالية المرحلية الموجزة  
لفترة الثلاثة أشهر المنتهية في 31 مارس 2026 (غير مدققة)

31 ديسمبر		31 مارس		31 ديسمبر		31 مارس	
2025		2026		2025		2026	
س.ع.ع		س.ع.ع		US\$'000		US\$'000	
55,468	43,915	114,065	144,074	114,065	144,074	114,065	144,074
				ودائع لدى البنوك			
31 مارس		31 مارس		31 ديسمبر		31 مارس	
2025		2026		2025		2026	
س.ع.ع		س.ع.ع		US\$'000		US\$'000	
49,530	128,649	128,649	128,649	128,649	128,649	128,649	128,649
				ودائع لدى البنوك			

تستحق الودائع المذكورة أعلاه أكثر من 3 أشهر وأقل من سنة من تاريخ الإيداع وبالتالي لا تعتبر جزءاً من النقد وما يعادله، الودائع التي لها فترة استحقاق تقل عن سنة واحدة من تاريخ التقرير بمعدلات فائدة تتراوح من 4.0% إلى 4.75% كما في مارس 2026 (ديسمبر 2025: 4.5% إلى 4.8% وكما في مارس 2025: 4.5% إلى 5.75%). ما ورد أعلاه لا يحتوي على أي أرصدة منخفضة القيمة.

ترى الشركة أن النقد وما في حكمه لديها يتمتعان بمخاطر ائتمانية منخفضة، وذلك استناداً إلى التصنيفات الائتمانية الخارجية للأطراف المقابلة، ولا تتوقع أي خسائر ناتجة عن عدم وفاء هذه الأطراف بالتزاماتها.

31 ديسمبر		31 مارس		31 ديسمبر		31 مارس	
2025		2026		2025		2026	
س.ع.ع		س.ع.ع		US\$'000		US\$'000	
107,030	107,030	107,030,000	278,000	107,030,000	278,000	278,000	278,000
				السهم مصدرة ومدفوعة بالكامل			

رأس المال المصرح به هو 160,000,000 س.ع.ع : 415,584,416 US\$ (2025): 160,000,000 س.ع.ع : 415,584,416 US\$). رأس المال الشركة المدفوع يحتفظ به ثلاثة مساهمين كما يلي:

2025	2026	أوكيو ش.م.ع.م
النسبة المئوية	النسبة المئوية	شركة المزارعين الهنود للسماذ التعاونية المحدودة (إيفكو)
50	50	شركة كريشاك بهاراتي التعاونية المحدودة (كريبكو)
25	25	
25	25	

احتياطي قانوني 19

وفقاً للمادة 132 من قانون الشركات التجارية العماني لسنة 2019، يتم تخصيص 10% سنوياً من ربح الفترة لهذا الاحتياطي حتى يصبح الرصيد المتراكم للاحتياطي مساوياً لثلث قيمة رأس المال الشركة المدفوع. هذا الاحتياطي غير قابل للتوزيع. أوقفت الشركة التحويلات إلى الاحتياطي القانوني، لأن الاحتياطي يعادل ثلث رأس المال المدفوع.

الشركة العمانية الهندية للسماذ ش.م.ع.ع ( قيد التحويل)

26

إيضاحات حول القوائم المالية المرحلية الموجزة  
لفترة الثلاثة أشهر المنتهية في 31 مارس 2026 (غير مدققة)

20 توزيعات أرباح

اقترح مجلس الإدارة توزيع أرباح نقدية للسنة المنتهية في 31 ديسمبر 2025 بقيمة 0.288  $\text{Riyal}$  للسهم الواحد (US\$ 0.75 للسهم الواحد)، بقيمة إجمالية بلغت 30.800 مليون  $\text{Riyal}$  (80.00 مليون US\$). وقد تمت الموافقة على هذا التوزيع من قبل مساهمي الشركة بتاريخ 2 مارس 2026، وتم دفعها خلال نفس الشهر.

كما اقترح مجلس الإدارة توزيع أرباح نقدية للسنة المنتهية في 31 ديسمبر 2024 بقيمة 0.510  $\text{Riyal}$  للسهم الواحد (US\$ 1.32 للسهم الواحد)، بقيمة إجمالية بلغت 54.578 مليون  $\text{Riyal}$  (141.76 مليون US\$). وقد تمت الموافقة على هذا التوزيع من قبل مساهمي الشركة بتاريخ 24 فبراير 2025، وتم دفعها في مارس 2025.

21 مكافآت نهاية الخدمة للموظفين

المبالغ المدرجة في قائمة المركز المالي محددة كما يلي:

31 ديسمبر 2025 $\text{Riyal}$ '000	31 مارس 2026 $\text{Riyal}$ '000	31 مارس 2026 US\$'000	31 ديسمبر 2025 US\$'000
4,598	4,727	12,279	11,941
			القيمة الحالية لمنافع نهاية الخدمة
	31 مارس 2025 $\text{Riyal}$ '000	31 مارس 2025 US\$'000	
	3,857	10,020	القيمة الحالية لمنافع نهاية الخدمة

الحركة في التزام المنافع المحدد لمنافع نهاية الخدمة خلال الفترة هي كما يلي:

31 ديسمبر 2025 $\text{Riyal}$ '000	31 مارس 2026 $\text{Riyal}$ '000	31 مارس 2026 US\$'000	31 ديسمبر 2025 US\$'000
3,894	4,598	11,943	10,113
			في 1 يناير
361	91	238	938
195	55	142	505
			تكاليف الخدمة الحالية
	146	380	1,443
556			إجمالي المبلغ المدرج في الأرباح أو الخسائر (إيضاح 9)
357	60	156	927
			- خسائر سابقة
357	60	156	927
			إجمالي المبلغ المدرج في الإيرادات الشاملة الأخرى
(209)	(77)	(200)	(542)
			منافع مدفوعة
4,598	4,727	12,279	11,941
			في 31 مارس / 31 ديسمبر

الشركة العمانية الهندية للسماح ش.م.ع.ع (فيد التحويل)

27

إيضاحات حول القوائم المالية المرحلية الموجزة  
لفترة الثلاثة أشهر المنتهية في 31 مارس 2026 (غير مدققة)

21 مكافآت نهاية الخدمة للموظفين (تابع)

31 مارس 2025 س.ع'000	31 مارس 2025 US\$'000
3,894	10,114 في 1 يناير
74	195 تكاليف الخدمة الحالية
49	125 مصروفات الفوائد
123	320 إجمالي المبلغ المدرج في الأرباح أو الخسائر (إيضاح 9)
(48)	(125) - خسائر سابقة
(48)	(125) إجمالي المبلغ المدرج في الإيرادات الشاملة الأخرى
(112)	(289) منافع مدفوعة
3,857	10,020 في 31 مارس / 31 ديسمبر

كانت الافتراضات الإكتوارية الهامة كما يلي:

31 ديسمبر 2025 النسبة	31 مارس 2025 النسبة	31 مارس 2026 النسبة	معدل الخصم زيادة الراتب المستقبلية
4.75 3	5.5 3	4.75 3	

فيما يلي تحليل حساسية التزام المنافع المحدد لمنافع نهاية الخدمة:

تأثير التغيير في معدل الخصم.

31 ديسمبر 2025 س.ع'000	31 مارس 2026 س.ع'000	31 مارس 2026 US\$'000	31 ديسمبر 2025 US\$'000
4,598	4,727	12,279	11,941
(259)	296	769	(673)
280	(276)	(717)	728
3,858	3,858	10,020	10,020
(221)	(221)	(574)	(574)
239	239	622	622

الحساسيات الناجمة عن الوفيات والانسحابات ليست مادية والتأثير ليس كبيراً.

لا تنطبق الحساسيات المتعلقة بمعدل التضخم ومعدل الزيادة في مدفوعات التقاعد ومعدل الزيادة في منافع ما قبل التقاعد والعمر المتوقع، باعتبارها منافع مقطوعة تدفع عند التقاعد.

الشركة العمانية الهندية للسماذ ش.م.ع.ع (قيد التحويل)

28

إيضاحات حول القوائم المالية المرحلية الموجزة  
لفترة الثلاثة أشهر المنتهية في 31 مارس 2026 (غير مدققة)

22 ذمم تجارية دائنة وأرصدة دائنة أخرى

31 ديسمبر 2025 س'000	31 مارس 2026 س'000	31 مارس 2026 US\$'000	31 ديسمبر 2025 US\$'000
17,513	15,072	39,147	45,491
828	1,320	3,428	2,150
<u>18,341</u>	<u>16,392</u>	<u>42,575</u>	<u>47,641</u>
		في 31 ديسمبر	
	31 مارس 2026 س'000	31 مارس 2026 US\$'000	
	13,992	36,343	
	290	755	
	<u>14,282</u>	<u>37,098</u>	
		في 31 ديسمبر	

الذمم التجارية الدائنة والأرصدة الدائنة الأخرى تتضمن مبلغ 10.145 مليون س'000 بما يعادل 26.35 مليون US\$ (2025):  
10.252 مليون س'000 بما يعادل 26.63 مليون US\$) مستحق إلى أطراف ذات علاقة (إيضاح 24)، وهو مدرج في  
المستحقات. تتضمن المستحقات مصروف مسجل عن مشتريات من أطراف ذات علاقة لم يتم استلام فواتير عنها، ولكنها مستحقة  
الدفع خلال 30 يوماً.

الذمم التجارية الدائنة غير مضمونة وتدفع عادة خلال 30 يوماً من الاعتراف بها.

القيم الدفترية للذمم التجارية الدائنة والأرصدة الدائنة الأخرى تعتبر مماثلة لقيمها العادلة، نظراً لطبيعتها قصيرة الأجل.

23 التزامات متداولة أخرى

31 مارس 2025 س'000	31 مارس 2026 س'000	31 مارس 2026 US\$'000	31 مارس 2025 US\$'000
18,693	19,209	49,893	48,553
		مخصص مصروفات التنمية الاجتماعية	
	31 مارس 2026 س'000	31 مارس 2026 US\$'000	
	18,693	48,553	
	<u>18,693</u>	<u>48,553</u>	
		مخصص مصروفات التنمية الاجتماعية	



إيضاحات حول القوائم المالية المرحلية الموجزة  
لفترة الثلاثة أشهر المنتهية في 31 مارس 2026 (غير مدققة)

24 أطراف ذات علاقة (تابع)

عند تطبيق الإعفاء، قامت الشركة بالإفصاح عما يلي فيما يتعلق بالمعاملات والأرصدة القائمة ذات الصلة:  
(أ) طبيعة علاقتها مع المنشأة المُعدة للتقارير.  
(ب) المعلومات التالية بتفاصيل كافية لتمكين مستخدمي القوائم المالية للمنشأة من فهم تأثير المعاملات مع الأطراف ذات العلاقة على قوائمها المالية:

- (1) طبيعة ومبلغ كل معاملة هامة على حدة؛ و
  - (2) بالنسبة للمعاملات التي تعتبر مجتمعة، ولكنها ليست مهمة بشكل فردي، مؤشراً نوعياً/كمياً لمداها.
- إن الأرصدة القائمة في نهاية الفترة غير مضمونة ويتم سدادها نقداً. لم يتم الاعتراف بأي مصروفات للفترة المنتهية في 31 مارس 2026 (31 مارس 2025: لا شيء ~~ع.م.ع.~~، 31 ديسمبر 2025: لا شيء ~~ع.م.ع.~~) للديون المدومة والمشكوك في تحصيلها فيما يتعلق بالمبالغ المستحقة على الأطراف ذات العلاقة.

قامت الشركة خلال الفترة بإجراء المعاملات الهامة التالية مع الأطراف ذات العلاقة:

العلاقة الطرف ذو العلاقة	الطرف ذو العلاقة
تخضع للسيطرة المشتركة	أوكيو للتسويق ش.م.م
تخضع للسيطرة المشتركة	أوكيو ترايدنج ليمتد
تخضع للسيطرة المشتركة	كيسان إنترناشيونال ترايدنج اف.ز.د.اي (كيه أي تي)
تخضع للسيطرة المشتركة	شركة الغاز المتكاملة ش.م.ع.م
مساهم يمارس سيطرة مشتركة	أوكيو ش.م.ع.م
مساهم يمارس سيطرة مشتركة	كريبكو
مساهم يمارس سيطرة مشتركة	ايفكو

\* منشآت خاضعة لسيطرة المساهمين الذين يمارسون سيطرة مشتركة على الشركة.

مبيعات بضائع

	31 مارس 2025	31 مارس 2026		31 مارس 2025	31 مارس 2026
	US\$'000	US\$'000		US\$'000	US\$'000
<b>أطراف تخضع للسيطرة المشتركة:</b>					
	3,273	3,587	أوكيو للتسويق ش.م.م		
	173,395	194,668	أوكيو ترايدنج ليمتد		
	3,724	9,609	كيسان إنترناشيونال ترايدنج اف.ز.د.اي		
			<b>1,261</b>	<b>1,382</b>	
			<b>66,757</b>	<b>74,947</b>	
			<b>1,434</b>	<b>3,700</b>	

أتعاب إدارة التسويق

	31 مارس 2025	31 مارس 2026		31 مارس 2025	31 مارس 2026
	US\$'000	US\$'000		US\$'000	US\$'000
<b>أطراف تخضع للسيطرة المشتركة:</b>					
	750	429	أوكيو ترايدنج ليمتد		
			<b>289</b>	<b>165</b>	

الشركة العمانية الهندية للسماذ ش.م.ع.ع (قيد التحويل)

31

إيضاحات حول القوائم المالية المرحلية الموجزة  
لفترة الثلاثة أشهر المنتهية في 31 مارس 2026 (غير مدققة)

24 أطراف ذات علاقة (تابع)

إيرادات أخرى

31 مارس 2025 س'000	31 مارس 2026 س'000	31 مارس 2026 US\$'000	31 مارس 2025 US\$'000
39	18	47	100
39	18	47	100

أطراف تخضع للسيطرة المشتركة:

أوكيو ترايدنج ليمتد

شراء بضائع

31 مارس 2025 س'000	31 مارس 2026 س'000	31 مارس 2026 US\$'000	31 مارس 2025 US\$'000
22,095	30,087	78,149	57,390

أطراف تخضع للسيطرة المشتركة

شركة الغاز المتكاملة ش.م.ع.م

تعويضات للإدارة العليا

موظفي الإدارة الرئيسيين هم أولئك الذين لديهم سلطة التخطيط والتوجيه والسيطرة على أنشطة الشركة، بشكل مباشر أو غير مباشر، بما في ذلك أي عضو مجلس إدارة (سواء كان تنفيذياً أو غير ذلك).

فيما يلي إجمالي التعويضات المدفوعة لموظفي الإدارة الرئيسيين للفترة المنتهية في 31 مارس:

31 مارس 2025 س'000	31 مارس 2026 س'000	31 مارس 2026 US\$'000	31 مارس 2025 US\$'000
5	16	42	14
18	42	110	46
594	566	1,469	1,543
17	19	50	43
12	12	31	31
9	14	35	24
655	669	1,737	1,701



إيضاحات حول القوائم المالية المرحلية الموجزة  
لفترة الثلاثة أشهر المنتهية في 31 مارس 2026 (غير مدققة)

24 أطراف ذات علاقة (تابع)

وفقاً للمعيار المحاسبي الدولي رقم 24 "الإفصاح عن الأطراف ذات العلاقة"، اختارت الشركة الاستفادة من الإعفاء الجزئي المنصوص عليه في المعيار والمُتاح للجهات الحكومية، بما في ذلك جهاز الاستثمار العماني وغيرها من الجهات التي تسيطر عليها حكومة سلطنة عُمان أو تسيطر عليها سيطرة مشتركة أو تمارس عليها تأثير هام. وقد تم الإفصاح عن جميع المعاملات والأرصدة ذات الأهمية الفردية في الإفصاحات أعلاه. ولا توجد معاملات أخرى غير هامة بصورة فردية أو هامة بصورة جماعية.

25 التزامات إيجار

31 مارس 2025 س'000	31 مارس 2026 س'000	31 مارس 2026 US\$'000	31 ديسمبر 2025 US\$'000
10,352	10,023	26,032	26,889
1,076	-	-	2,795
-	-	-	-
440	86	223	1,143
(1,845)	(587)	(1,525)	(4,794)
10,023	9,521	24,729	26,032
1,620	1,699	4,413	4,207
8,403	7,822	20,316	21,825
10,023	9,521	24,729	26,032
31 مارس 2025 س'000	31 مارس 2025 س'000	31 مارس 2025 US\$'000	31 ديسمبر 2025 US\$'000
10,352	10,008	26,889	25,996
-	-	-	-
115	115	300	300
(459)	(459)	(1,193)	(1,193)
10,008	10,008	25,996	25,996
1,165	1,165	3,026	3,026
8,843	8,843	22,970	22,970
10,008	10,008	25,996	25,996

الشركة العمانية الهندية للسماح ش.م.ع.ع (فيد التحويل)

34

إيضاحات حول القوائم المالية المرحلية الموجزة  
لفترة الثلاثة أشهر المنتهية في 31 مارس 2026 (غير مدققة)

25 التزامات إيجار (تابع)

تحليل فترات استحقاق التزامات الإيجار

31 مارس 2025 س.ع.ع	31 مارس 2026 س.ع.ع		31 مارس 2026 US\$'000	31 ديسمبر 2025 US\$'000
1,620	1,699	مستحق خلال عام واحد - الجزء المتداول	4,413	4,207
5,399	5,159	مستحق من عام إلى خمسة أعوام	13,400	14,020
3,004	2,663	مستحق بعد خمسة أعوام	6,916	7,805
<u>10,023</u>	<u>9,521</u>	في 31 مارس / 31 ديسمبر	<u>24,729</u>	<u>26,032</u>

26 ارتباطات نفقات رأسمالية

31 ديسمبر 2025 س.ع.ع	31 مارس 2026 س.ع.ع		31 مارس 2026 US\$'000	31 ديسمبر 2025 US\$'000
13,206	12,940	المصروفات الرأسمالية المقدرة المتعاقد عليها بتاريخ التقرير ولم يتم تكوين مخصص لها	33,609	34,302

27 ارتباطات مشتريات

تلتزم الشركة باتفاقية توريد الغاز "استلم أو ادفع" طويلة الأجل المؤرخة في 22 مايو 2002 مع حكومة سلطنة عُمان (شركة الغاز المتكاملة ش.م.ع.ع)، والتي تنص على توريد الغاز الطبيعي اللازم لتلبية التزامات الشركة طويلة الأجل. وقد تم بيان تفاصيل التعديلات في الإيضاح رقم (2) حول القوائم المالية. تمتد الفترة الأساسية للعقد إلى عشرين سنة من تاريخ الإنتاج التجاري.

وقد تم لاحقاً توقيع اتفاقية جديدة لتوريد الغاز بتاريخ 15 سبتمبر 2025، على أن تسري الاتفاقية المجددة بأثر رجعي اعتباراً من 15 يوليو 2025 وتنتهي في 15 يوليو 2035.

بلغ الحد الأدنى من الالتزامات المضمونة بموجب اتفاقية توريد الغاز، كما في 31 مارس 2026، واستناداً إلى الاتفاقية المجددة المؤرخة في 15 سبتمبر 2025، ما يلي:

31 مارس 2025 س.ع.ع	31 مارس 2026 س.ع.ع		31 مارس 2026 US\$'000	31 ديسمبر 2025 US\$'000
122,342	91,757	مستحق:	238,329	317,772
527,189	527,189	خلال مدة لا تزيد عن عام واحد	1,369,322	1,369,322
841,770	841,770	خلال مدة تزيد عن عام وتقل عن خمسة أعوام	2,186,415	2,186,415
<u>1,491,301</u>	<u>1,460,716</u>	خلال مدة تزيد عن خمسة أعوام	<u>3,794,066</u>	<u>3,873,509</u>
		في 31 مارس / 31 ديسمبر		

في 31 مارس 2026، كان لدى الشركة ارتباطات مشتريات أخرى تصل إلى 1.217 مليون س.ع.ع: 3.161 مليون US\$ (31 ديسمبر 2025: 1.207 مليون س.ع.ع: 3.13 مليون US\$).



31 المعلومات القطاعية

يتم عرض القطاعات التشغيلية بما يتوافق مع التقارير الداخلية المقدمة إلى المسؤول الرئيسي عن اتخاذ القرارات التشغيلية، وهو المسؤول عن تخصيص الموارد وتقييم أداء القطاعات التشغيلية، وقد تم تحديده باعتباره متخذ القرارات الاستراتيجية في الشركة. يتم الإفصاح عن أنشطة الشركة التشغيلية في الإيضاح رقم (1) من هذه القوائم المالية المرحلية. يتم إدارة وحدة الأعمال الاستراتيجية كقطاع واحد. وبالنسبة لهذه الوحدة، يقوم المسؤول الرئيسي عن اتخاذ القرارات التشغيلية بمراجعة تقارير الإدارة الداخلية بشكل شهري. يتم قياس الأداء استناداً إلى الربح قبل ضريبة الدخل، كما هو وارد في تقارير الإدارة الداخلية. ويعتبر المسؤول الرئيسي عن اتخاذ القرارات التشغيلية أن أعمال الشركة تمثل قطاعاً تشغيلياً واحداً، ويتم متابعتها على هذا الأساس.

32 الإفصاح عن أحداث لاحقة

(1) الشكل القانوني

تخضع الشركة حالياً لإجراءات اكتتاب عام أولي، وكجزء من عملية الاكتتاب العام، قامت الشركة بتغيير اسمها إلى "الشركة العمانية الهندية للسماذ ش.م.ع.ع"، وقد تمت الموافقة على تغيير الاسم من قبل وزارة التجارة والصناعة وترويج الاستثمار بتاريخ 12 مايو 2026م. علاوةً على ذلك، وضمن عملية التحويل إلى شركة مساهمة عامة، يجري تغيير الوضع القانوني للشركة العمانية الهندية للسماذ ش.م.ع.ع (قيد التحويل) إلى الشركة العمانية الهندية للسماذ ش.م.ع.ع (قيد التحويل)، وذلك بعد أن تمت الموافقة على هذا التغيير من قبل المساهمين في اجتماع الجمعية العمومية غير العادية المنعقد بتاريخ 12 مايو 2026م.

(2) تجزئة الأسهم

في 7 مايو 2026م، وافق مجلس إدارة الشركة على تجزئة الأسهم بنسبة 1 : 62.5، بما يعني أن كل سهم قائم تم تقسيمه إلى 62.5 سهمًا جديدًا. وقد تم تحديد القيمة الاسمية لكل سهم جديد بمبلغ 16 بيعة. ونتيجةً لذلك، ومع احتساب إصدار الأسهم المشار إليها أعلاه، ارتفع إجمالي عدد الأسهم إلى 6,689,375,000 سهم.

لغرض احتساب ربحية السهم الأساسية، يشمل عدد الأسهم العادية كما هو مبين في الإيضاح رقم (18)، والأسهم الصادرة لاحقاً كما هو موضح في الإيضاح رقم (32)، وذلك بعد الأخذ في الاعتبار أثر تجزئة الأسهم.

(3) التطورات الجغرافية الإقليمية

أدت التوترات والصراعات الأخيرة في المنطقة إلى خلق بيئة تتسم بارتفاع المخاطر وحالة من عدم اليقين في أجزاء من منطقة الخليج. وخلال فترة الثلاثة أشهر المنتهية في 31 مارس 2026م، واصلت الشركة متابعة الصراعات الجارية في المنطقة وتقييم تأثيرها المحتمل على عملياتها، وعلى التقديرات والأحكام المحاسبية المستخدمة في إعداد هذه القوائم المالية المرحلية الموجزة. وقد قامت الإدارة بتقييم الأثر المحتمل لهذه التطورات على عمليات الشركة ومركزها المالي وتدفقاتها النقدية والتقديرات المحاسبية الرئيسية لفترة الثلاثة أشهر المنتهية في 31 مارس 2026. وقد شمل هذا التقييم دراسة توقف سلاسل التوريد والخدمات اللوجستية، وتكاليف الطاقة والمدخلات، وتوافر المصانع، ومستويات الطلب في السوق، وتسعير المنتجات.

بناءً على هذا التقييم، لم يتم تحديد أي تأثير مادي على عمليات الشركة، وبالتالي لم يتم إثبات أي تعديلات على القيم الدفترية لأصول والتزامات الشركة ضمن هذه القوائم المالية المرحلية الموجزة. كما خلصت الإدارة إلى أن افتراض مبدأ الاستمرارية لا يزال مناسباً، وتتوقع الشركة الوفاء بجميع التزاماتها عند استحقاقها خلال المستقبل المنظور.

إيضاحات حول القوائم المالية المرحلية الموجزة  
لفترة الثلاثة أشهر المنتهية في 31 مارس 2026 (غير مدققة)

32 الإفصاح عن أحداث لاحقة (تابع)

(3) التطورات الجغرافية الإقليمية (تابع)

وعلى كل حال، ونظرًا للطبيعة المتطورة والمتغيرة للأوضاع، فإن مدى التأثير المالي المستقبلي يظل خاضعًا لمستويات مرتفعة من عدم اليقين، ويتوقف على التطورات المستقبلية، بما في ذلك مدة وشدة الصراع وتداعياته الاقتصادية على نطاق أوسع. وتواصل الإدارة متابعة الوضع عن كثب، وسوف تقوم بالاعتراف بأي آثار مستقبلية في الفترات التي تنشأ فيها. وبالنظر إلى ما تشهده الأوضاع من تطورات متسارعة ومتغيرة، تظل آثار التصعيد خاضعة لمستويات مرتفعة من عدم اليقين، مع عدم وضوح كافة التأثيرات المحتملة.

33 الموافقة على القوائم المالية المرحلية الموجزة

تمت الموافقة على القوائم المالية المرحلية الموجزة بواسطة مجلس الإدارة والتصريح بإصدارها في 13 مايو 2026.

الشركة العمانية الهندية للسماش.م.ع.م

التقرير والقوائم المالية  
للسنة المنتهية في 31 ديسمبر 2025

الشركة العمانية الهندية للسماذ ش.م.ع.م

التقرير والقوائم المالية  
للسنة المنتهية في 31 ديسمبر 2025

الصفحات

1	تقرير الإدارة
5 - 2	تقرير مراجعي الحسابات المستقلين
6	قائمة الأرباح أو الخسائر والإيرادات الشاملة الأخرى
7	قائمة المركز المالي
9 - 8	قائمة التغيرات في حقوق المساهمين
10	قائمة التدفقات النقدية
46 - 11	إيضاحات حول القوائم المالية

## تقرير الإدارة

قدمت الإدارة تقريرها والقوائم المالية للفترة المنتهية في 31 ديسمبر 2025.

## الأنشطة الرئيسية

يتمثل النشاط الرئيسي للشركة في المشاركة في إنتاج وتوريد منتجات الأسمدة الذي يقع في سلطنة عمان.

## أساس إعداد الحسابات

تم إعداد القوائم المالية المرفقة وفقا للمعايير الدولية لإعداد التقارير المالية، وقانون الشركات التجارية لسنة 2019.

## النتائج

نتائج الشركة للفترة المنتهية في 31 ديسمبر 2025 موضحة في الصفحات من 6 إلى 7 من القوائم المالية.

## توزيعات الأرباح

اقترح مجلس الإدارة توزيع أرباح نقدية مرحلية عن فترة الستة أشهر المنتهية في 30 يونيو 2025 بقيمة 0.508 ريال عماني للسهم الواحد: (1.32 دولار أمريكي للسهم الواحد) بقيمة إجمالية بلغت 54.362 مليون ريال عماني: 141.20 مليون دولار أمريكي (30 يونيو 2024: 0.378 ريال عماني للسهم الواحد (0.98 دولار أمريكي للسهم الواحد) بقيمة إجمالية بلغت 40.440 مليون ريال عماني (105.04 مليون دولار أمريكي).

اقترح مجلس الإدارة توزيع أرباح نقدية نهائية فيما يتعلق بالسنة المنتهية في 31 ديسمبر 2025 بواقع 0.288 ريال عماني للسهم الواحد: (0.75 دولار أمريكي للسهم الواحد، اي إجمالي توزيعات ارباح قدرها 30.800 مليون ريال عماني: 80.00 مليون دولار أمريكي (31 ديسمبر 2024: 0.51 ريال عماني لكل سهم) 1.32 دولار أمريكي للسهم الواحد بإجمالي ارباح قدرها 54.578 ريال عماني (141.76 مليون دولار أمريكي والتي تخضع لموافقة المساهمين. تعكس هذه القوائم المالية توزيعات الأرباح المقترحة في حقوق المساهمين كتخصيص للأرباح المحتجزة.

## مدققوا الحسابات

تمت مراجعة القوائم المالية من قبل كي بي إم جي ش.م.م ، والتي لديهم رغبة لإعادة التعيين.



لكيبي ام جي ش.م.م.  
مبنى ملتقى أطفال لعمارة  
للطباعة، شارع، شاطئ القرم  
صندوق بريد: 641، رمزي بدي: 112  
سلسلة عمارة  
رقم الهاتف: +968 24 749600، [www.kpmg.com/om](http://www.kpmg.com/om)

## تقرير مراجعي الحسابات المتقبلين

### إلى الأفضل / مساهمة شركة لاعضوية الندية لـ ش.م.ع.م

#### تقرير حول مراجع التلقائيات الختامية

##### لرأي

لقد قدقنا لبراجع لقوقوم المانية للشركة لاعضوية لقوقوم لـ ش.م.ع.م ("الشركة")، والتي تتألف من قوائم المركز المالية كملف 31 ديسمبر 2025، وقوائم الأرباح أو الخسائر واليرادات الشاملة الأخرى والتغيرات في حقوق المساهمين والمصروفات التلقائية لسنة لتهني بذلك التاريخ، بلبالضفة إلى الإيضاحات التي يتعض من اليرادات المحلوية الالمانية وعلومات التوضيحية الأخرى.

في رأينا، إن لقوقوم المانية لاعضوية لقوقوم لـ ش.م.ع.م، من لغة لالنواحي الالمانية، عن المركز الالمانية لشركة كملف 31 ديسمبر 2025، وعن أنباء المانية هفتة ه التلقائية لسنة لتهني بذلك التاريخ فوق اللامعير الدولية إلعداد للتقارير المالية لـ صدارة عن مجلس الامعير لاجاسية الدولية (لامعير المحلوية إلعداد للتقارير الالمانية الدولية).

##### أساس إبداء لرأي

لقد قدقنا لتقريده مراجعنا فوق اللامعير الدولية لاعضوية لقوقوم لـ ش.م.ع.م هذه لامعير في قورة "من وظيفية مراجع الحسابات عن مراجع لقوقوم المانية" من هذا للتقرير. إن التمتع بملق المانية عن الشركة فوق اللقوقوم الدولية للبروك الالمانية للاجاسية لقوقوم المانية الصادرة عن مجلس الامعير الالمانية الدولية للاجاسية بهم في ذلك معير الالمانية الدولية (بالضفة إلى متطلبات الأخقيات الالمانية المتعلقة بمراجع لقوقوم المانية في سلطنة عمان، وقد بلتفويها مسؤولة لالمانية الأخقية الأخرى فوق الالمانية للمتطلبات وقواعد البروك لامعير للمحلوية لقوقوم المانية الصادرة عن مجلس الامعير الالمانية الدولية للاجاسية. هذا ونعتقد أن الالمانية مراجع الالمانية صالنا اعليها الفعليه وواسبة لتزويها لاساس إبداء رأيها.

##### أمور لاعضوية لقوقوم

تعد أمور الالمانية مراجع الالمانية قتل الالمانية نراها، فوق الالمانية المانية، الفتر الالمانية أه في مراجع لقوقوم المانية الفتر الالمانية بتحت اول هذه الالمانية سرياق أعمال مراجع لقوقوم المانية قتل كل مامل، ولتن اعتكفين رأينا لبشرها، ولذل كفننا الالمانية رأيها فصل حول هذه الأمور.





تسليم الصنف 4

مسؤولية مراجع على حسابات عن مراجع على قوائم للمياه (تبع)

تواصل مع مسؤولي الحوكمة بخصوص عدة أمور من ضمنها نطاق أعمال المراجعة وإطار الزماني المحدد والاحتياج الجوهري للتبعية على أعمال المراجعة تبين ذلك أي تصور جوهري يتم التفتيش في نظام الرقابة الداخلية خلال مراجعنا.

في ضوء الأمور التي يتم التواصل بشأنها مع مسؤولي الحوكمة، نحدد الأمور الأخرى التي ينبغي مراجع قوائم المياه الموحدة لفترة الخلية، وبذلك تعتبر هذه الأمور هي أمور المراجعة الرئيسية. نقوم بتبني عرض هذه الأمور في تقرير مراجع على حسابات لم يكن الإفصاح عن تلك الأمور لعمامة محظور بموجب القوانين أو التشريعات أو عدم انريفي حال التنازل عن غلبة رأي يجب عدم الإفصاح عن أمر مطبق يبين إذا كان من المتوقع أن تكون التداعيات السلبية على المبدأ كذلك أكثر من الفوائد التي تعود على الصنف العام نتيجة هذا الإفصاح.

لغرضي حول متطلبات القبول في قوائم تجميعية أخرى

نؤكد بأن مطلقاً قوائم المياه التي تتولد من جميع النواحي الجوهري مع أحكام ذات الصلة من قوائم الشركات التجارية لسنة 2019:

علوة على ذلك ووفقاً لما تقتضيه الأحكام ذات الصلة من قوائم الشركات التجارية لسنة 2019 التي قرار الوزارى 2021/146، نعلن ما يلي:

- 1) ليقبلنا على لفظة المعلومات والإيضاحات التي تعتبرها ضرورية لأغراض مراجعنا؛
- 2) نتعهد بالشرك بسمجالت حاسية هيظمة وأللقوائم المياه التي فتق مع ها.
- 3) أجرت الشركة جرداً على المخزون؛
- 4) المعلومات المياه الواردة في تقرير الإدارة وبمطابقة مع السجلات المحاسبية للشركة؛ و
- 5) فوق المعلومات المقدمة إلينا، لم يتبرع لقبنا في أي حالنا ان يتقرباً للشركة قد التفت خلال السنة التي هي 31 ديسمبر 2025 أي من الأحكام ذات الصلة من قوائم الشركات التجارية لسنة 2019 أو أحكام النظام الأساسي للشركة، مما قد يؤثر بشكل جوهري على المركز المالي أو أداءه المالي كحالي 31 ديسمبر 2025.



KPMG  
كهيبي إم جي ش.م.ع.م.

4 مارس 2026

الشركة العمانية الهندية للسماد ش.م.ع.م

6

قائمة الأرباح أو الخسائر والإيرادات الشاملة الأخرى  
للسنة المنتهية في 31 ديسمبر 2025

2024 عم'000	2025 عم'000	إيضاحات	2025 US\$'000	2024 US\$'000
254,990	308,876	7	إيرادات	662,311
2,722	3,281		إيرادات أخرى	7,071
(1,181)	(3,359)		التغير في المخزون	(3,068)
(88,246)	(107,044)	8	تكلفة المواد الاستهلاكية	(229,210)
(23,827)	(25,323)	9	مكافآت ومنافع الموظفين	(61,888)
(21,221)	(20,125)	10	مصروفات أخرى	(55,120)
(14,063)	(14,360)	13	إهلاك	(36,527)
109,174	141,946		الربح التشغيلي	283,569
3,837	3,755	11	إيرادات تمويل	9,966
(503)	(440)	25	تكاليف تمويل	(1,307)
112,508	145,261		الربح قبل الضريبة	292,228
(16,897)	(21,746)	12	الضريبة	(43,888)
95,611	123,515		ربح السنة	248,340
(521)	(357)	21	الإيرادات الشاملة الأخرى بنود لن يتم إعادة تصنيفها إلى الأرباح أو الخسائر إعادة قياس مخصص تعويضات نهاية الخدمة	(1,353)
(59)	(28)		إعادة قياس رواتب الإجازة	(153)
(580)	(385)		إجمالي الإيرادات الشاملة الأخرى	(1,506)
95,031	123,130		إجمالي الدخل الشامل للسنة	246,834
0.89	1.15	28	ربحية السهم ربحية السهم الأساسية والمخفضة	US \$ 2.31
				US \$ 2.99

تشكل الإيضاحات المرفقة جزءاً لا يتجزأ من هذه القوائم المالية.

إن تقرير مدققي الحسابات المستقلين مدرج على الصفحات 2 - 5.

قائمة المركز المالي  
كما في 31 ديسمبر 2025

2024	2025		2025	2024
٠'000	٠'000	إيضاحات	US\$'000	US\$'000
137,059	174,597	13	453,498	355,997
137,059	174,597		453,498	355,997
19,288	16,433	14	42,682	50,099
28,691	38,366	15	99,651	74,522
49,012	55,468	17	144,074	127,303
38,662	48,795	16	126,741	100,424
135,653	159,062		413,148	352,348
272,712	333,659		866,646	708,345
107,030	107,030	18	278,000	278,000
35,677	35,677	19	92,669	92,669
204	38,172		99,149	532
54,578	30,800	20	80,000	141,760
197,489	211,679		549,818	512,961
8,843	8,403	25	21,825	22,970
9,559	8,562	12	22,238	24,829
-	39,041	30	101,405	-
3,894	4,598	21	11,941	10,113
22,296	60,604		157,409	57,912
15,851	18,341	22	47,641	41,172
1,509	1,620	25	4,207	3,919
17,930	18,541	23	48,162	46,573
17,637	22,873	12	59,409	45,808
52,927	61,376		159,419	137,472
75,223	121,980		316,828	195,384
272,712	333,659		866,646	708,345

تم اعتماد القوائم المالية والموافقة عليها من قبل مجلس الإدارة في 2 مارس 2026 وتم توقيعها نيابة عنهم من قبل:

لوك ماين  
عضو مجلس الإدارة

الدكتور/ أحمد المرهوبي  
الرئيس التنفيذي

صادق اللواتي  
نائب رئيس مجلس الإدارة

تشكل الإيضاحات المرفقة جزءاً لا يتجزأ من هذه القوائم المالية.  
إن تقرير مدققي الحسابات مدرج على الصفحات 2 - 5.

قائمة التغيرات في حقوق المساهمين  
للسنة المنتهية في 31 ديسمبر 2025

الإجمالي ر.ع.م'000	توزيعات أرباح مقترحة ر.ع.م'000	أرباح محتجزة ر.ع.م'000	احتياطي قانوني ر.ع.م'000	رأس المال ر.ع.م'000	إيضاح
197,489	54,578	204	35,677	107,030	في 1 يناير 2025
123,515	-	123,515	-	-	ربح السنة
(385)	-	(385)	-	-	الدخل الشامل الآخر
123,130	-	123,130	-	-	إجمالي الدخل الشامل للسنة
(54,578)	(54,578)	-	-	-	معاملات مع مالكي الشركة: توزيعات أرباح مدفوعة - 2024
-	54,362	(54,362)	-	-	توزيعات أرباح مرحلية مقترحة - 2025
(54,362)	(54,362)	-	-	-	توزيعات أرباح مرحلية مدفوعة - 2025
-	30,800	(30,800)	-	-	توزيعات مقترحة - 2025
(108,940)	(23,778)	(85,162)	-	-	
211,679	30,800	38,172	35,677	107,030	في 31 ديسمبر 2025
199,756	56,858	191	35,677	107,030	في 1 يناير 2024
95,611	-	95,611	-	-	ربح السنة
(580)	-	(580)	-	-	الدخل الشامل الآخر
95,031	-	95,031	-	-	إجمالي الدخل الشامل للسنة
(56,858)	(56,858)	-	-	-	معاملات مع مالكي الشركة: توزيعات أرباح مدفوعة - 2023
-	40,440	(40,440)	-	-	توزيعات أرباح مرحلية مقترحة - 2024
(40,440)	(40,440)	-	-	-	توزيعات أرباح مرحلية مدفوعة - 2024
-	54,578	(54,578)	-	-	توزيعات مقترحة - 2024
(97,298)	(2,280)	(95,018)	-	-	
197,489	54,578	204	35,677	107,030	في 31 ديسمبر 2024

تشكل الإيضاحات المرفقة جزءاً لا يتجزأ من هذه القوائم المالية.  
إن تقرير مدققي الحسابات مدرج على الصفحات 2 - 5.

الشركة العمانية الهندية للسماد ش.م.ع.م

9

قائمة التغيرات في حقوق المساهمين  
للسنة المنتهية في 31 ديسمبر 2025 (تابع)

الإجمالي USS'000	توزيعات أرباح مقترحة USS'000	أرباح محتجزة USS'000	احتياطي قانوني USS'000	رأس المال USS'000	إيضاح
512,961	141,760	532	92,669	278,000	في 1 يناير 2025
320,817	-	320,817	-	-	ربح السنة
(1,000)	-	(1,000)	-	-	الدخل الشامل الآخر
319,817	-	319,817	-	-	إجمالي الدخل الشامل للسنة
(141,760)	(141,760)	-	-	-	معاملات مع مالكي الشركة: توزيعات أرباح مدفوعة - 2024
-	141,200	(141,200)	-	-	توزيعات أرباح مرحلية مقترحة - 2025
(141,200)	(141,200)	-	-	-	توزيعات أرباح مرحلية مدفوعة - 2025
-	80,000	(80,000)	-	-	توزيعات مقترحة - 2025
(282,960)	(61,760)	(221,200)	-	-	
549,818	80,000	99,149	92,669	278,000	في 31 ديسمبر 2025
518,849	147,682	498	92,669	278,000	في 1 يناير 2024
248,340	-	248,340	-	-	ربح السنة
(1,506)	-	(1,506)	-	-	الدخل الشامل الآخر
246,834	-	246,834	-	-	إجمالي الدخل الشامل للسنة
(147,682)	(147,682)	-	-	-	معاملات مع مالكي الشركة: توزيعات أرباح مدفوعة - 2023
-	105,040	(105,040)	-	-	توزيعات أرباح مرحلية مقترحة - 2024
(105,040)	(105,040)	-	-	-	توزيعات أرباح مرحلية مدفوعة - 2024
-	141,760	(141,760)	-	-	توزيعات مقترحة - 2024
(252,722)	(5,922)	(246,800)	-	-	
512,961	141,760	532	92,669	278,000	في 31 ديسمبر 2024

تشكل الإيضاحات المرفقة جزءاً لا يتجزأ من هذه القوائم المالية.  
إن تقرير مدققي الحسابات مدرج على الصفحات 2 - 5.



1 الشكل القانوني والأنشطة الرئيسية

الشركة العمانية الهندية للسماد ش.م.ع.م ("الشركة") هي شركة مساهمة عُمانية مقفلة مسجلة في سلطنة عُمان. بدأت الشركة عملياتها التجارية اعتباراً من 14 يوليو 2005 وتعمل في مجال إنتاج وتوريد منتجات الأسمدة، وهي اليوريا والأمونيا. إن المكتب المسجل الرئيسي لأعمال الشركة هو ص.ب 157، الرمز البريدي 118، قلهاة، صور، محافظة جنوب الشرقية، سلطنة عمان. تقع الأصول غير المتداولة للشركة في منطقة صور، سلطنة عمان. فيما يلي تفاصيل نسب المساهمة:

2024	2025	
%	%	
50	50	شركة أوكيو ش.م.ع.م
25	25	إنديان فارمرز فيرتيلايزر كوأوبرتيف ليمتد
25	25	كريشاك بهاراتي التعاونية المحدودة

أبرمت الشركة اتفاقيات متنوعة مع أطراف أخرى. فيما يلي ملخص لأهم هذه الاتفاقيات:

2 الاتفاقيات الهامة

اتفاقية شراء اليوريا

أبرمت الشركة اتفاقية لشراء اليوريا مع أوكيو ترايدنج ليمتد بتاريخ 8 يوليو 2020، حيث يتعين على الشركة توريد وبيع كميات اليوريا المتعاقد عليها سنوياً للمتعهدين وفق شروط التسليم على ظهر السفينة بميناء التحميل، وفقاً لسعر السوق. في يناير 2023، تم تعديل اتفاقية لشراء اليوريا مع أوكيو ترايدنج ليمتد، وتمديدتها حتى 28 فبراير 2026. لقد اتفقت الإدارة مبدئياً مع شركة أوكيو ترايدنج ليمتد على تجديد الاتفاقية حتى 24 فبراير 2031. ويجري حالياً استكمال إجراءات التجديد، وتتوقع الإدارة توقيعها رسمياً في الوقت المناسب.

اتفاقية توريد اليوريا محلياً

أبرمت الشركة اتفاقية مع شركة أوكيو للتسويق ش.م.م لتوريد اليوريا محلياً بسعر متفق عليه بشكل مشترك من قبل الطرفين. سيتم تعديل الأسعار في بداية كل سنة عقد على أساس الموافقة المشتركة من كلا الطرفين. بدأت الاتفاقية في 1 فبراير 2014 لفترة مبدئية قدرها 5 سنوات وتم تمديدتها لفترة 5 سنوات تعاقدية اعتباراً من 1 فبراير 2019 بنفس البنود والشروط. ثم تم تمديد الاتفاقية لمدة عقد آخر حتى 31 أكتوبر 2026 بنفس الشروط والأحكام.

2 الاتفاقيات الهامة (تابع)

اتفاقية شراء الأمونيا

(1) أبرمت الشركة اتفاقية شراء الأمونيا مع شركة أو كيو ترايدنج ليمتد بتاريخ 1 يناير 2020، بموجبها تقوم الشركة بتوريد وبيع إلى أو كيو ترايدنج ليمتد، تسليمياً على ظهر السفينة من محطة التحميل، ترتبط الكميات السنوية المتعاقد عليها من الأمونيا بسعر السوق. تم توقيع الاتفاقية في البداية لمدة 3 سنوات تعاقدية من تاريخ العقد، وتم تمديدتها لاحقاً حتى 14 أكتوبر 2025. وقد اتفقت الإدارة من حيث المبدأ مع أو كيو ترايدنج ليمتد على تجديد الاتفاقية حتى 14 أكتوبر 2030. ويجري حالياً استكمال إجراءات تجديد الاتفاقية، وتتوقع الإدارة أن يتم توقيعها رسمياً في الوقت المناسب.

(2) كما أبرمت الشركة اتفاقية شراء الأمونيا مع شركة كيسان إنترناشيونال ترايدنج اف زد اي بتاريخ 1 يناير 2020، بموجبها تقوم الشركة بعرض توريد وبيع إلى كيسان إنترناشيونال ترايدنج اف زد اي، تسليمياً على ظهر السفينة من محطة التحميل، ترتبط الكميات السنوية المتعاقد عليها من الأمونيا بسعر السوق. تظل الاتفاقية سارية لمدة 3 سنوات تعاقدية من تاريخ العقد، وقد تم تمديدتها لاحقاً حتى 14 أكتوبر 2025. خلال السنة الحالية، تم تمديد الاتفاقية حتى 14 أكتوبر 2030.

(ب) اتفاقية توريد الغاز

أبرمت الشركة اتفاقية توريد الغاز "استلم أو ادفع" طويلة الأجل بتاريخ 22 مايو 2002، مع حكومة سلطنة عُمان متمثلة في شركة الغاز المتكاملة ش.م.ع.ع. تنص الاتفاقية على توريد الغاز الطبيعي، بسعر متفق عليه، يلزم الشركة لإنتاج البوريا والأمونيا. تمتد الفترة الأساسية للعقد إلى عشرين سنة من تاريخ الإنتاج التجاري أي 14 يوليو، وقد انتهت هذه الاتفاقية منذ ذلك الحين. وبعد انتهاء المدة، واصلت الشركة استلام الغاز من شركة الغاز المتكاملة ش.م.ع.ع. وفقاً للشروط السابقة خلال استمرار المناقشات بشأن تجديد العقد. تم لاحقاً توقيع اتفاقية جديدة لتوريد الغاز بتاريخ 15 سبتمبر 2025، على أن يسري الاتفاقية المجددة بأثر رجعي اعتباراً من 15 يوليو 2025 وتنتهي في 15 يوليو 2035.

قامت الإدارة بتقييم ما إذا كان ينبغي التعامل مع العقد كأداة مالية أو خضوعه لإعفاء "الاستخدام الشخصي". ينطبق المعيار الدولي لإعداد التقارير المالية رقم 9 على العقود التي تنطوي على أدوات مالية أو يمكن تسويتها على أساس صافي، بما في ذلك العقود المحتفظ بها للتداول أو المضاربة. وبما أن الغاز يعتبر مادة خام وليس جزءاً من ترتيب مضاربة ولا يمكن تسويته على أساس صافي، فقد استنتجت الإدارة أن العقد مؤهل للحصول على إعفاء "الاستخدام الشخصي" بموجب المعيار الدولي لإعداد التقارير المالية رقم 9. وبالتالي، تم إدراجه بتكلفة الغاز في بيان الأرباح أو الخسائر.

3 التغيير في السياسة المحاسبية

1-3 المعايير الجديدة والمعدلة التي طبقتها الشركة

لم تُجر الشركة أي تغييرات على سياساتها المحاسبية مقارنة بتلك المطبقة في القوائم المالية كما في ونهاية السنة المنتهية في 31 ديسمبر 2024.

2-3 المعايير والتفسيرات الجديدة التي لم يتم تطبيقها بعد

يسري عدد من المعايير المحاسبية الجديدة لأول مرة لفترات التقارير السنوية التي تبدأ بعد 1 يناير 2025 ويُسمح بالتطبيق المبكر. ومع ذلك، لم تقم الشركة بتطبيق هذه المعايير المحاسبية الجديدة أو المعدلة عند إعداد هذه القوائم المالية.

أ. المعيار رقم 18 من المعايير الدولية لإعداد التقارير المالية العرض والإفصاح في القوائم المالية

سيحل المعيار رقم 18 من المعايير الدولية لإعداد التقارير المالية "العرض والإفصاح في القوائم المالية" محل المعيار المحاسبي الدولي رقم 1 لفترات إعداد التقارير التي تبدأ في 1 يناير 2027 أو بعد ذلك التاريخ. يقدم المعيار المحاسبي الجديد المتطلبات الرئيسية التالية.

- يتعين على المنشآت تصنيف جميع الإيرادات والمصروفات ضمن خمس فئات في بيان الأرباح أو الخسائر والإيرادات الشاملة الأخرى الموحد، وهي: فئة التشغيل والاستثمار والتمويل والعمليات المتوقفة وضريبة الدخل. كما يتعين على المنشآت عرض إجمالي فرعي مُعرّف حديثاً للأرباح التشغيلية. لن يحدث تغيير في صافي أرباح المنشآت.
- يتم الإفصاح عن معايير الأداء المُحددة من قبل الإدارة في إيضاح منفرد ضمن القوائم المالية.
- يتم تقديم إرشادات مُعززة بشأن كيفية تجميع المعلومات في القوائم المالية.

بالإضافة إلى ذلك، يتعين على المنشآت استخدام الإجمالي الفرعي للأرباح التشغيلية كنقطة انطلاق لقائمة التدفقات النقدية عند عرض التدفقات النقدية التشغيلية وفقاً للطريقة غير المباشرة.

لا تزال الشركة تُجري تقييم لتأثير المعيار المحاسبي الجديد، ولا سيما فيما يتعلق بهيكل قائمة الأرباح أو الخسائر والإيرادات الشاملة الأخرى للشركة، وقائمة التدفقات النقدية، والإفصاحات الإضافية المطلوبة بشأن معايير الأداء المحددة من قبل الإدارة. كما تجري الشركة تقييم للتأثير على كيفية تجميع المعلومات في القوائم المالية، بما في ذلك البنود المُدرجة حالياً ضمن مسمى "أخرى".

ليس من المتوقع أن يكون للمعايير والتفسيرات المعدلة التالية تأثير جوهري على القوائم المالية:

المعايير والتعديلات الجديدة

تاريخ التنفيذ

- تصنيف وقياس الأدوات المالية – تعديلات على المعيارين رقم 9 ورقم 7 من المعايير الدولية لإعداد التقارير المالية. 1 يناير 2026
- عقود الكهرباء المُعتمدة على الطبيعة – تعديلات على المعيارين رقم 9 ورقم 7 من المعايير الدولية لإعداد التقارير المالية. 1 يناير 2026
- التحسينات السنوية للمعايير المحاسبية الدولية لإعداد التقارير المالية – المجلد 11 1 يناير 2026
- المعيار رقم 19 من المعايير الدولية لإعداد التقارير المالية - الشركات التابعة التي لا تخضع لمساءلة عامة - الإفصاحات 1 يناير 2027
- بيع أو المساهمة بموجودات بين المستثمر وشركته الزميلة أو ائتلافه المشترك - تعديلات على المعيار رقم 10 من المعايير الدولية لإعداد التقارير المالية والمعيار المحاسبي الدولي رقم 28 مؤجل إلى أجل غير مسمى

3 التغيير في السياسة المحاسبية (تابع)

2-3 المعايير الدولية لإعداد التقارير المالية الجديدة والمعدلة قيد الإصدار ولم يتم تفعيلها بعد (تابع)

تقوم الشركة حالياً بتقييم تأثير التعديلات التالية التي لم يتم تفعيلها على القوائم المالية:

تاريخ السريان	المعايير الجديدة والمعدلة
1 يناير 2026	• تصنيف وقياس الأدوات المالية - تعديلات على المعيار المحاسبي الدولي رقم 9 والمعايير الدولية لإعداد التقارير المالية رقم 7
1 يناير 2026	• العقود المرتبطة بالكهرباء المعتمدة على الطبيعة (التعديلات على المعيار الدولي لإعداد التقارير المالية رقم 9 والمعايير الدولية لإعداد التقارير المالية رقم 7)
1 يناير 2026	• التحسينات السنوية على المعايير المحاسبية الدولية لإعداد التقارير المالية - الإصدار 11
1 يناير 2027	• المعيار الدولي لإعداد التقارير المالية رقم 18- العرض والإفصاح في القوائم المالية
1 يناير 2027	• المعيار الدولي لإعداد التقارير المالية رقم 19، الشركات التابعة دون مساءلة عامة: الإفصاحات
1 يناير 2027 متاح للتطبيق الاختياري / تم تأجيل تاريخ السريان إلى أجل غير مسمى	• بيع الأصول أو المساهمة بها بين المستثمر وشركته الزميلة أو مشروعه المشترك - تعديلات على المعيار الدولي لإعداد التقارير المالية رقم 10 والمعايير المحاسبية الدولية رقم 28

لا توجد معايير أو تعديلات أو تفسيرات أخرى لم تسري بعد يُتوقع أن يكون لها تأثير جوهري في فترات التقرير الحالية أو المستقبلية أو على المعاملات المستقبلية المتوقعة.

4 ملخص السياسات المحاسبية المادية

فيما يلي ملخص السياسات المحاسبية المادية. تم تطبيق هذه السياسات بصورة على جميع الفترات المعروضة، ما لم يُذكر خلاف ذلك.

1-4 أساس الإعداد

يتم إعداد القوائم المالية على أساس التكلفة التاريخية باستثناء مكافآت نهاية الخدمة للموظفين والتزامات الإجازات المكتسبة التي يتم قياسها بالقيمة الحالية.

يتم إعداد القوائم المالية وفقاً للمعايير المحاسبية الدولية لإعداد التقارير المالية الصادرة عن مجلس معايير المحاسبة الدولية (المعايير المحاسبية الدولية لإعداد التقارير المالية) والمتطلبات المطبقة في نظام الشركات التجارية والقرار الوزاري رقم 2021/146.

تستند التكلفة التاريخية عادة على القيمة العادلة للمقابل الممنوح مقابل البضائع والخدمات.

القيمة العادلة هي السعر الذي يمكن استلامه لبيع أصل أو دفعه لتحويل التزام في معاملة اعتيادية بين المتعاملين في السوق في تاريخ القياس، بغض النظر عما إذا كان السعر قابل للملاحظة مباشرة أو تم تقديره باستخدام أسلوب تقييم آخر. عند تقدير القيمة العادلة لأصل أو التزام، تضع الشركة في الاعتبار خصائص الأصل أو الالتزام إذا ما وضع المشاركون في السوق هذه الخصائص في الاعتبار عند تسعير الأصل أو الالتزام في تاريخ القياس.

## 4 ملخص السياسات المحاسبية المادية (تابع)

## 1-4 أساس الإعداد (تابع)

يتم عرض القوائم المالية بالدولار الأمريكي والريال العماني ("ر.ع.م"). إن الدولار الأمريكي هو العملة التشغيلية وعملة العرض للشركة، حيث أن المعاملات الرئيسية للشركة تتم بالدولار الأمريكي. إن الريال العماني ر.ع.م هو عملة البلد الذي تتخذ منه الشركة مقراً وتستخدم لتلبية متطلبات سلطات الضرائب في عمان لعرض المبالغ بـ ر.ع.م لأغراض الإقرار الضريبي. إن المبالغ بـ ر.ع.م المعروضة في هذه القوائم المالية قد تم تحويلها إلى الدولار الأمريكي بسعر صرف 1 دولار أمريكي = 0.385 ر.ع.م إن الريال العماني هو مجرد تحويل لتسهيل الفهم ولا يُلبى كافة متطلبات التحويل وفقاً للمعيار المحاسبي الدولي 21.

إن مخاطر العملات الأجنبية قليلة حيث أن الدولار الأمريكي مرتبط فعلياً بالريال العماني. جميع المعلومات المالية المقدمة بـ ر.ع.م والدولار الأمريكي تم تقريبها إلى أقرب ألف، ما لم يُذكر خلاف ذلك.

يتطلب إعداد القوائم المالية وفقاً للمعايير الدولية لإعداد التقارير المالية استخدام بعض التقديرات المحاسبية الهامة. كما يتطلب قيام الإدارة بممارسة أحكام عند تطبيق السياسات المحاسبية للشركة. تم الإفصاح عن المجالات التي تنطوي على درجة أعلى من الأحكام أو التعقيد، أو المجالات التي تكون فيها الافتراضات والتقديرات مهمة للقوائم المالية في إيضاح 6.

## 2-4 الاعتراف بالإيرادات

تشمل الإيرادات القيمة العادلة للمقابل المستلم أو القابل للاستلام مقابل بيع السلع في سياق الأنشطة العادية للشركة. يتم عرض الإيرادات صافية بعد خصم المرتجعات والخصومات والخصومات الممنوحة للعملاء. يتم الاعتراف بالإيرادات الناتجة عن بيع اليوريا والأمونيا في الأرباح أو الخسائر عند نقطة زمنية محددة.

بالنسبة للتصدير، يتم بيع اليوريا والأمونيا على أساس التسليم على ظهر السفينة في تاريخ إصدار بوليصة الشحن للشحنة، وهو الوقت الذي يتم فيه تحميل البضائع على سفينة العميل وانتقال السيطرة.

بالنسبة لبيع اليوريا محلياً، تنتقل السيطرة عند تسليم البضائع إلى شاحنة المشتري ويتم الاعتراف بالإيراد عند تلك النقطة الزمنية.

يتم احتساب المقابل المستحق للدفع للعملاء كتخفيض في سعر المعاملة وبالتالي في الإيرادات، ما لم يكن الدفع للعميل مقابل سلعة أو خدمة مميزة يقوم العميل بتحويلها إلى الشركة.

## 3-4 عقود الإيجار

عند بدء العقد، تقوم الشركة بتقييم ما إذا كان العقد يحتوي على إيجار أم لا. تدرج الشركة أصول حق الاستخدام والتزامات الإيجار المقابلة فيما يتعلق بجميع ترتيبات عقد الإيجار التي تكون فيها بمثابة المستأجر، باستثناء عقود الإيجار قصيرة الأجل (المحددة بأنها عقود إيجار مدتها 12 شهراً أو أقل) وعقود إيجار الأصول منخفضة القيمة.

## التزامات الإيجار

تقاس التزامات الإيجار مبدئياً بالقيمة الحالية لمدفوعات عقد الإيجار التي لم يتم دفعها في تاريخ بدء عقد الإيجار، مخفضة باستخدام معدل الفائدة المضمّن في عقد الإيجار أو، إذا كان هذا المعدل لا يمكن تحديده بسهولة، وهذا هو الحال بشكل عام بالنسبة لعقود الإيجار في الشركة، يتم استخدام معدل الاقتراض الإضافي للمستأجر، وهو المعدل الذي سيتعين على المستأجر الفرد دفعه لاقتراض الأموال اللازمة للحصول على أصل ذو قيمة مماثلة للحق في استخدام الأصل في بيئة اقتصادية مماثلة بنفس البنود والشروط والضمانات.

4 ملخص السياسات المحاسبية المادية (تابع)

3-4 عقود الإيجار (تابع)

التزامات الإيجار (تابع)

تتكون مدفوعات الإيجار المدرجة عند قياس التزامات الإيجار من مدفوعات إيجار ثابتة (متضمنة مدفوعات موضوعية ثابتة)، ناقصاً أي حوافز إيجار.

يتم عرض التزامات الإيجار كبنء في قائمة المركز المالي.

يتم تخصيص مدفوعات الإيجار بين أصل المبلغ والتكلفة المالية. يتم تحميل التكلفة المالية على الربح أو الخسارة على مدى فترة الإيجار لإنتاج معدل فائدة دوري ثابت على الرصيد المتبقي من الالتزام لكل فترة. يتم تباعاً قياس التزامات الإيجار عن طريق زيادة القيمة الدفترية لكي تعكس الفائدة على التزامات الإيجار (باستخدام طريقة الفائدة الفعلية) وبتخفيض القيمة الدفترية لكي تعكس مدفوعات الإيجار.

تعيد الشركة قياس التزام الإيجار (وإجراء تعديل مقابل أصول حق الاستخدام) كلما:

- تغيرت مدة الإيجار أو حدث تغيير في تقييم ممارسة خيار الشراء، وفي هذه الحالة يعاد قياس التزام الإيجار بخضم مدفوعات الإيجار المعدلة باستخدام معدل الخصم المعدل.
- تتغير مدفوعات الإيجار بسبب التغييرات في مؤشر أو معدل أو تغيير في المدفوعات المتوقعة بموجب قيمة متبقية مضمونة، وفي هذه الحالات يتم إعادة قياس التزامات الإيجار عن طريق خصم مدفوعات الإيجار المعدلة باستخدام معدل الخصم المبدئي (ما لم تتغير مدفوعات الإيجار بسبب التغيير في سعر الفائدة المتغير، وفي هذه الحالة يتم استخدام معدل الخصم المعدل).
- تم تعديل عقد الإيجار ولا يتم احتساب تعديل عقد الإيجار كعقد إيجار منفصل، وفي هذه الحالة يتم إعادة قياس التزامات عقد الإيجار عن طريق خصم مدفوعات الإيجار المعدلة باستخدام معدل الخصم المعدل.

لم تجر الشركة أي تعديلات خلال الفترات المعروضة.

أصول حق الاستخدام

تشمل أصول حق الاستخدام القياس المبدئي لالتزام الإيجار المقابل، ومدفوعات الإيجار التي تم سدادها في أو قبل يوم بدء الإيجار، وأي تكاليف مباشرة أولية. ويتم قياسها لاحقاً وفقاً للتكلفة ناقصاً الاستهلاك المتراكم وخسائر الانخفاض في القيمة. ما لم تكن الشركة على يقين معقول من الحصول على ملكية الأصل المؤجر في نهاية فترة الإيجار، يتم استهلاك أصول حق الاستخدام المدرجة على أساس القسط الثابت على مدى الفترة الأقصر بين العمر الإنتاجي المقدر للأصل وفترة الإيجار، على النحو التالي:

2024	2025	
سنوات	سنوات	
30	40 - 30	عقد إيجار الأراضي
7	7	عقد إيجار زوارق القطر

يبدأ الاستهلاك في تاريخ بدء عقد الإيجار ويحمل على الأرباح أو الخسائر.

تعرض أصول حق الاستخدام كبنء منفصل في الممتلكات والآلات والمعدات. تطبق الشركة المعيار المحاسبي الدولي رقم 36 لتحديد انخفاض قيمة أصول حق الاستخدام واحتساب أي خسارة انخفاض في القيمة كما هو مبين في سياسة "الممتلكات والآلات والمعدات".

4 ملخص السياسات المحاسبية المادية (تابع)

3-4 عقود الإيجار (تابع)

لا يتم تضمين الإيجارات المتغيرة التي لا تعتمد على مؤشر أو معدل في قياس التزامات الإيجار وأصول حق الاستخدام. يتم إدراج المدفوعات ذات الصلة كمصروف في الفترة التي يقع فيها الحدث أو الشرط الذي يؤدي إلى هذه المدفوعات ويتم تضمينها تحت بند "المصروفات الأخرى" في قائمة الأرباح أو الخسائر.

كوسيلة عملية، يسمح معيار رقم 16 من المعايير الدولية لإعداد التقارير المالية للمستأجر بعدم فصل المكونات غير الإيجارية، وبدلاً من ذلك احتساب أي عقد إيجار ومكونات غير إيجارية مرتبطة به كترتيب واحد.

عقود الإيجار قصيرة الأجل وعقود إيجار الأصول ذات القيمة المنخفضة

تطبق الشركة إعفاء الاعتراف بعقود الإيجار قصيرة الأجل لعقود الإيجار قصيرة الأجل الخاصة به (أي عقود الإيجار التي تبلغ مدة الإيجار 12 شهراً أو أقل من تاريخ البدء ولا تحتوي على خيار شراء). كما تطبق الإعفاء من الاعتراف بالأصول المنخفضة القيمة من عقود الإيجار التي تعتبر منخفضة القيمة. يتم الاعتراف بمدفوعات الإيجار لعقود الإيجار قصيرة الأجل وعقود إيجار الأصول منخفضة القيمة كمصروفات على أساس القسط الثابت خلال مدة الإيجار.

4-4 العملة الأجنبية

تقاس وتعرض البنود المضمنة في القوائم المالية للشركة بالدولار الأمريكي باعتباره العملة الوظيفية للشركة. إن عملة العرض هي الدولار الأمريكي والريال العماني. (الإيضاح 4-1).

يتم تحويل المعاملات المنفذة بالعملات الأجنبية إلى الدولار الأمريكي وفقاً لسعر صرف 1 دولار أمريكي = 0.385. يتم تحويل الأصول والالتزامات النقدية بعملات أجنبية إلى الدولار الأمريكي وفقاً لأسعار الصرف السائدة في تاريخ التقرير. يتم التعامل مع فروقات سعر الصرف في قائمة الأرباح أو الخسائر والدخل الشامل عندما تنشأ.

5-4 الممتلكات والآلات والمعدات

يتم الاعتراف بالممتلكات والآلات والمعدات بالتكلفة ناقصاً الاستهلاك المتراكم وخسائر انخفاض القيمة. تشمل تكلفة الممتلكات والآلات والمعدات سعر الشراء بالإضافة إلى أي مصروفات عرضية لازمة لجعل الأصول في حالتها وموقعها المقصودين. يتم الاعتراف بالتكاليف اللاحقة ضمن القيمة الدفترية للأصل كأصل منفصل، حسب الاقتضاء، فقط عندما يكون من المحتمل أن تتدفق إلى الشركة منافع اقتصادية مستقبلية مرتبطة بالبند، ويمكن قياس تكلفة البند بشكل موثوق. ويتم تحميل جميع أعمال الإصلاحات والصيانة الأخرى على الأرباح أو الخسائر خلال الفترة التي يتم تكبدها فيها.

يتم تخفيض تكلفة الممتلكات والآلات والمعدات إلى القيمة المتبقية على أقساط متساوية على مدى العمر الإنتاجي المقدر للأصول. والأعمار الإنتاجية المقدره هي:

2024	2025	
سنوات	سنوات	
25	25	مباني
30	40	آلات وماكينات
20	20	قطع غيار رأسمالية
5	5	سيارات
5	5	أثاث وتركيبات
5-3	5-3	معدات مكتبية

4 ملخص السياسات المحاسبية المادية (تابع)

5-4 الممتلكات والآلات والمعدات (تابع)

تتم مراجعة القيم المتبقية للأصول وأعمارها الإنتاجية، ويتم تعديلها إذا كان ذلك مناسباً، في كل فترة إعداد تقارير. لا يتم احتساب استهلاك الأعمال الرأسمالية قيد الانجاز حتى يتم تحويلها إلى إحدى الفئات المذكورة أعلاه في الوقت الذي تصبح فيه متاحة للاستخدام.

عندما تكون القيمة الدفترية لأصل ما أكبر من قيمته القابلة للاسترداد المقتررة، يتم تخفيضها فوراً إلى قيمتها القابلة للاسترداد.

يتم تحديد الأرباح أو الخسائر الناتجة عن الاستبعادات بمقارنة العائدات مع القيمة الدفترية، ويتم إدراجها عند تحديد الربح التشغيلي.

6-4 الأصول المالية

التصنيف

تصنّف الشركة عند الإدراج الأولي أدواتها المالية غير المشتقة ضمن فئات القياس التالية:

- تلك التي سيتم قياسها لاحقاً بالقيمة العادلة (إما من خلال الدخل الشامل الآخر، أو من خلال الربح أو الخسارة، و
- تلك التي سيتم قياسها بالتكلفة المطفأة.

يعتمد التصنيف على نموذج أعمال المنشأة لإدارة الأدوات المالية والشروط التعاقدية للتدفقات النقدية.

بالنسبة للأصول المقاسة بالقيمة العادلة، سيتم تسجيل الأرباح والخسائر إما في الربح أو الخسارة أو في الدخل الشامل الآخر.

الإدراج وإيقاف الإدراج

يتم إدراج عمليات شراء وبيع الأصول المالية بالطريقة الاعتيادية في تاريخ المتاجرة، وهو التاريخ الذي تلتزم فيه الشركة بشراء أو بيع الأصل. يتم إيقاف إدراج الأصول المالية عندما تنقضي الحقوق في استلام التدفقات النقدية من الأصول المالية أو يتم تحويلها وتكون الشركة قد حولت بشكل جوهري جميع مخاطر ومنافع الملكية.

القياس

عند الإدراج الأولي، تقوم الشركة بقياس الأصل المالي بالقيمة العادلة. تشمل الأصول المالية للشركة النقد وما يعادل النقد، والذمم المدينة التجارية وذمم مدينة أخرى وأرصدة أخرى لدى البنوك، والتي يتم قياسها بالتكلفة المطفأة.

الذمم المدينة التجارية والأخرى

عند الإدراج الأولي، تقوم الشركة بقياس ذممها المدينة التجارية بتكلفة المعاملة، ويتم قياسها لاحقاً بالتكلفة المطفأة باستخدام طريقة معدل الفائدة الفعلي، ناقصاً مخصص خسائر الائتمان المتوقعة. عادةً يستحق سداد الذمم المدينة التجارية خلال شهر واحد، ولذلك يتم تصنيفها جميعاً كأصول متداولة. يتم إدراج الذمم المدينة التجارية مبدئياً بقيمة المقابل غير المشروط، ما لم تتضمن مكونات تمويلية جوهرية، حيث يتم في هذه الحالة إدراجها بالقيمة العادلة. تحتفظ الشركة بالذمم المدينة التجارية بهدف تحصيل التدفقات النقدية التعاقدية، وبالتالي تقوم بقياسها لاحقاً بالتكلفة المطفأة باستخدام طريقة معدل الفائدة الفعلي.

## 4 ملخص السياسات المحاسبية المادية (تابع)

## 6-4 الأصول المالية

*النقد وما يعادل النقد*

يشمل النقد وما يعادل النقد، النقد في الصندوق، والودائع لدى المؤسسات المالية تحت الطلب، واستثمارات قصيرة الأجل أخرى عالية السيولة ذات آجال استحقاق أصلية تبلغ ثلاثة أشهر أو أقل، والتي يمكن تحويلها بسهولة إلى مبالغ نقدية معروفة وتخضع لمخاطر غير جوهرية من حيث التغير في القيمة.

*أرصدة أخرى لدى البنوك*

تُعرض الودائع لدى بنك تجاري التي تزيد مدة استحقاقها عن 3 أشهر من تاريخ الإيداع كأرصدة أخرى لدى البنوك في قائمة المركز المالي.

*الانخفاض في القيمة*

تقوم الشركة بتقييم خسائر الائتمان المتوقعة المرتبطة بأدواتها المالية المقاسة بالتكلفة المطفأة على أساس تطوعي. وتعتمد منهجية الانخفاض في القيمة المطبقة على ما إذا كانت هناك زيادة جوهرية في مخاطر الائتمان.

بالنسبة للذمم المدينة التجارية والمبالغ المستحقة من الأطراف ذات العلاقة، تطبق الشركة النهج المبسط المسموح به بموجب المعيار الدولي للتقارير المالية رقم 9، والذي يتطلب إدراج الخسائر المتوقعة على مدى عمر الأداة منذ الإدراج المبدئي بالذمم المدينة.

بالنسبة للنقد وما يعادل النقد والأرصدة الأخرى لدى البنوك، تطبق الشركة نهج ثلاثي المراحل لقياس خسائر الائتمان المتوقعة. تنتقل الأصول عبر المراحل الثلاث بناءً على التغير في الجودة الائتمانية منذ الإدراج الأولي. يتم تحويل الأصول المالية التي شهدت زيادة جوهرية في مخاطر الائتمان منذ الإدراج الأولي، ولكنها لم تتعرض لانخفاض ائتماني، من 2 الأولى إلى المرحلة 1، ويتم إدراج خسائر الائتمان المتوقعة استناداً إلى احتمال التعثر للطرف المقابل خلال عمر الأصل. وتُعتبر جميع الأصول المالية الأخرى ضمن المرحلة 1 ما لم تكن متعثرة ائتمانياً، ويتم إدراج خسائر الائتمان المتوقعة استناداً إلى احتمال تعثر العميل خلال الاثني عشر شهراً القادمة.

يتم تقييم الأصول المالية على أنها متعثرة ائتمانياً عندما يكون هناك تأثير سلبي على التدفقات النقدية المستقبلية المقدرة للأصل المالي. وتطبق الشركة النهج العام على جميع الأصول المالية باستثناء الذمم المدينة التجارية التي لا تتضمن مكون تمويلي جوهرية.

## 7-4 المخزون

يتم قياس المواد وقطع الغيار والمواد الكيميائية بالتكلفة أو صافي القيمة القابلة للتحقق، أيهما أقل. وتُحتسب تكلفة المواد وقطع الغيار والمواد الكيميائية على أساس المتوسط المرجح، وتشمل المصروفات المتكبدة لاستحواذ المخزون وإيصاله إلى موقعه وحالته الحالية.

يتم قياس مخزون الأمونيا واليوريا بالتكلفة أو صافي القيمة القابلة للتحقق، أيهما أقل. وتُحتسب تكلفة الأمونيا واليوريا على أساس المتوسط المرجح، وتشمل تكلفة الغاز الطبيعي وتكاليف الإنتاج الأخرى. يتمثل صافي القيمة القابلة للتحقق في سعر البيع المقدر في سياق الأعمال الاعتيادية، ناقصاً تكاليف الانجاز ومصاريف البيع.

## 4 ملخص السياسات المحاسبية المادية (تابع)

## 8-4 الانخفاض في قيمة الأصول غير المالية

لا تخضع الأصول ذات العمر الإنتاجي غير المحدد للإطفاء ويتم اختبارها سنوياً للتحقق من الانخفاض في القيمة. أما الأصول التي تخضع للإطفاء فتتم مراجعتها للتحقق من الانخفاض في القيمة كلما أشارت الأحداث أو التغييرات في الظروف إلى أن القيمة الدفترية قد لا تكون قابلة للاسترداد. يتم إدراج خسارة انخفاض القيمة بالمبلغ الذي تتجاوز به القيمة الدفترية للأصل قيمته القابلة للاسترداد. تمثل القيمة القابلة للاسترداد القيمة العادلة للأصل ناقصاً تكاليف الاستبعاد والقيمة من الاستخدام، أيهما أعلى.

في حال انخفاض مبلغ خسارة الانخفاض في القيمة في فترة لاحقة وكان هذا الانخفاض مرتبطاً بشكل موضوعي بحدث وقع بعد الاعتراف بخسارة الانخفاض في القيمة، يتم عكس خسارة الانخفاض في القيمة المدرجة سابقاً في قائمة الدخل الشامل.

## 9-4 الذمم المدينة التجارية الأخرى

يتم إدراج الالتزامات بالمبالغ الواجب دفعها مقابل السلع والخدمات المستلمة، سواء تم إصدار فواتير بها للشركة أم لا. تكون هذه المبالغ غير مضمونة وعادةً ما يتم سدادها خلال 30 يوماً من تاريخ الإدراج. تُعرض الذمم الدائنة التجارية والأخرى كالتزامات متداولة ما لم يكن السداد مستحقاً بعد أكثر من 12 شهراً من فترة التقرير. يتم الاعتراف بها مبدئياً بالقيمة العادلة، وتقاس لاحقاً بالتكلفة المطفأة باستخدام طريقة معدل الفائدة الفعلي. لا تختلف القيمة العادلة للذمم الدائنة التجارية الأخرى عن التكلفة المطفأة.

## 10-4 منافع الموظفين

## خطة المنافع المحددة - مكافآت نهاية الخدمة

تقدم الشركة مكافآت نهاية الخدمة لموظفيها الوافدين والعمانيين. يستند استحقاق هذه المنافع إلى نسبة ثابتة من الراتب الأساسي السنوي للموظف عن كل سنة خدمة ومدة الخدمة، وذلك رهناً بإكمال الحد الأدنى لفترة الخدمة المطلوبة. يتم تحميل التكاليف المتوقعة لهذه المنافع على مدى فترة التوظيف.

وفقاً لأحكام المعيار المحاسبي الدولي 19، منافع الموظفين، تقوم الإدارة بإجراء تقييم لتحديد القيمة الحالية للالتزامات الشركة كما في تاريخ التقرير، باستخدام الأساليب الاكتوارية، فيما يتعلق بمكافآت نهاية الخدمة المستحقة للموظفين وفقاً لسياسة الشركة.

يمثل الالتزام أو الأصل المعترف به في قائمة المركز المالي فيما يتعلق بخطة المنافع المحددة لمكافآت نهاية الخدمة القيمة الحالية للالتزام المنافع المحددة لمكافأة نهاية الخدمة في نهاية فترة التقرير ناقصاً القيمة العادلة لأصول الخطة. يتم احتساب التزام المنافع المحددة لمكافأة نهاية الخدمة نصف سنوياً من قبل خبير اكتواري مستقل باستخدام طريقة الوحدة الائتمانية المقدر.

يتم تحديد القيمة الحالية للالتزام المنافع المحددة لمكافأة نهاية الخدمة عن طريق خصم التدفقات النقدية المستقبلية المقدر باستخدام معدلات الفائدة لسندات شركات عالية الجودة مقومة بالعملة التي سيتم دفع المنافع بها، والتي تكون آجال استحقاقها مقاربة لآجال الالتزام ذي الصلة. وفي البلدان التي لا يوجد فيها سوق نشط لمثل هذه السندات، يتم استخدام معدلات سوق السندات الحكومية.

يتم احتساب صافي تكلفة الفائدة بتطبيق معدل الخصم على صافي رصيد التزام المنافع المحددة والقيمة العادلة لأصول الخطة. يتم إدراج هذه التكلفة ضمن مصروفات منافع الموظفين في الأرباح أو الخسائر.

4 ملخص السياسات المحاسبية المادية (تابع)

10-4 منافع الموظفين (تابع)

خطة المنافع المحددة - مكافآت نهاية الخدمة (تابع)

يتم إدراج الأرباح والخسائر الناتجة عن إعادة القياس والتي تنشأ من تعديلات الخبرة والتغيرات في الافتراضات الاكتوارية في الفترة التي تحدث فيها، مباشرة في الدخل الشامل الآخر. وهي مدرجة ضمن الأرباح المحتجزة في بيان التغيرات في حقوق الملكية وفي قائمة المركز المالي.

يتم إدراج التغيرات في القيمة الحالية لالتزام المنافع المحددة الناتجة عن تعديل أو تقليص الخطة مباشرة في الأرباح أو الخسائر كتكاليف خدمات سابقة.

خطة المساهمات المحددة

تقوم الشركة بسداد مساهمات منتظمة إلى الهيئة العامة للتأمينات الاجتماعية بموجب المرسوم السلطاني رقم 91/72، ويتم احتسابها كنسبة مئوية من رواتب الموظفين فيما يتعلق بموظفيها العمانيين. ويقتصر التزام الشركة على هذه المساهمات، والتي يتم تحميلها كمصروفات عند استحقاقها.

11-4 المخصصات

يتم إدراج المخصصات عندما يكون على الشركة التزام قانوني حالي أو التزام ضمني نتيجة لأحداث سابقة؛ ويكون من المحتمل أن يتطلب سداد الالتزام تدفقاً خارجياً للموارد؛ ويمكن تقدير المبلغ بشكل موثوق. لا يتم الاعتراف بمخصصات للخسائر التشغيلية المستقبلية.

يتم قياس المخصصات بالقيمة الحالية للنفقات المتوقعة تكبدها لتسوية الالتزام باستخدام معدل ما قبل الضريبة يعكس التقييمات الحالية في السوق للقيمة الزمنية للنقود والمخاطر المرتبطة بالالتزام. يتم إدراج الزيادة في المخصص الناتجة عن مرور الوقت كمصروفات فوائد في الربح أو الخسارة.

12-4 الضرائب

تشمل ضريبة الدخل على النتائج المالية للشركة عن السنة الضريبة الحالية والضريبة المؤجلة.

يتم إدراج الضريبة الحالية في الأرباح أو الخسائر باعتبارها الضريبة المتوقعة سدادها على الدخل الخاضع للضريبة عن السنة، باستخدام معدلات الضريبة المطبقة أو المطبقة فعلياً في فترة التقرير، وأي تسوية لضريبة مستحقة تتعلق بقرارات سابقة.

يتم إدراج ضريبة الدخل المؤجلة فيما يتعلق بالفروق المؤقتة الناشئة بين الأسس الضريبية للأصول والالتزامات وقيمها الدفترية في القوائم المالية. يتم استخدام معدلات الضريبة المطبقة حالياً لتحديد الضريبة المؤجلة. تتم مقاصة أصول والتزامات ضريبة الدخل المؤجلة نظراً لوجود حق قانوني قابل للتنفيذ لإجراء هذه المقاصة في عُمان.

يتم إدراج أصل ضريبة مؤجلة فقط بالقدر الذي يكون فيه من المحتمل توفر أرباح خاضعة للضريبة مستقبلية يمكن استخدامها مقابل هذا الأصل، ويتم تخفيضه لاحقاً بالقدر الذي لم يعد فيه من المحتمل تحقيق المنفعة الضريبية ذات الصلة.

ينشأ الفرق المؤقت الرئيسي من الاستهلاك للممتلكات والألات والمعدات، وأصول عقود الإيجار والتزامات عقود الإيجار، ومخصص مصروفات التنمية المجتمعية، ومخصص المخزون المتقادم.

## 4 ملخص السياسات المحاسبية المادية (تابع)

## 4-13 ربحية السهم الأساسية والمخفضة

تقوم الشركة بعرض بيانات ربحية السهم الأساسية والمخفضة لأسهمها العادية. يتم احتساب ربحية السهم الأساسية من خلال تقسيم صافي الأرباح أو الخسائر المنسوبة لمساهمي الشركة على المتوسط المرجح لعدد الأسهم العادية القائمة خلال السنة، بعد تعديلها لبيان أثر الأسهم الذاتية المحتفظ بها. يتم تحديد ربحية السهم المخفضة عن طريق تعديل صافي الأرباح أو الخسائر المنسوبة لحاملي الأسهم العادية والمتوسط المرجح لعدد الأسهم العادية القائمة، لافتراض تحويل جميع الأسهم العادية المحتمل تخفيفها.

## 4-14 مكافآت أعضاء مجلس الإدارة

تخضع مكافآت أعضاء مجلس الإدارة وتحتسب وفقاً لمتطلبات قانون الشركات التجارية. يتم تحميل المكافآت كمصروف في قائمة الدخل الشامل.

## 4-15 توزيعات الأرباح

تدرج توزيعات الأرباح لمساهمي الشركة كالتزام في القوائم المالية للشركة في السنة التي يتم اعتمادها من قبل مساهمي الشركة. تظهر توزيعات الأرباح المقترحة من قبل مجلس الإدارة بانتظار موافقة المساهمين كتخصيص ضمن قائمة التغييرات في حقوق المساهمين.

## 4-16 قطاعات التشغيل

يُعرّف القطاع التشغيلي بأنه أحد مكونات الشركة يشارك في أنشطة تجارية قد تحقق منها إيرادات ويتكبد مقابلها مصروفات. يتم مراجعة نتائج تشغيل جميع قطاعات التشغيل بصورة منتظمة من قبل الرئيس التنفيذي للشركة (صانع القرار التشغيلي الرئيسي) بغرض اتخاذ القرارات المتعلقة بتخصيص الموارد لتلك القطاعات وتقييم أدائها، على أن تكون البيانات المالية المنفصلة لكل قطاع متاحة.

تُحدّد القطاعات التشغيلية للشركة استناداً إلى التقارير الداخلية المقدمة للرئيس التنفيذي (صانع القرار التشغيلي الرئيسي)، والذي يقوم بتقييم هذه القطاعات عند اتخاذ القرارات المتعلقة بتوزيع الموارد وتقييم الأداء القطاعي. يرجى الرجوع إلى الإيضاح رقم 29.

## 4-17 مخصص إعادة الموقع إلى حالته الأصلية

يتم رصد مخصص لتكاليف إعادة الموقع إلى حالته الأصلية بالقيمة الحالية للتكاليف المتوقعة لتسوية الالتزام باستخدام التدفقات النقدية المقدّرة، ويتم الاعتراف بها كجزء من تكلفة الأصل ذي الصلة. يتم خصم هذه التدفقات النقدية باستخدام معدل خصم حالي قبل الضريبة يعكس المخاطر المحددة للالتزام إعادة الموقع إلى حالته الأصلية. ويتم الاعتراف بتكلفة عكس الخصم كمصروف عند حدوثه والاعتراف به في قائمة الربح أو الخسارة ضمن تكاليف التمويل. كما تتم مراجعة التكاليف المستقبلية المقدّرة ومعدلات الخصم الخاصة بإعادة الموقع إلى حالته الأصلية على فترات منتظمة ويتم تعديلها عند الاقتضاء. ويتم إضافة أو خصم التغييرات في التكاليف المستقبلية المقدّرة أو في معدل الخصم المطبق إلى أو من تكلفة الأصل.

يتم تقدير مخصص التزام إعادة الموقع إلى حالته الأصلية بناءً على تكلفة التفكيك والإزالة المتوقعة المقدّرة من قبل مُقيّم مستقل. كما استخدمت الإدارة معدل خصم لقياس القيمة الحالية وأخذت في الاعتبار أثر التضخم على التكاليف المستقبلية للتفكيك والإزالة. للاطلاع على الافتراضات المستخدمة، يُرجى الرجوع إلى الإيضاح رقم 30.

### عوامل المخاطر المالية

إن أنشطة الشركة تعرضها لمختلف المخاطر المالية بما فيها مخاطر السوق (مخاطر صرف العملة الأجنبية) ومخاطر السيولة ومخاطر الائتمان. ولكن يركز برنامج إدارة المخاطر للشركة بشكل عام على عدم القدرة على التنبؤ بالأسواق المالية ويسعى لتقليل الآثار العكسية المحتملة على الأداء المالي للشركة.

يتحمل مجلس الإدارة كامل المسؤولية فيما يخص إنشاء ومراقبة المخاطر في الشركة.

تتم مراجعة سياسات وأنظمة إدارة المخاطر بانتظام للتأكد من أنها تعكس التغيرات في حالة السوق وأنشطة الشركة. تهدف الشركة، من خلال برنامج تعريف وتدريب الموظفين، لوضع بيئة رقابية منضبطة وبناءة حيث يفهم كل موظف دوره ومسؤولياته.

### مخاطر السوق

#### مخاطر صرف العملات الأجنبية

ترى الإدارة أن الشركة غير معرضة لمخاطر صرف عملة جوهرية ناتجة عن التعرض للعملات، وذلك لأن كافة الإيرادات والتكاليف التشغيلية الهامة منفذة بالدولار الأمريكي. إن مخاطر العملات الأجنبية محدودة حيث إن الدولار الأمريكي مثبت فعلياً إلى الريال العماني.

إن تأثير مخاطر صرف العملات الأجنبية للعملات الأخرى غير مادي.

#### مخاطر معدل الفائدة

تحتفظ الشركة بودائع ثابتة لدى بنوك محلية تحمل فائدة بمعدل يتراوح بين 4.10% إلى 4.80% (ديسمبر 2024: 4.25% إلى 5.75%) سنوياً. إن الشركة غير معرضة لمخاطر معدل الفائدة نظراً لأن معدلات الفائدة ثابتة ولا تصنف الشركة الأصول المالية بالقيمة العادلة.

#### مخاطر الأسعار

تتعرض الشركة لتقلبات الأسعار في صناعة الأسمدة الدولية، حيث أن تسعير المنتج النهائي يستند على منشورات مجلات أرجوس وفيرتيكون الأسبوعية عن أسعار الأسمدة.

#### مخاطر السيولة

مخاطر السيولة هي مخاطر عدم قدرة الشركة على الوفاء بالتزاماتها المالية عند حلول موعد استحقاقها. ويتمثل منهج الشركة لإدارة السيولة في ضمان حصولها على سيولة كافية، قدر الإمكان، للوفاء بالتزاماتها عند حلول موعد استحقاقها سواء وفقاً لشروط عادية أو مشددة، دون تكبد خسائر غير مقبولة أو المخاطرة بالإضرار بسمعة الشركة.

تستخدم الشركة طرق التنبؤ بالتدفقات النقدية والتي تساعد في مراقبة متطلبات التدفقات النقدية وتحسين دورات التدفقات النقدية. وفي العادة، تتأكد الشركة من أن لديها نقداً كافياً تحت الطلب للوفاء بالمصروفات التشغيلية المتوقعة بما في ذلك الوفاء بالالتزامات المالية.

إيضاحات حول القوائم المالية  
للسنة المنتهية في 31 ديسمبر 2025 (تابع)

5 إدارة المخاطر المالية (تابع)

عوامل المخاطر المالية (تابع)

مخاطر السيولة (تابع)

يحلل الجدول التالي الالتزامات المالية للشركة التي ستتم تسويتها على أساس الصافي ضمن مجموعات الاستحقاق ذات العلاقة استناداً إلى الفترة المتبقية للاستحقاق في تاريخ التقرير إلى تاريخ الاستحقاق التعاقدية. وتمثل المبالغ المفصح عنها في الجدول التدفقات النقدية التعاقدية غير المخصصة:

أكثر من عام واحد عم'000	أقل من عام واحد عم'000	التدفقات النقدية التعاقدية عم'000	القيمة الدفترية عم'000	
-	18,341	18,341	18,341	في 31 ديسمبر 2025
11,327	1,882	13,209	10,023	ذمم تجارية دائنة وأرصدة دائنة أخرى
11,327	20,223	31,550	28,364	التزامات إيجار
-	15,851	15,851	15,851	في 31 ديسمبر 2024
10,767	1,865	12,632	10,352	ذمم تجارية دائنة وأرصدة دائنة أخرى
10,767	17,716	28,483	26,203	التزامات إيجار
أكثر من عام واحد US\$'000	أقل من عام واحد US\$'000	التدفقات النقدية التعاقدية US\$'000	القيمة الدفترية US\$'000	
-	47,641	47,641	47,641	في 31 ديسمبر 2025
29,420	4,889	34,309	26,032	ذمم تجارية دائنة وأرصدة دائنة أخرى
29,420	52,530	81,950	73,673	التزامات إيجار
-	41,172	41,172	41,172	في 31 ديسمبر 2024
27,966	4,844	32,810	26,889	ذمم تجارية دائنة وأرصدة دائنة أخرى
27,966	46,016	73,982	68,061	التزامات إيجار



إيضاحات حول القوائم المالية  
للسنة المنتهية في 31 ديسمبر 2025 (تابع)

5 إدارة المخاطر المالية (تابع)

عوامل المخاطر المالية (تابع)

القيمة العادلة للأدوات المالية

تعتقد الإدارة أن القيمة العادلة للأصول والالتزامات المالية لا تختلف بشكل كبير عن قيمتها الدفترية كما هو موضح في القوائم المالية في تاريخ التقرير.

يقدم الجدول التالي تحليلاً للأدوات المالية التي يتم قياسها بعد الاعتراف المبدئي بالقيمة العادلة، مجمعة في المستويات من 1 إلى 3 بناءً على الدرجة التي يمكن بها ملاحظة القيمة العادلة.

- |           |  |
|-----------|--|
| المستوى 1 | قياسات القيمة العادلة المشتقة من الأسعار المعلنة (غير المعدلة) في الأسواق النشطة للأصول أو الالتزامات المتماثلة.   |
| المستوى 2 | قياسات القيمة العادلة المشتقة من مدخلات غير الأسعار المعلنة المدرجة ضمن المستوى 1 والتي يمكن ملاحظتها بالنسبة للأصول أو الالتزامات، إما بشكل مباشر (كالأسعار) أو بشكل غير مباشر (كالمشتقة من الأسعار). |
| المستوى 3 | قياسات القيمة العادلة المشتقة من تقنيات التقييم التي تتضمن مدخلات للأصل أو الالتزام التي لا تعتمد على بيانات السوق التي يمكن ملاحظتها (مدخلات غير قابلة للملاحظة).                                     |

لا توجد موجودات مالية بالقيمة العادلة في تاريخ التقرير.

إدارة مخاطر رأس المال

تتمثل أهداف الشركة عند إدارة رأس المال في حماية قدرة الشركة على المتابعة وفقاً لمبدأ الاستمرارية ومنفعة المساهمين. تقوم سياسة المجلس على الاحتفاظ بقاعدة رأسمالية قوية من أجل الحفاظ على ثقة الدائنين والمستثمرين ولدعم التطور المستقبلي للعمل التجاري. يراقب مجلس الإدارة العائد على حقوق المساهمين والذي تحدده الشركة بقسمة صافي الأرباح على إجمالي حقوق المساهمين. يراقب مجلس الإدارة أيضاً مستوى توزيعات الأرباح على المساهمين العاديين. لم يكن هناك أي تغيير في منهج الشركة في إدارة رأس المال خلال الفترة. الشركة غير معرضة لمتطلبات رأس المال المفروضة من الخارج.

6 التقديرات والأحكام المحاسبية الهامة

يتم تقييم التقديرات والاجتهادات المحاسبية بشكل مستمر وتعتمد على الخبرة التاريخية وعوامل أخرى، بما في ذلك التوقعات حول أحداث مستقبلية يُعتقد أنها معقولة حسب الظروف.

تقوم الشركة بإجراء تقديرات وافتراضات تتعلق بالمستقبل. نادراً ما تكون التقديرات المحاسبية الناتجة مساوية للنتائج الفعلية المتعلقة. وقد تم تناول التقديرات والافتراضات التي لها مخاطر جوهرية بأن تؤدي إلى إجراء تعديل كبير على القيم الدفترية للأصول والالتزامات خلال السنة المالية القادمة أدناه:

## 6 التقديرات والأحكام المحاسبية الهامة (تابع)

## انخفاض قيمة المخزون

يتم الاحتفاظ بالمخزون بالتكلفة أو صافي القيمة القابلة للتحقق، أيهما أقل. عندما يصبح المخزون قديماً أو متقدماً، يتم تقدير صافي قيمته القابلة للتحقق. يتم إجراء التقدير على أساس فردي ويتم تطبيق مخصص وفقاً لنوع المخزون ودرجة العمر أو التقادم.

في تاريخ التقرير، بلغ المخزون 18.438 مليون  $\text{ر.ع.م.}$ : 47.89 مليون دولار أمريكي (31 ديسمبر 2024 - 21.36 مليون  $\text{ر.ع.م.}$ : 55.48 مليون دولار أمريكي)، مع شطب مخصصات بقيمة 2.005 مليون  $\text{ر.ع.م.}$ : 5.21 مليون دولار أمريكي (31 ديسمبر 2024 - 2.072 مليون  $\text{ر.ع.م.}$ : 5.38 مليون دولار أمريكي). سيتم الاعتراف بأي فرق بين المبالغ المحققة فعلياً في الفترات المستقبلية والمبالغ المتوقعة في الأرباح أو الخسائر.

## العمر الإنتاجي للممتلكات والألات والمعدات

يتم استهلاك الممتلكات والألات والمعدات الخاصة بالشركة باستخدام طريقة القسط الثابت على مدى عمرها الإنتاجي. يتم مراجعة الأعمار الإنتاجية لهذه الأصول بشكل دوري من قبل الإدارة. وتعتمد هذه المراجعة على الحالة الحالية للأصول والفترة المقدرة التي يُتوقع أن تستمر خلالها هذه الأصول في تحقيق منافع اقتصادية للشركة.

## مخصص إعادة الموقع إلى حالته الأصلية

اعترفت الشركة بمخصص لإعادة الموقع المرتبط بعقد إيجار الأرض الخاصة بمصنعها ومبانيها إلى حالته الأصلية. ولتحديد قيمة هذا المخصص، تتطلب العملية استخدام افتراضات وتقديرات تتعلق بمعدلات الخصم والتكلفة المتوقعة لتفكيك المنشآت وإعادة الأرض إلى حالتها الأصلية. ترد التفاصيل ذات الصلة في الإيضاح رقم 30.

## الحكم المهني المتعلق بعقد "الاستخدام الخاص" ضمن اتفاقية توريد الغاز

كما تم الإفصاح عنه ضمن الاتفاقيات الهامة (ب)، أبرمت الشركة العمانية الهندية للسماد ش.م.ع.م اتفاقية توريد غاز مع شركة الغاز المتكاملة لشراء الغاز المستخدم في إنتاج اليوريا والأمونيا. ووفقاً للاتفاقية، فإنها لا تتضمن أي نشاط للتداول أو المضاربة ولا يتم تسويته على أساس صافي. بل يتم شراء الغاز فقط لأغراض الإنتاج بوصفه بنداً غير مالي، ويتطلب العقد التسليم الفعلي للغاز وفقاً لشروطه. قامت الإدارة بتقييم ما إذا كان ينبغي التعامل مع العقد كأداة مالية أو خضوعه لإعفاء "الاستخدام الخاص" وفق المعيار الدولي لإعداد التقارير المالية رقم 9. وينطبق المعيار الدولي لإعداد التقارير المالية رقم 9 على العقود التي تتضمن أدوات مالية أو تلك القابلة للتسوية على أساس صافي، بما في ذلك العقود المحتفظ بها لأغراض التداول أو المضاربة.

وبما أن الغاز يُعد مادة خام ولا يدخل ضمن أي ترتيبات مضاربة، ولا تتم تسويته على أساس صافي، فقد خلصت الإدارة إلى أن العقد يستوفي شروط إعفاء "الاستخدام الخاص" وفقاً للمعيار الدولي لإعداد التقارير المالية رقم 9. وعليه، تم الاعتراف بتكلفة الغاز في قائمة الربح أو الخسارة.

## الحكم المهني المتعلق بتقييم اتفاقيات شراء المنتجات

كما تم الإفصاح عنه ضمن الاتفاقيات الهامة (اتفاقيات البيع (أ))، أبرمت الشركة العمانية الهندية للسماد ش.م.ع.م ثلاث اتفاقيات شراء منتجات مع كل من: شركة أو كيو ترايدنج ليمتد وشركة كيسان إنترناشيونال ترايدنج وشركة أو كيو ماركتنج وهي الجهات المشتريّة لمنتجات اليوريا والأمونيا. ووفقاً لهذه الاتفاقيات، تملك الشركة العمانية الهندية للسماد سلطة تقديرية لبيع المنتجات لأطراف ثالثة وتحديد ترشحات سنوية للجهات الثلاث. بالإضافة إلى ذلك، لا تتمتع الجهات المشتريّة حق توجيه استخدام الأصل، وتحتفظ الشركة العمانية الهندية للسماد بالسيطرة على القرارات التشغيلية الجوهرية. كما أن الجهات المشتريّة لم تشارك في تحديد تصميم الأصل الأساسي أثناء مرحلة إنشاء المصنع. وتجدر الإشارة إلى أن مدة هذه الاتفاقيات تتراوح عادة بين سنة واحدة إلى خمس سنوات، مقارنة بالعمر الإنتاجي للمصنع البالغ 40 سنة. وبناءً على ما سبق، قامت الإدارة بتصنيف المصانع كممتلكات وألات ومعدات وفق المعيار المحاسبي الدولي رقم 16.

6 التقديرات والأحكام المحاسبية الهامة (تابع)

تحديد مدة الإيجار

عند تحديد مدة الإيجار، تضع الإدارة في الاعتبار كافة الحقائق والظروف التي تنشئ حافزاً اقتصادياً لممارسة خيار التمديد أو عدم ممارسة خيار الإنهاء. يتم فقط إدراج خيارات التمديد (أو الفترات بعد خيارات الإنهاء) في مدة الإيجار في حالة الثقة بتمديد الإيجار (أو عدم إنهاؤه). تتضمن عقود الإيجار لدى الشركة خيارات تمديد إضافية، والتي—في حال ممارستها بالكامل—ستؤدي إلى زيادة في التزامات الإيجار بمبلغ 4.806 مليون  $\text{ر.ع.م}$  أي ما يعادل 12.48 مليون دولار أمريكي. تتمثل أصول حق الاستخدام في الأراضي المستأجرة وقوارب القطر المستخدمة في نقل المنتجات النهائية إلى السفن.

خصم مدفوعات الإيجار

يتم خصم مدفوعات الإيجار باستخدام معدل الاقتراض المتزايد للشركة. وضعت الإدارة أحكام وتقديرات لتحديد معدل الاقتراض المتزايد يتراوح من 4.6% إلى 6.19% (2024: 4.6%) عند بدء عقد الإيجار.

7 إيرادات

فصل الإيرادات من العقود المبرمة مع العملاء

تقوم الشركة بتصنيع وبيع اليوريا والأمونيا. تحصل الشركة على إيرادات من نقل البضائع في وقت معين كالتالي:

الإجمالي		الأمونيا		اليوريا		
$\text{ر.ع.م}$ '000	$\text{ر.ع.م}$ '000	$\text{ر.ع.م}$ '000	$\text{ر.ع.م}$ '000	$\text{ر.ع.م}$ '000	$\text{ر.ع.م}$ '000	
789,612	304,001	57,562	22,161	732,050	281,840	31 ديسمبر 2025
12,663	4,875	-	-	12,663	4,875	مبيعات تصدير
<u>802,275</u>	<u>308,876</u>	<u>57,562</u>	<u>22,161</u>	<u>744,713</u>	<u>286,715</u>	مبيعات محلية
652,160	251,082	40,510	15,596	611,650	235,486	31 ديسمبر 2024
10,151	3,908	-	-	10,151	3,908	مبيعات تصدير
<u>662,311</u>	<u>254,990</u>	<u>40,510</u>	<u>15,596</u>	<u>621,801</u>	<u>239,394</u>	مبيعات محلية

خلال السنة سجلت الشركة مبلغ 1.155 مليون  $\text{ر.ع.م}$  (3.00 مليون دولار أمريكي) (2024: 1.155 مليون  $\text{ر.ع.م}$ ) (3.00 مليون دولار أمريكي) مقابل رسوم إدارة تسويق إلى أوكيو ترايدنج ليميتد. تم إجراء مقاصة لهذا المبلغ من إيرادات مبيعات تصدير اليوريا.

لا تتوقع الشركة أن يكون لها أي عقود تتجاوز فيها الفترة بين نقل البضائع أو الخدمات الموعودة للعميل والدفع من قبل العميل سنة واحدة. نتيجة لذلك، لا تقوم الشركة بتعديل أي من أسعار المعاملات للقيمة الزمنية للنقود.

إيضاحات حول القوائم المالية  
للسنة المنتهية في 31 ديسمبر 2025 (تابع)

8 تكلفة المواد الاستهلاكية

31 ديسمبر 2024 Omani Rial '000	31 ديسمبر 2025 Omani Rial '000		31 ديسمبر 2025 US\$'000	31 ديسمبر 2024 US\$'000
83,332	101,192	استهلاك الغاز الطبيعي	262,836	216,447
4,520	5,450	تركيز يوريا الفورمالدهايد UFC-85 ومواد كيميائية أخرى	14,155	11,740
394	402	رسوم كهرباء	1,045	1,023
<u>88,246</u>	<u>107,044</u>		<u>278,036</u>	<u>229,210</u>

9 مكافآت ومنافع الموظفين

31 ديسمبر 2024 Omani Rial '000	31 ديسمبر 2025 Omani Rial '000		31 ديسمبر 2025 US\$'000	31 ديسمبر 2024 US\$'000
14,832	15,079	أجور ورواتب وبدلات	39,166	38,524
3,013	3,100	حوافز متغيرة	8,051	7,825
1,225	1,273	تكاليف التأمينات الاجتماعية	3,306	3,182
512	556	منافع نهاية الخدمة	1,443	1,329
962	791	مصروفات تدريب الموظفين	2,054	2,498
742	856	مصروفات طبية	2,223	1,926
2,541	3,668	مصروفات أخرى متعلقة بالموظفين	9,529	6,604
<u>23,827</u>	<u>25,323</u>		<u>65,772</u>	<u>61,888</u>

10 مصروفات أخرى

31 ديسمبر 2024 Omani Rial '000	31 ديسمبر 2025 Omani Rial '000		31 ديسمبر 2025 US\$'000	31 ديسمبر 2024 US\$'000
10,800	8,916	إصلاحات وصيانة	23,157	28,053
3,375	4,358	مساهمة التنمية الاجتماعية	11,319	8,767
1,783	1,496	مصروفات تأمين	3,886	4,631
926	1,316	مصروفات المكتب	3,418	2,406
1,021	577	دراسات البيئة والاستشارات	1,498	2,652
599	636	مصروفات الأمن	1,652	1,555
552	550	مصروفات المقصف	1,429	1,433
450	638	المصروفات المتعلقة بتكنولوجيا المعلومات (EDP)	1,658	1,170
256	266	مصروفات عرضية	690	665
53	40	مصروفات إيجار	103	138
141	200	حوافز لأعضاء مجلس الإدارة	519	366
1,265	1,132	مصروفات متنوعة	2,943	3,284
<u>21,221</u>	<u>20,125</u>		<u>52,272</u>	<u>55,120</u>

تُحتسب مساهمة مصروفات التنمية الاجتماعية بمعدل 3% (2024: 3%) من الربح قبل الضريبة، باستثناء مبلغ هذه المساهمة. راجع إيضاح رقم 23 لمزيد من التفاصيل.

إيضاحات حول القوائم المالية  
للسنة المنتهية في 31 ديسمبر 2025 (تابع)

		11 إيرادات تمويلية	
31 ديسمبر 2024 Omani '000	31 ديسمبر 2025 Omani '000	31 ديسمبر 2025 US\$'000	31 ديسمبر 2024 US\$'000
3,837	3,755	9,750	9,966
3,837	3,755	9,750	9,966

		12 الضريبة	
تتمثل الضريبة المحملة للسنة فيما يلي:			
31 ديسمبر 2024 Omani '000	31 ديسمبر 2025 Omani '000	31 ديسمبر 2025 US\$'000	31 ديسمبر 2024 US\$'000
17,590	22,743	59,074	45,688
(693)	(997)	(2,591)	(1,800)
16,897	21,746	56,483	43,888

تم اعتماد الربط الضريبي للشركة مع السلطات الضريبية حتى السنة الضريبية 2020. وتعتقد الإدارة بأن أي ضرائب إضافية، إن وجدت، فيما يتعلق الربط الضريبي لن تكون ذات تأثير جوهري على المركز المالي للشركة كما في 31 ديسمبر 2025.

تتمثل حركة التزام الضريبة الحالية للفترة في:

31 ديسمبر 2024 ريال عماني بالآلاف	31 ديسمبر 2025 ريال عماني بالآلاف	31 ديسمبر 2025 دولار أمريكي بالآلاف	31 ديسمبر 2024 دولار أمريكي بالآلاف
21,031	17,637	45,808	54,626
17,590	22,743	59,074	45,688
(20,984)	(17,507)	(45,473)	(54,506)
17,637	22,873	59,409	45,808

إيضاحات حول القوائم المالية  
للسنة المنتهية في 31 ديسمبر 2025 (تابع)

12 الضريبة (تابع)

فيما يلي تسوية الربح المحاسبي وفقاً للمعدل المطبق البالغ 15% (2024-15%) مع الضريبة المحملة/(الإعفاء) في القوائم المالية:

2024	2025		2025	2024
₪'000	₪'000		US\$'000	US\$'000
16,876	21,789	ضريبة محملة على الربح المحاسبي	56,595	43,834
129	109	يضاف/(يطرح) الأثر الضريبي ل: الاستقطاعات/المصروفات المتعلقة بالسنوات السابقة غير المقيدة في وقت سابق	282	334
3	5	مصروفات غير قابلة للخصم	14	8
(111)	(156)	أخرى	(408)	(288)
<u>16,897</u>	<u>21,747</u>		<u>56,483</u>	<u>43,888</u>

يتم احتساب ضريبة الدخل المؤجلة وفقاً لمعدل ضريبي قدره 15% (2024 - 15%). التزامات الضريبة المؤجلة في قائمة المركز المالي منسوبة في الغالب إلى الفروقات الزمنية الناشئة من الإهلاك الضريبي المعجل ومصروفات التنمية الاجتماعية ومخصص المخزون المتقادم.

في 31 ديسمبر	المحمل/(المسترد) للسنة	في 1 يناير	2025
₪'000	₪'000	₪'000	
(301)	10	(311)	<b>أصول الضريبة المؤجلة</b>
(2,781)	(91)	(2,690)	مخصص المخزون المتقادم
(1,342)	211	(1,553)	مخصص مصروفات التنمية الاجتماعية
			التزامات الأيجار
1,200	(238)	1,438	<b>التزام الضريبة المؤجلة</b>
11,786	(889)	12,675	أصول حق الاستخدام
			الإهلاك الضريبي المعجل
<u>8,562</u>	<u>(997)</u>	<u>9,559</u>	<b>صافي التزامات الضريبة المؤجلة</b>
<b>US\$'000</b>	<b>US\$'000</b>	<b>US\$'000</b>	
(781)	26	(807)	<b>أصول الضريبة المؤجلة</b>
(7,224)	(238)	(6,986)	مخصص المخزون المتقادم
(3,486)	548	(4,034)	مخصص مصروفات التنمية الاجتماعية
			التزامات الأيجار
3,117	(618)	3,735	<b>التزام الضريبة المؤجلة</b>
30,611	(2,309)	32,920	أصول حق الاستخدام
			الإهلاك الضريبي المعجل
<u>22,238</u>	<u>(2,591)</u>	<u>24,829</u>	<b>صافي التزامات الضريبة المؤجلة</b>

إيضاحات حول القوائم المالية  
للسنة المنتهية في 31 ديسمبر 2025 (تابع)

## 12 الضريبة (تابع)

في 31 ديسمبر '000	المحمل/(المسترد) للسنة '000	في 1 يناير '000	2024
(311)	(22)	(289)	أصول الضريبة المؤجلة
(2,690)	210	(2,900)	مخصص المخزون المتقادم
(1,553)	203	(1,756)	مخصص مصروفات التنمية الاجتماعية
1,438	(257)	1,695	التزامات الأيجار
12,675	(827)	13,502	التزام الضريبة المؤجلة
9,559	(693)	10,252	أصول حق الاستخدام
			الإهلاك الضريبي المعجل
			صافي التزامات الضريبة المؤجلة
دولار أمريكي بالآلاف	دولار أمريكي بالآلاف	دولار أمريكي بالآلاف	
(807)	(55)	(752)	أصول الضريبة المؤجلة
(6,986)	546	(7,532)	مخصص المخزون المتقادم
(4,034)	527	(4,561)	التزامات الأيجار
3,736	(669)	4,404	مخصص مصروفات التنمية الاجتماعية
32,920	(2,149)	35,069	التزام الضريبة المؤجلة
24,829	(1,800)	26,628	أصول حق الاستخدام
			الإهلاك الضريبي المعجل
			صافي التزامات الضريبة المؤجلة

كما في 31 ديسمبر 2025، لم يتم اعتبار الركنة الثانية لمكافحة تآكل الوعاء الضريبي وتحويل الأرباح قد تم سنها بشكل جوهري من منظور المعيار المحاسبي الدولي رقم 12 - ضرائب الدخل نظرا لأن اللوائح/التوضيحات ذات الصلة لم يتم تحديدها بعد.

إيضاحات حول القوائم المالية  
للسنة المنتهية في 31 ديسمبر 2025 (تابع)

## 13 ممتلكات وآلات ومعدات

الإجمالي س'000	أعمال رأسمالية قيد التنفيذ س'000	أصول حق الاستخدام س'000	إعادة الموقع إلى حالته السابقة س'000	معدات مكتبية س'000	أثاث وتركيبات س'000	سيارات س'000	قطع غيار رأسمالية س'000	آلات وماكينات س'000	مباني س'000	التكلفة
403,028	4,438	18,885	-	4,508	872	2,878	14,346	325,328	31,773	في 1 يناير 2024
18,298	18,298	-	-	-	-	-	-	-	-	إضافات
-	(19,498)	-	-	1,212	691	454	3,814	7,631	5,696	تحويلات
(83)	-	-	-	-	-	(83)	-	-	-	استبعادات
421,243	3,238	18,885	-	5,720	1,563	3,249	18,160	332,959	37,469	في 1 يناير 2025
1,076	-	1,076	-	-	-	-	-	-	-	إعادة تقييم
50,836	11,795	-	39,041	-	-	-	-	-	-	إضافات
-	(6,531)	-	-	836	130	157	830	4,523	55	تحويلات
(220)	-	-	-	(69)	-	(151)	-	-	-	استبعادات
472,935	8,502	19,961	39,041	6,487	1,693	3,255	18,990	337,482	37,524	في 31 ديسمبر 2025
270,200	-	7,584	-	3,639	752	1,820	7,288	227,844	21,273	الإهلاك المتراكم والإطفاء
14,063	-	1,714	-	440	176	307	1,054	8,850	1,522	في 1 يناير 2024
(79)	-	-	-	-	-	(79)	-	-	-	المحمل للسنة
284,184	-	9,298	-	4,079	928	2,048	8,342	236,694	22,795	استبعادات
14,360	-	1,585	-	589	163	340	975	9,297	1,411	في 1 يناير 2025
(206)	-	-	-	(62)	-	(144)	-	-	-	المحمل للسنة
298,338	-	10,883,078	-	4,606	1,091	2,244	9,317	245,991	24,206	استبعادات
174,597	8,502	9,078	39,041	1,881	602	1,011	9,673	91,491	13,318	في 31 ديسمبر 2025
137,059	3,238	9,587	-	1,641	635	1,201	9,818	96,265	14,674	صافي القيمة الدفترية
										في 31 ديسمبر 2025
										في 31 ديسمبر 2024

إيضاحات حول القوائم المالية  
للسنة المنتهية في 31 ديسمبر 2025 (تابع)

## 13 ممتلكات وآلات ومعدات (تابع)

الإجمالي	أعمال رأسمالية قيد التنفيذ	أصول حق الاستخدام	إعادة الموقع إلى حالته السابقة	معدات مكتبية	أثاث وتركيبات	سيارات	قطع غيار رأسمالية	آلات وماكينات	مباني	التكلفة
US\$'000	US\$'000	US\$'000	US\$'000	US\$'000	US\$'000	US\$'000	US\$'000	US\$'000	US\$'000	US\$'000
11,535	49,053	-	11,711	2,265	7,476	37,261	845,000	82,530	82,530	في 1 يناير 2024
47,526	-	-	-	-	-	-	-	-	-	إضافات
(50,644)	-	-	3,147	1,796	1,179	9,906	19,822	14,794	14,794	تحويلات
-	-	-	-	-	(216)	-	-	-	-	استبعادات
1,094,141	8,417	49,053	-	14,858	4,061	8,439	47,167	864,822	97,324	في 1 يناير 2025
2,795	-	2,795	-	-	-	-	-	-	-	إعادة تقييم
132,044	30,639	-	101,405	-	-	-	-	-	-	إضافات
-	(16,965)	-	-	2,172	337	409	2,156	11,749	142	تحويلات
(573)	-	-	-	(180)	-	(393)	-	-	-	استبعادات
1,228,407	22,091	51,848	101,405	16,850	4,398	8,455	49,323	876,571	97,466	في 31 ديسمبر 2025
701,822	-	19,695	-	9,454	1,949	4,745	18,930	591,799	55,250	الإهلاك المتراكم والإطفاء
36,527	-	4,452	-	1,144	458	798	2,735	22,987	3,953	في 1 يناير 2024
(205)	-	-	-	-	-	(205)	-	-	-	المحمل للسنة
738,144	-	24,147	-	10,598	2,407	5,338	21,665	614,786	59,203	في 1 يناير 2025
37,299	-	4,118	-	1,530	423	884	2,531	24,149	3,664	المحمل للسنة
(534)	-	-	-	(161)	-	(373)	-	-	-	استبعادات
774,909	-	28,265	101,405	11,967	2,830	5,849	24,196	638,935	62,867	في 31 ديسمبر 2025
453,498	22,091	23,583	101,405	4,883	1,568	2,606	25,127	237,636	34,599	صافي القيمة الدفترية
355,997	8,417	24,906	-	4,260	1,654	3,101	25,502	250,036	38,121	في 31 ديسمبر 2025
										في 31 ديسمبر 2024

13 ممتلكات وآلات ومعدات (تابع)

تتمثل الأعمال الرأسمالية قيد التنفيذ في تشييد مبنى جديد وتجديد مصنع اليوريا والأمونيا.

تمثل أصول حق الاستخدام الأرض المستأجرة بقيمة دفترية تبلغ 2.008 مليون  $\text{Riyal}$ ، بما يعادل 5.216 مليون US\$ (31 ديسمبر 2024 - 1.065 مليون  $\text{Riyal}$ ، بما يعادل 2.767 مليون US\$)، وقوارب القطر بقيمة دفترية تبلغ 5.867 مليون  $\text{Riyal}$ ، بما يعادل 15.241 مليون US\$ (31 ديسمبر 2024 - 7.276 مليون  $\text{Riyal}$ ، بما يعادل 18.90 مليون US\$) وأرض مركز التدريب والرعاية الاجتماعية بقيمة دفترية تبلغ 1.203 مليون  $\text{Riyal}$ ، بما يعادل 3.126 مليون US\$ (31 ديسمبر 2024 - 1.246 مليون  $\text{Riyal}$ ، بما يعادل 3.239 مليون US\$).

تم إنشاء مصنع ومباني الأسمدة التابعة للشركة على أرض مستأجرة من المؤسسة العامة للمناطق الصناعية بصور بإيجار سنوي قدره 175,655  $\text{Riyal}$  (US\$ 456,247) لمدة 30 عاماً اعتباراً من 7 يوليو 2002، قابل للتمديد لمدة 30 سنة إضافية. خلال السنة الحالية، قامت الإدارة بإعادة تقييم خيار تمديد الاتفاقية، وبناءً عليه قامت بزيادة مدة عقد الإيجار حتى عام 2045، بما يتوافق مع العمر المتوقع للمصنع.

في 18 فبراير 2023، أبرمت الشركة عقد إيجار جديد لقوارب القطر لمدة 7 سنوات بإيجار يومي. علاوة على ذلك، في 17 أغسطس 2023، أبرمت الشركة عقد إيجار جديد لأرض مركز التدريب والرعاية الاجتماعية لمدة 30 عاماً بإيجار ربع سنوي يبدأ من 1 يناير 2026.

التغير في التقديرات

خلال عام 2025، قامت الشركة بإجراء مراجعة لكفاءة العمليات التشغيلية لمصانعها، مما أسفر عن تغييرات في الاستخدام المتوقع للمصانع. وكانت الإدارة قد خططت سابقاً لاستخدام المصانع حتى عام 2035، إلا أنه يُتوقع الآن استمرار تشغيلها حتى عام 2045. ونتيجة لذلك، زاد العمر الإنتاجي المتوقع للمصانع. ويتمثل أثر هذه التغييرات على مصروف الاستهلاك المتوقع فيما يلي:

بعد ذلك التاريخ	2030	2029	2028	2027	2026	$\text{Riyal}'000$
	(4,843)	(4,843)	(4,843)	(4,843)	(4,843)	(النقص)/ الزيادة في مصروفات الاستهلاك
24,215						
بعد ذلك التاريخ	2030	2029	2028	2027	2026	US\$'000
	(12,579)	(12,579)	(12,579)	(12,579)	(12,579)	(النقص)/ الزيادة في مصروفات الاستهلاك
62,895						

14 مخزون

2024	2025	2025	2024
$\text{Riyal}'000$	$\text{Riyal}'000$	US\$'000	US\$'000
14,643	15,089	39,193	38,034
127	118	306	330
(2,072)	(2,005)	(5,208)	(5,381)
12,698	13,202	34,291	32,983
5,353	2,733	7,099	13,904
1,237	498	1,292	3,212
19,288	16,433	42,682	50,099

إيضاحات حول القوائم المالية  
للسنة المنتهية في 31 ديسمبر 2025 (تابع)

## 14 مخزون (تابع)

فيما يلي الحركة في مخصص المخزون بطيء الحركة:

2024	2025	2025	2024
س'000	س'000	US\$'000	US\$'000
1,929	2,072	5,381	5,010
143	(67)	(173)	371
		في 1 يناير	
		محمل خلال السنة	
2,072	2,005	5,208	5,381
		في 31 ديسمبر	

## 15 ذمم تجارية مدينة وأرصدة مدينة أخرى

2024	2025	2025	2024
س'000	س'000	US\$'000	US\$'000
19,662	28,787	74,774	51,070
2,159	2,061	5,352	5,608
5,700	6,557	17,032	14,805
1,170	961	2,493	3,039
		ذمم تجارية مدينة	
		أرصدة مدينة أخرى	
		سلف إلى مقاولين وموردين	
		مصروفات مدفوعة مقدماً	
28,691	38,366	99,651	74,522
		في 31 ديسمبر	

تشمل الذمم التجارية المدينة والأرصدة المدينة الأخرى مبلغ 28.809 مليون س، ما يعادل 74.83 مليون US\$ (2024: 19.662 مليون س، ما يعادل 51.07 مليون US\$) مستحق من أطراف ذات علاقة (إيضاح 24) مدرج ضمن الذمم التجارية المدينة والأرصدة المدينة الأخرى.

في 31 ديسمبر 2025، كانت 95% ((31 ديسمبر 2024: كانت 95% من الذمم التجارية المدينة مستحقة من أوكيو ترايدنج ليمتد) من الذمم التجارية المدينة مستحقة من أوكيو ترايدنج ليمتد. كما في تاريخ التقرير، لم تتعرض أي من الذمم التجارية المدينة لانخفاض القيمة. تعتبر أوكيو ترايدنج ليمتد عميل رئيسي بموجب المعيار رقم 8 من المعايير الدولية لإعداد التقارير المالية.

في 31 ديسمبر 2025، كانت أعمار جميع الذمم التجارية المدينة أقل من 20 يوماً (31 ديسمبر 2024: أقل من 20 يوماً)، ولم يتم تكوين مخصص للديون المشكوك في تحصيلها فيما يتعلق بالذمم التجارية المدينة.

القيم الدفترية للذمم التجارية المدينة للشركة منفذة بالعملات التالية:

2024	2025	2025	2024
س'000	س'000	US\$'000	US\$'000
19,330	28,189	73,220	50,208
332	598	1,554	862
		دولار أمريكي	
		ريال عماني	
19,662	28,787	74,774	51,070

القيمة العادلة للذمم التجارية المدينة والأرصدة المدينة الأخرى تقارب قيمتها الدفترية.

إيضاحات حول القوائم المالية  
للسنة المنتهية في 31 ديسمبر 2025 (تابع)

		النقد وما يعادله			
2024	2025	2025	2024		
﷌'000	﷌'000	US\$'000	US\$'000		
38,656	48,790	126,728	100,408	أرصدة لدى البنوك	
6	5	13	16	نقد في الصندوق	
<u>38,662</u>	<u>48,795</u>	<u>126,741</u>	<u>100,424</u>		

		أرصدة أخرى لدى البنوك			
2024	2025	2025	2024		
﷌'000	﷌'000	US\$'000	US\$'000		
49,012	55,468	144,074	127,303	ودائع لدى البنوك	

تستحق الودائع المذكورة أعلاه أكثر من 3 أشهر وأقل من سنة من تاريخ الإيداع وبالتالي لا تعتبر جزءاً من النقد والنقد المعادل، الودائع التي لها فترة استحقاق تقل عن سنة واحدة من تاريخ التقرير بمعدلات فائدة تتراوح من 4.5% إلى 4.8% (2024: 4.6% إلى 5.75%). ما ورد أعلاه لا يحتوي على أي أرصدة منخفضة القيمة.

ترى الشركة أن النقد وما في حكمه لديها يتمتعان بمخاطر ائتمانية منخفضة، وذلك استناداً إلى التصنيفات الائتمانية الخارجية للأطراف المقابلة، ولا تتوقع أي خسائر ناتجة عن عدم وفاء هذه الأطراف بالتزاماتها.

		رأس المال			
2024	2025	2025	2024		
﷌'000	﷌'000	US\$'000	US\$'000		
107,030	107,030	278,000	278,000	رأس مال الشركة المصرح به هو 107,030,000 سهماً بقيمة 1 ﷌ للسهم مصدرة ومدفوعة بالكامل	

رأس مال الشركة المصرح به هو 160,000,000 ﷌ : US\$ 415,584,416 (2024: 160,000,000 ﷌): رأس مال الشركة المدفوع يحتفظ به ثلاثة مساهمين كما يلي:

2022	2024		
النسبة المئوية	النسبة المئوية		
50	50	أو كيو ش.م.ع.م	
25	25	شركة المزارعين الهنود للسماذ التعاونية المحدودة (إيفكو)	
25	25	شركة كريشاك بهاراتي التعاونية المحدودة (كريبكو)	

19 احتياطي قانوني

وفقاً للمادة 132 من قانون الشركات التجارية العماني لسنة 2019، يتم تخصيص 10% سنوياً من ربح السنة لهذا الاحتياطي حتى يصبح الرصيد المتراكم للاحتياطي مساوياً لثلث قيمة رأس مال الشركة المدفوع. هذا الاحتياطي غير قابل للتوزيع. أوقفت الشركة التحويلات إلى الاحتياطي القانوني، لأن الاحتياطي يعادل ثلث رأس المال المدفوع.

20 توزيعات أرباح

خلال السنة المنتهية في 31 ديسمبر 2025، تم توزيع أرباح نقدية بقيمة 0.510  $\text{Riyal}$  (US\$ 1.32 للسهم الواحد) بقيمة إجمالية بلغت 54.578 مليون  $\text{Riyal}$  (US\$ 141.76 مليون) (2024: 0.531  $\text{Riyal}$  (US\$ 1.38 للسهم الواحد) بقيمة إجمالية بلغت 56.858 مليون  $\text{Riyal}$  (US\$ 147.68 مليون) للسنة المنتهية في 31 ديسمبر 2024 والذي تم الإعلان عنه ودفعه.

اقترح مجلس الإدارة توزيع أرباح نقدية مرحلية عن فترة الستة أشهر المنتهية في 30 يونيو 2025 بقيمة 0.508  $\text{Riyal}$  للسهم (US\$ 1.32 للسهم الواحد)، وبقيمة إجمالية بلغت 54.362 مليون  $\text{Riyal}$  (US\$ 141.20 مليون) تخضع لموافقة المساهمين. وقد بلغت توزيعات الأرباح لنفس الفترة من السنة السابقة 0.378  $\text{Riyal}$  للسهم (0.98 US\$ للسهم الواحد)، وبقيمة إجمالية بلغت 40.440 مليون  $\text{Riyal}$  (105.04 مليون US\$)، والتي تم اعتمادها لاحقاً وسدادها.

اقترح مجلس الإدارة توزيعات أرباح نقدية نهائية عن السنة المنتهية في 31 ديسمبر 2025 بقيمة 0.288  $\text{Riyal}$  للسهم الواحد، أي ما يعادل 0.75 دولار أمريكي للسهم الواحد، ليبلغ إجمالي توزيعات الأرباح 30.800 مليون  $\text{Riyal}$ ، أي ما يعادل 80.000 US\$ (2024: 0.510  $\text{Riyal}$  للسهم الواحد، أي ما يعادل 1.32 US\$ للسهم الواحد، ليبلغ إجمالي الأرباح الموزعة 54.578 مليون  $\text{Riyal}$ ، أي ما يعادل 141.76 مليون US\$)، وذلك رهناً بموافقة المساهمين. تظهر هذه القوائم المالية توزيعات الأرباح المقترحة ضمن حقوق المساهمين كنسبة من الأرباح المحتجزة.

21 مكافآت نهاية الخدمة للموظفين

المبالغ المدرجة في قائمة المركز المالي محددة كما يلي:

2024	2025	2025	2024
$\text{Riyal}$ '000	$\text{Riyal}$ '000	US\$'000	US\$'000
3,894	4,598	11,941	10,113

القيمة الحالية لمنافع نهاية الخدمة

لا توجد أصول للخطة كما في 31 ديسمبر 2025 و 31 ديسمبر 2024.

الحركة في التزام المنافع المحدد لمنافع نهاية الخدمة خلال السنة هي كما يلي:

2024	2025	2025	2024
$\text{Riyal}$ '000	$\text{Riyal}$ '000	US\$'000	US\$'000
3,159	3,894	10,113	8,204
		في 1 يناير	
322	361	938	836
190	195	505	493
		تكاليف الخدمة الحالية	
		مصروفات الفوائد	
512	556	1,443	1,329
		إجمالي المبلغ المدرج في الأرباح أو الخسائر (إيضاح 9)	
521	357	927	1,353
		- خسائر سابقة	
521	357	927	1,353
		إجمالي المبلغ المدرج في الإيرادات الشاملة الأخرى	
(298)	(209)	(542)	(773)
		منافع مدفوعة	
3,894	4,598	11,941	10,113
		في 31 ديسمبر	

إيضاحات حول القوائم المالية  
للسنة المنتهية في 31 ديسمبر 2025 (تابع)

21 مكافآت نهاية الخدمة للموظفين (تابع)

كانت الافتراضات الإكتوارية الهامة كما يلي:

2024 النسبة	2025 النسبة	
5	4.75	معدل الخصم
3	3	زيادة الراتب المستقبلية

فيما يلي تحليل حساسية التزام المنافع المحدد لمنافع نهاية الخدمة:

تأثير التغيير في معدل الخصم

2024 س'000	2025 س'000	2025 US\$'000	2024 US\$'000
3,894	4,598	11,941	10,113
(234)	(259)	(673)	(607)
254	280	728	659

الحساسيات الناجمة عن الوفيات والانسحابات ليست جوهرية والتأثير ليس كبيراً.

لا تنطبق الحساسيات المتعلقة بمعدل التضخم ومعدل الزيادة في مدفوعات التقاعد ومعدل الزيادة في منافع ما قبل التقاعد والعمر المتوقع، باعتبارها منافع مقطوعة تدفع عند التقاعد.

22 ذمم تجارية دائنة وأرصدة دائنة أخرى

2024 س'000	2025 س'000	2025 US\$'000	2024 US\$'000
15,135	17,513	45,491	39,310
716	828	2,150	1,862
15,851	18,341	47,641	41,172

الذمم التجارية الدائنة والأرصدة الدائنة الأخرى تتضمن مبلغ 10.252 مليون س'000 بما يعادل 26.63 مليون US\$ (2024): 7.847 مليون س'000 بما يعادل 20.38 مليون US\$) مستحق إلى أطراف ذات علاقة (إيضاح 24)، وهو مدرج في المستحقات. تتضمن المستحقات مصروف مسجل عن مشتريات من أطراف ذات علاقة لم يتم استلام فواتير عنها، ولكنها مستحقة الدفع خلال 30 يوماً.

الذمم التجارية الدائنة غير مضمونة وتدفع عادة خلال 30 يوماً من إدراجها.

القيم الدفترية للذمم التجارية الدائنة والأرصدة الدائنة الأخرى تعتبر مماثلة لقيمتها العادلة، نظراً لطبيعتها قصيرة الأجل.

إيضاحات حول القوائم المالية  
للسنة المنتهية في 31 ديسمبر 2025 (تابع)

23

التزامات متداولة أخرى

2024	2025	2025	2024
₪'000	₪'000	US\$'000	US\$'000
17,930	18,542	48,162	46,573
مخصص مصروفات التنمية الاجتماعية			
الحركة في مخصص مصروفات التنمية الاجتماعية مبينة ادناه:			
2024	2025	2025	2024
₪'000	₪'000	US\$'000	US\$'000
19,333	17,930	46,573	50,216
3,375	4,358	11,319	8,767
(4,778)	(3,746)	(9,730)	(12,410)
17,930	18,542	48,162	46,573
في 31 ديسمبر / 31 ديسمبر			

تساهم الشركة بنسبة 3% من صافي أرباحها السنوية في مبادرات التنمية الاجتماعية في مدينة صور، وذلك وفقاً لسياستها المعتمدة وممارساتها السابقة. وبناءً على هذا الالتزام، تم الاعتراف بمخصص يعادل 3% من صافي ربح السنة في هذه القوائم المالية. ويمثل هذا المخصص التزام الشركة بتمويل المشاريع التي تعتمدها لجنة المسؤولية الاجتماعية للشركة.

سوف يتم استخدام مخصص التنمية الاجتماعية عند الطلب. لذا، تم تصنيفه تحت بند الالتزامات المتداولة.

24

أطراف ذات علاقة

تقوم الشركة بإبرام معاملات مع شركات وأطراف تدرج ضمن تعريف الأطراف ذات العلاقة كما هو وارد في المعيار المحاسبي الدولي رقم 24 "الإفصاح عن الأطراف ذات العلاقة".

تحتفظ الشركة بأرصدة مع هذه الأطراف ذات العلاقة والتي تنشأ في سياق الأعمال العادية من المعاملات التجارية. إن أسعار وشروط هذه المعاملات تخضع للشروط والأحكام المتفق عليها بشكل متبادل.

تمارس حكومة سلطنة عُمان (الحكومة) سيطرة مشتركة غير مباشرة على الشركة. وقد قامت الشركة بتطبيق الإعفاء الجزئي بموجب المعيار المحاسبي الدولي رقم 24 الفقرتين 25 و26، وخفضت مستوى الإفصاح المتعلق بالمعاملات مع الأطراف ذات العلاقة والأرصدة القائمة، بما في ذلك الالتزامات المتعلقة بما يلي:

(أ) الحكومة لها سيطرة أو سيطرة مشتركة أو تأثير هام على المنشأة التي تقوم بإعداد التقارير بشأنها؛  
(ب) منشأة أخرى تعتبر طرفاً ذو علاقة لأن نفس الحكومة لديها سيطرة أو سيطرة مشتركة أو تأثير هام على كليهما

عند تطبيق الإعفاء، قامت المجموعة بالإفصاح عما يلي فيما يتعلق بالمعاملات والأرصدة القائمة ذات الصلة:

(أ) طبيعة علاقتها مع المنشأة المُعدة للتقارير.  
(ب) المعلومات التالية بتفاصيل كافية لتمكين مستخدمي القوائم المالية للمنشأة من فهم تأثير المعاملات مع الأطراف ذات العلاقة على قوائمها المالية:

- (1) طبيعة ومبلغ كل معاملة هامة على حدة؛ و
- (2) بالنسبة للمعاملات التي تعتبر مجتمعة، ولكنها ليست مهمة بشكل فردي، مؤشراً نوعياً/كمياً لمداها.

إن الأرصدة القائمة في نهاية الفترة غير مضمونة ويتم سدادها نقداً. لم يتم الاعتراف بأي مصروفات في سنة 2025 (لا شيء) للديون المعدومة والمشكوك في تحصيلها فيما يتعلق بالمبالغ المستحقة على الأطراف ذات العلاقة.

24 أطراف ذات علاقة (تابع)

قامت الشركة خلال السنة بإجراء المعاملات الهامة التالية مع الأطراف ذات العلاقة:

علاقة الطرف ذو العلاقة	الطرف ذو العلاقة
تخضع للسيطرة المشتركة*	أوكيو للتسويق ش.م.م
تخضع للسيطرة المشتركة*	أوكيو ترايدنج ليمتد
تخضع للسيطرة المشتركة*	كيسان إنترناشيونال ترايدنج اف.زد.اي (كبه أي تي)
تخضع للسيطرة المشتركة*	شركة الغاز المتكاملة ش.م.ع.م
مساهم يمارس سيطرة مشتركة	أوكيو ش.م.ع.م
مساهم يمارس سيطرة مشتركة	كريبكو
مساهم يمارس سيطرة مشتركة	إيفكو

\* المنشآت الخاضعة لسيطرة المساهمين الذين لديهم سيطرة مشتركة على الشركة.

مبيعات بضائع

2024	2025	2025	2024
US\$'000	US\$'000	US\$'000	US\$'000
		أطراف تخضع للسيطرة المشتركة:	
3,908	4,875	12,663	10,151
244,692	294,853	765,8507	635,5636
6,390	9,148	23,762	16,597
<u>254,990</u>	<u>308,876</u>	<u>802,275</u>	<u>662,311</u>

إيرادات أخرى

2024	2025	2025	2024
US\$'000	US\$'000	US\$'000	US\$'000
		أطراف تخضع للسيطرة المشتركة:	
25	349	907	65
<u>25</u>	<u>349</u>	<u>907</u>	<u>65</u>

شراء بضائع

2024	2025	2025	2024
US\$'000	US\$'000	US\$'000	US\$'000
		أطراف تخضع للسيطرة المشتركة:	
83,332	101,192	262,836	216,447
<u>83,332</u>	<u>101,192</u>	<u>262,836</u>	<u>216,447</u>

إيضاحات حول القوائم المالية  
للسنة المنتهية في 31 ديسمبر 2025 (تابع)

24 أطراف ذات علاقة (تابع)

		مكافآت أعضاء مجلس الإدارة	
2024	2025	2025	2024
₪'000	₪'000	US\$'000	US\$'000
141	200	519	366
22	27	70	56
92	94	243	240
<u>255</u>	<u>321</u>	<u>832</u>	<u>662</u>

تعويضات للإدارة العليا

موظفي الإدارة الرئيسيين هم أولئك الذين لديهم سلطة التخطيط والتوجيه والسيطرة على أنشطة الشركة، بشكل مباشر أو غير مباشر، بما في ذلك أي عضو مجلس إدارة (سواء كان تنفيذياً أو غير ذلك).

فيما يلي إجمالي التعويضات المدفوعة لموظفي الإدارة الرئيسيين للسنة المنتهية في 31 ديسمبر:

		2025	
2024	2025	2025	2024
₪'000	₪'000	US\$'000	US\$'000
1,325	1,299	3,374	3,442
18	187	486	47
37	48	125	96
66	71	184	171
<u>1,446</u>	<u>1,605</u>	<u>4,169</u>	<u>3,756</u>

مصرفات أخرى

		2025	
2024	2025	2025	2024
₪'000	₪'000	US\$'000	US\$'000
58	58	150	150
80	88	228	207
89	74	192	231
<u>227</u>	<u>220</u>	<u>570</u>	<u>588</u>

مساهمون:

أوكيو ش.م.ع.م

كريبكو

ايفكو

إيضاحات حول القوائم المالية  
للسنة المنتهية في 31 ديسمبر 2025 (تابع)

24 أطراف ذات علاقة (تابع)

مصرفوات أخرى (تابع)

أرصدة ناشئة عن بيع/ شراء البضائع / الخدمات. إن هذه الأرصدة بدون فوائد ومستحقة الدفع/ القبض عند الطلب.

2024	2025	2025	2024
₹'000	₹'000	US\$'000	US\$'000
		<b>مستحق من أطراف ذات علاقة</b>	
19,330	26,409	68,595	50,208
332	598	1,554	861
-	1,802	4,681	-
19,662	28,809	74,830	51,069
		<b>مستحق لأطراف ذات علاقة</b>	
7,515	10,147	26,357	19,519
35	42	109	91
39	34	88	101
258	29	75	670
7,847	10,252	26,629	20,381

\* تم استرداد رصيد الذمم المدينة تبعاً.

وفقاً للمعيار المحاسبي الدولي رقم 24 "الإفصاح عن الأطراف ذات العلاقة"، اختارت الشركة الاستفادة من الإعفاء الجزئي المنصوص عليه في المعيار والمُتاح للجهات الحكومية، بما في ذلك جهاز الاستثمار العماني وغيرها من الجهات التي تسيطر عليها حكومة سلطنة عُمان أو تسيطر عليها سيطرة مشتركة أو تمارس عليها تأثير هام. وقد تم الإفصاح عن جميع المعاملات والأرصدة ذات الأهمية الفردية في الإفصاحات أعلاه. ولا توجد معاملات أخرى غير هامة بصورة فردية أو هامة بصورة جماعية.

25 التزامات إيجار

2024	2025	2025	2024
₹'000	₹'000	US\$'000	US\$'000
11,707	10,352	26,889	30,408
-	1,076	2,795	-
-	-	-	-
503	440	1,143	1,307
(1,858)	(1,845)	(4,794)	(4,826)
10,352	10,023	26,032	26,889
1,509	1,620	4,207	3,919
8,843	8,403	21,825	22,970
10,352	10,023	26,032	26,889

الشركة العمانية الهندية للسماد ش.م.ع.م

44

إيضاحات حول القوائم المالية  
للسنة المنتهية في 31 ديسمبر 2025 (تابع)

25 التزامات إيجار (تابع)

تحليل فترات استحقاق التزامات الإيجار

2024	2025		2025	2024
س'000	س'000		US\$'000	US\$'000
1,509	1,620	مستحق خلال عام واحد - الجزء المتداول	4,207	3,919
6,900	5,399	مستحق من عام إلى خمسة أعوام	14,020	17,922
1,943	3,004	مستحق بعد خمسة أعوام	7,805	5,048
<u>10,352</u>	<u>10,023</u>	في 31 ديسمبر	<u>26,032</u>	<u>26,889</u>

26 ارتباطات نفقات رأسمالية

2024	2025		2025	2024
س'000	س'000		US\$'000	US\$'000
14,490	13,206	المصروفات الرأسمالية المقدره المتعاقد عليها بتاريخ التقرير ولم يتم تكوين مخصص لها	34,302	37,636

27 التزامات مشتريات

إن الشركة مرتبطة باتفاقية توريد الغاز "استلم أو ادفع" طويلة الأجل بتاريخ 22 مايو 2002 مع حكومة سلطنة عُمان (شركة الغاز المتكاملة ش.م.ع.م)، التي تُوفّر توريد الغاز المطلوب من قبل الشركة لمخرجاتها طويلة الأجل. تفاصيل التعديل مبينة في الإيضاح 2 من هذه القوائم المالية. الفترة الأساسية للعقد هي عشرون عام من تاريخ الإنتاج التجاري.

تم لاحقاً توقيع اتفاقية توريد غاز جديدة بتاريخ 15 سبتمبر 2025، على أن تسري الاتفاقية المُجددة بأثر رجعي اعتباراً من 15 يوليو 2025 وتنتهي في 15 يوليو 2035.

الحد الأدنى للالتزامات المضمونة وفقاً لاتفاقية توريد الغاز في تاريخ التقرير استناداً إلى الاتفاقية المُجددة بتاريخ 15 سبتمبر 2025 هو كما يلي:

2024	2025		2025	2024
س'000	س'000		US\$'000	US\$'000
34,147	122,342	مستحق:		
-	527,189	لا تزيد على عام واحد	317,772	88,693
-	841,770	أكثر من عام واحد حتى خمسة أعوام	1,369,322	-
		بعد خمس أعوام	2,186,415	
<u>34,147</u>	<u>1,491,301</u>	في 31 ديسمبر	<u>3,873,509</u>	<u>88,693</u>

في 31 ديسمبر 2025، كان لدى الشركة ارتباطات مشتريات أخرى تصل إلى 1.207 مليون س'000: 3.13 مليون US\$ (2024: 2.617 مليون س'000: 6.80 مليون US\$).

إيضاحات حول القوائم المالية  
للسنة المنتهية في 31 ديسمبر 2025 (تابع)

28 فئات الأدوات المالية

تم تطبيق السياسات المحاسبية للأدوات المالية على البنود التالية:

2024	2025	2025	2024
₪'000	₪'000	US\$'000	US\$'000
<b>أصول مالية مقاسة بالتكلفة المطفأة</b>			
ذمم تجارية مدينة وأرصدة مدينة أخرى (باستثناء المدفوعات مقدماً والسلف)			
21,821	30,848	80,125	56,678
87,668	104,258	270,802	227,711
<u>109,489</u>	<u>135,106</u>	<u>350,927</u>	<u>284,389</u>
<b>التزامات مقاسة بالتكلفة المطفأة</b>			
ذمم تجارية دائنة وأرصدة دائنة أخرى			
15,851	18,341	47,641	41,172
<u>15,851</u>	<u>18,341</u>	<u>47,641</u>	<u>41,172</u>

جودة ائتمان الأصول المالية

وفقاً لسياسة الائتمان بالشركة، يتم تمديد فترة الائتمان العادية حتى 21 يوماً لكافة العملاء في إطار سير العمل العادي. جودة الائتمان للأصول المالية التي ليست مستحقات سابقة وليست منخفضة القيمة، يمكن تقييمها بالرجوع إلى تصنيفات خارجية (إذا كانت متاحة) أو المعلومات التاريخية حول معدلات تعثر الطرف المقابل.

الذمم التجارية المدينة

الأطراف المقابلة دون تصنيف ائتماني خارجي ودون تاريخ من التعثر.

2024	2025	2025	2024
₪'000	₪'000	US\$'000	US\$'000
19,662	28,787	74,774	51,070
<u>19,662</u>	<u>28,787</u>	<u>74,774</u>	<u>51,070</u>

أرصدة لدى البنوك

2024	2025	التصنيف	2025	2024
₪'000	₪'000		US\$'000	US\$'000
9,320	11,752	BAA3	30,524	24,208
-	13,766	BAA3	35,755	-
27,437	53,429	BA2	138,776	71,264
1,624	1,692	BA1	4,394	4,218
-	12,049	BA1	31,295	-
27,708	-	BA2	-	71,969
21,579	11,572	B1	30,058	56,052
<u>87,668</u>	<u>104,258</u>		<u>270,802</u>	<u>227,711</u>

يتمثل باقي بند قائمة المركز المالي "النقد والأرصدة المصرفية" في النقد في الصندوق. إن خسارة الائتمان المتوقعة على النقد لدى البنوك ليست جوهرية.

إيضاحات حول القوائم المالية  
للسنة المنتهية في 31 ديسمبر 2025 (تابع)

29 ربحية السهم

(أ) ربحية السهم الأساسية والمخفضة

يتم احتساب ربحية السهم الأساسية والمخفضة من خلال قسمة صافي أرباح الفترة العائد إلى مساهمي الشركة على عدد الأسهم التي ستكون مُصدرة في تاريخ الإدراج، وذلك على النحو التالي:

2024	2025		2025	2024
₪'000	₪'000		US\$'000	US\$'000
95,031	123,130	الأرباح المنسوبة إلى المساهمين العاديين	319,817	246,834
107,030	107,030	عدد الأسهم لاحتساب ربحية السهم (إيضاح 18)	107,030	107,030
0.89	1.15	ربحية السهم الأساسية والمخفضة	2.99	2.31

30 المعلومات القطاعية

يتم عرض القطاعات التشغيلية بما يتوافق مع التقارير الداخلية المقدمة إلى المسؤول الرئيسي عن اتخاذ القرارات التشغيلية، وهو المسؤول عن تخصيص الموارد وتقييم أداء القطاعات التشغيلية، وقد تم تحديده باعتباره متخذ القرارات الاستراتيجية في الشركة. يتم الإفصاح عن أنشطة الشركة التشغيلية في الإيضاح رقم (1) من هذه القوائم المالية. يتم إدارة وحدة الأعمال الاستراتيجية كقطاع واحد. وبالنسبة لهذه الوحدة، يقوم المسؤول الرئيسي عن اتخاذ القرارات التشغيلية بمراجعة تقارير الإدارة الداخلية بشكل شهري. يتم قياس الأداء استناداً إلى الربح قبل ضريبة الدخل، كما هو وارد في تقارير الإدارة الداخلية. ويعتبر المسؤول الرئيسي عن اتخاذ القرارات التشغيلية أن أعمال الشركة تمثل قطاعاً تشغيلياً واحداً، ويتم متابعتها على هذا الأساس. كما تم استيفاء متطلبات المعيار رقم 8 من المعايير الدولية لإعداد التقارير المالية "القطاعات التشغيلية" – الفقرات من 31 إلى 34 المتعلقة بالإفصاحات على مستوى المنشأة – ضمن قائمة المركز المالي، وقائمة الربح أو الخسارة والدخل الشامل الأخر، وكذلك في الإفصاحات من 1 إلى 4 حول هذه القوائم المالية.

31 مخصص إعادة الموقع إلى حالته السابقة

2024	2025		2025	2024
₪'000	₪'000		US\$'000	US\$'000
-	-	في 1 يناير	-	-
-	39,041	الإضافات	101,405	-
-	39,041	في 31 ديسمبر 2025	101,405	-

تقوم الشركة بتكوين مخصص للتكلفة المستقبلية لإيقاف تشغيل الأصول، وذلك من خلال خصم التدفقات النقدية المستقبلية المتوقعة باستخدام معدل خصم يعكس تقييمات السوق الحالية للقيمة الزمنية للنقود والمعدل الخالي من المخاطر المرتبط بالالتزام. ويمثل مخصص إيقاف التشغيل القيمة الحالية لتكاليف إزالة مرفق تصنيع المواد الكيميائية الصناعية والأصول ذات الصلة، والتي من المتوقع تكبدها عند توقف أصول الإنتاج عن العمل. وكما في 31 ديسمبر 2025، تم احتساب المخصص باستخدام معدل خصم قدره 6.08%، وذلك بعد أخذ معدل تضخم بنسبة 1.90% في الاعتبار. وقد بلغ إجمالي التكلفة التقديرية المتوقعة لإعادة تأهيل الموقع مبلغ 124.1 مليون ₪. كما تم تقدير المخصص كما في 31 ديسمبر 2025 من قبل مستشار مستقل.

32 الموافقة على القوائم المالية

تمت الموافقة على القوائم المالية بواسطة مجلس الإدارة والتصريح بإصدارها في 2 مارس 2026.

لشركة الاعملىة الةىة لس م اء ش.م.ع.م

اللقى رالفق وائىم لالهية  
لسنة لمرىة فى 31 اءىس 2024







كي بي ام جي ش.م.م.  
مبنى مكتبة الأطفال العامة  
الطابق الرابع، شاطئ القرم  
صندوق بريد: 641، رمز بريدي: 112  
سلطنة عمان  
رقم الهاتف : +968 24 749600 ، [www.kpmg.com/om](http://www.kpmg.com/om)

## تقرير مراجعي الحسابات المستقلين

إلى الأفاضل/ مساهمي الشركة العمانية الهندية للسداد ش.م.ع.م

### تقرير حول مراجعة القوائم المالية

#### الرأي

لقد قمنا بمراجعة القوائم المالية للشركة العمانية الهندية للسداد ش.م.ع.م ("الشركة")، والتي تتألف من قائمة المركز المالي كما في 31 ديسمبر 2024، وقوائم الأرباح أو الخسائر والإيرادات الشاملة الأخرى والتغيرات في حقوق المساهمين والتدفقات النقدية للسنة المنتهية بذلك التاريخ، بالإضافة إلى الإيضاحات التي تتضمن السياسات المحاسبية الهامة والمعلومات التوضيحية الأخرى.

في رأينا، إن القوائم المالية المرفقة تُعبر بصورة عادلة، من كافة النواحي الجوهرية، عن المركز المالي للشركة كما في 31 ديسمبر 2024، وعن أدائها المالي وتدفقاتها النقدية للسنة المنتهية وفقاً للمعايير الدولية لإعداد التقارير المالية الصادرة عن مجلس المعايير المحاسبية الدولية (المعايير المحاسبية الدولية لإعداد التقارير المالية).

#### أساس إبداء الرأي

لقد قمنا بتنفيذ مراجعتنا وفقاً للمعايير الدولية للمراجعة. قمنا بتوضيح مسؤولياتنا بموجب هذه المعايير في فقرة "مسؤولية مراجعي الحسابات عن مراجعة القوائم المالية" من هذا التقرير. إننا نتمتع باستقلالية عن الشركة وفقاً للقواعد الدولية للسلوك المهني للمحاسبين القانونيين الصادرة عن مجلس المعايير الأخلاقية الدولية للمحاسبين (بما في ذلك معايير الاستقلالية الدولية) بالإضافة إلى متطلبات أخلاقيات المهنة المتعلقة بمراجعتنا للقوائم المالية في سلطنة عمان، وقد استوفينا مسؤولياتنا الأخلاقية الأخرى وفقاً لهذه المتطلبات وللقواعد الدولية للسلوك المهني للمحاسبين القانونيين الصادرة عن مجلس المعايير الأخلاقية الدولية للمحاسبين. هذا ونعتقد أن أدلة المراجعة التي حصلنا عليها كافية ومناسبة لتزويدنا بأساس لإبداء رأينا.

تابع في الصفحة 3

## المعلومات الأخرى

إن الإدارة مسؤولة عن المعلومات الأخرى، والتي تتألف من تقرير الإدارة.

لا يشتمل رأينا حول القوائم المالية على المعلومات الأخرى، كما أننا لا نُعبر عن أي تأكيد بشأنها.

فيما يتعلق بمراجعتنا للقوائم المالية، نتحصر مسؤوليتنا في قراءة المعلومات الأخرى، وعند القيام بذلك نضع في الاعتبار ما إذا كانت المعلومات الأخرى غير متسقة بصورة جوهرية مع القوائم المالية أو مع المعلومات التي تم الحصول عليها أثناء عملية المراجعة، أو ما إذا كانت تشوبها أخطاء جوهرية. في حال خلصنا إلى وجود خطأ جوهرية في هذه المعلومات الأخرى، بناءً على الأعمال التي قمنا بها، فإننا ملزمون بالإبلاغ عن هذا الأمر. لم يستترع انتباهنا أي أمر يستدعي الإبلاغ عنه في هذا الشأن.

## مسؤولية الإدارة ومسؤولي الحوكمة عن مراجعة القوائم المالية

إن الإدارة مسؤولة عن إعداد وعرض القوائم المالية بصورة عادلة وفقاً للمعايير الدولية لإعداد التقارير المالية، وإعدادها بما يتوافق مع الأحكام ذات الصلة من قانون الشركات التجارية لعام 2019 والقرار الوزاري 2021/146، وعن الرقابة الداخلية التي ترى الإدارة أنها ضرورية لإعداد القوائم المالية بحيث تكون خالية من الأخطاء الجوهرية، الناتجة عن الاحتيال أو الخطأ.

عند إعداد القوائم المالية، تكون الإدارة مسؤولة عن تقييم قدرة الشركة على مواصلة أعمالها وفقاً لمبدأ الاستمرارية، والإفصاح حيثما يكون مناسباً عن الأمور المتعلقة بمبدأ الاستمرارية واستخدام مبدأ الاستمرارية كأساس للمحاسبة، إلا إذا كانت الإدارة تعتزم تصفية الشركة أو إيقاف عملياتها أو لم يكن لديها بديل فعلي غير ذلك.

يتحمل مسؤولو الحوكمة مسؤولية الإشراف على عملية إعداد التقارير المالية للشركة.

## مسؤولية مراجعي الحسابات عن مراجعة القوائم المالية

تتمثل أهدافنا في الحصول على تأكيدات معقولة حول ما إذا كانت القوائم المالية، بشكل مجمل، خالية من الأخطاء الجوهرية، التي تنتج عن الاحتيال أو الخطأ، وإصدار تقرير مراجعي الحسابات الذي يتضمن رأينا. إن التأكيد المعقول هو عبارة عن درجة عالية من التأكيد، لكنه ليس ضماناً بأن أعمال المراجعة التي تم القيام بها وفقاً للمعايير الدولية للمراجعة سوف تكتشف دائماً أي خطأ جوهرية عند وجوده. قد تنشأ الأخطاء نتيجة الاحتيال أو الخطأ وتعتبر هذه الأخطاء جوهرية إذا كان من المتوقع بشكل معقول أن تؤثر بصورة فردية أو جماعية على القرارات الاقتصادية التي يتخذها المستخدمون بناءً على هذه القوائم المالية.

كجزء من أعمال المراجعة التي يتم القيام بها وفقاً للمعايير الدولية للمراجعة، نقوم بوضع أحكام مهنية مع اتباع مبدأ الشك المهني خلال عملية المراجعة. قمنا أيضاً بما يلي:

— تحديد وتقييم مخاطر الأخطاء الجوهرية في القوائم المالية، سواء كانت نتيجة الاحتيال أو الخطأ، وتصميم وتنفيذ إجراءات المراجعة المناسبة لتلك المخاطر والحصول على أدلة مراجعة كافية وملائمة لتزويدنا بأساس لإبداء رأينا. إن مخاطر عدم اكتشاف الأخطاء الجوهرية الناتجة عن الاحتيال تكون أعلى مقارنةً بالأخطاء الجوهرية الناتجة عن الخطأ نظراً لأن الاحتيال قد ينطوي على تواطؤ أو تزوير أو حذف متعمد أو تحريف أو تجاوز الرقابة الداخلية.

— فهم نظام الرقابة الداخلية المتعلقة بأعمال المراجعة وذلك بغرض تصميم إجراءات مراجعة مناسبة للظروف الراهنة، وليس بغرض إبداء الرأي حول فعالية الرقابة الداخلية للشركة.

### مسؤولية مراجعي الحسابات عن مراجعة القوائم المالية (تابع)

- تقييم مدى ملاءمة السياسات المحاسبية المتبعة ومدى معقولية التقديرات المحاسبية والإفصاحات ذات الصلة الموضوعية من قبل الإدارة.
- التحقق من مدى ملاءمة استخدام الإدارة للأسس المحاسبية المتعلقة بمبدأ الاستمرارية وتحديد ما إذا كان هناك عدم يقين جوهري، بناءً على أدلة المراجعة التي تم الحصول عليها، فيما يتعلق بالأحداث أو الظروف التي قد تُثير شكوكاً جوهرياً حول قدرة الشركة على مواصلة أعمالها وفقاً لمبدأ الاستمرارية. في حال خالصنا إلى وجود عدم يقين جوهري، فإنه يتعين علينا أن نلفت الانتباه في تقرير مراجعي الحسابات إلى الإفصاحات ذات الصلة في القوائم المالية، أو نقوم بتعديل رأينا إذا كانت هذه الإفصاحات غير كافية. تعتمد استنتاجاتنا على أدلة المراجعة التي تم الحصول عليها حتى تاريخ إصدار تقرير مراجعي الحسابات. إلا أن الأحداث أو الظروف المستقبلية قد تتسبب في توقف الشركة عن مواصلة أعمالها وفقاً لمبدأ الاستمرارية.
- تقييم عرض القوائم المالية وهيكلها ومحتواها بشكل عام، بما في ذلك الإفصاحات، وما إذا كانت القوائم المالية تمثل المعاملات والأحداث ذات الصلة بطريقة تضمن عرض القوائم المالية بصورة عادلة.
- التواصل مع مسؤولي الحوكمة بخصوص عدة أمور من ضمنها نطاق أعمال المراجعة والإطار الزمني المحدد لها والنتائج الجوهرية المترتبة على أعمال المراجعة بما في ذلك أي قصور جوهري يتم اكتشافه في نظام الرقابة الداخلية خلال مراجعتنا.

### التقرير حول المتطلبات القانونية والتنظيمية الأخرى

- تؤكد بأن هذه القوائم المالية تتوافق من جميع النواحي الجوهرية مع الأحكام ذات الصلة من قانون الشركات التجارية لسنة 2019:
- علاوة على ذلك، وفقاً لما تقتضيه الأحكام ذات الصلة من قانون الشركات التجارية لسنة 2019 والقرار الوزاري 2021/146، نعلن ما يلي:
- (1) لقد حصلنا على كافة المعلومات والإيضاحات التي نعتبرها ضرورية لأغراض مراجعتنا؛
  - (2) تحتفظ الشركة بسجلات محاسبية منتظمة وأن القوائم المالية متفقة معها.
  - (3) أجرت الشركة جرداً فعلياً لمخزونها؛
  - (4) المعلومات المالية الواردة في تقرير الإدارة متوافقة مع السجلات المحاسبية للشركة؛ و
  - (5) وفقاً للمعلومات المقدمة إلينا، لم يستترع انتباهنا ما يجعلنا نعتقد بأن الشركة قد خالفت خلال السنة المنتهية في 31 ديسمبر 2024 أي من الأحكام ذات الصلة لقانون الشركات التجارية لسنة 2019 أو أحكام النظام الأساسي للشركة، مما قد يؤثر بشكل جوهري على المركز المالي أو أداءها المالي كما في 31 ديسمبر 2024.

كي بي إم جي ش.م.م.



27 فبراير 2025





لشركة الامارات لخدمات النقل

7

بيانات التغيرات في حقوق المساهمين  
للسنة المنتهية في 31 ديسمبر 2024

إجمالي لأير عيني بالآلاف	توزيعات أرباح مقترحة لأير عيني بالآلاف	أرباح محتجزة لأير عيني بالآلاف	احتياطي قلبي لأير عيني بالآلاف	رأس مال لأير عيني بالآلاف	إيضاح
199,756	56,858	191	35,677	107,030	بيانات 2024
95,611	-	95,611	-	-	صحة السنة
(580)	-	(580)	-	-	التغيرات الشاملة الأخرى
95,031	-	95,031	-	-	إجمالي الدخل الشامل لسنة
(56,858)	(56,858)	-	-	-	معاملات مع عملاء الشركة:
-	40,440	(40,440)	-	-	20 تنويعات أرباح خسوة - 2023
(40,440)	(40,440)	-	-	-	20 تنويعات أرباح مرحلية مقترحة - 2024
-	54,578	(54,578)	-	-	20 تنويعات أرباح مرحلية خسوة - 2024
(97,298)	(2,280)	(95,018)	-	-	20 تنويعات أرباح مقترحة - 2024
197,489	54,578	204	35,677	107,030	بيانات 31 ديسمبر 2024
293,746	150,848	191	35,677	107,030	بيانات 2023
114,115	-	114,115	-	-	صحة السنة
(80)	-	(80)	-	-	التغيرات الشاملة الأخرى
114,035	-	114,035	-	-	إجمالي الدخل الشامل لسنة
(150,848)	(150,848)	-	-	-	معاملات مع عملاء الشركة:
-	57,177	(57,177)	-	-	20 تنويعات أرباح خسوة - 2022
(57,177)	(57,177)	-	-	-	20 تنويعات أرباح مرحلية مقترحة - 2023
-	56,858	(56,858)	-	-	20 تنويعات أرباح مرحلية خسوة - 2023
(208,025)	(93,990)	(114,035)	-	-	20 تنويعات أرباح مقترحة - 2023
199,756	56,858	191	35,677	107,030	بيانات 31 ديسمبر 2023

تشكل التغيرات في حقوق المساهمين جزءاً من هذه الموازنة المالية.

بيانات التوقعات في حقوق المساهمين  
للسنة المنتهية في 31 ديسمبر 2024 (مبلغ)

إجمالي دولار أمريكي بالآلاف	توزيعات أرباح مقترحة دولار أمريكي بالآلاف	أرباح محتجزة دولار أمريكي بالآلاف	خسائر قانونية دولار أمريكي بالآلاف	رأس مال دولار أمريكي بالآلاف	إيضاح
518,849	147,682	498	92,669	278,000	نفي 31 ديسمبر 2024
248,340	-	248,340	-	-	صافي الربح
(1,506)	-	(1,506)	-	-	التغيرات الشاملة الأخرى
246,834	-	246,834	-	-	إجمالي الدخل الشامل
(147,682)	(147,682)	-	-	-	معاملات مع الأطراف المتصلة بشركة:
-	105,040	(105,040)	-	-	توزيعات أرباح خضوع - 2023
(105,040)	(105,040)	-	-	-	توزيعات أرباح مرحلية مقترحة - 2024
-	141,760	(141,760)	-	-	توزيعات أرباح مرحلية خضوع - 2024
-	-	-	-	-	توزيعات أرباح مقترحة - 2024
(252,722)	(5,922)	(246,800)	-	-	
512,961	141,760	532	92,669	278,000	نفي 31 ديسمبر 2024
762,981	391,814	498	92,669	278,000	نفي 31 ديسمبر 2023
296,403	-	296,403	-	-	صافي الربح
(208)	-	(208)	-	-	التغيرات الشاملة الأخرى
296,195	-	296,195	-	-	إجمالي الدخل الشامل
(391,814)	(391,814)	-	-	-	معاملات مع الأطراف المتصلة بشركة:
-	148,513	(148,513)	-	-	توزيعات أرباح خضوع - 2022
(148,513)	(148,513)	-	-	-	توزيعات أرباح مرحلية مقترحة - 2023
-	147,682	(147,682)	-	-	توزيعات أرباح مرحلية خضوع - 2023
-	-	-	-	-	توزيعات أرباح مقترحة - 2023
(540,327)	(244,132)	(296,195)	-	-	
518,849	147,682	498	92,669	278,000	نفي 31 ديسمبر 2023

تشارك الأرباح الموقوفة جزءاً من مذهب الوائيل للمليحة.

للشركة العامة لهيئة السداد ش.م.ع.م

9

إيضاحات حول ظلوائم لهاية  
للسنة المنتهية في 31 ديسمبر 2024 (تبع)

بيانات التفتقات التقريرية  
للسنة المنتهية في 31 ديسمبر 2024

2023 بالألف ريعماني	2024 بالألف عملي	إيضاح	2024 دوالر أمريكي بالألف	2023 دوالر أمريكي بالألف
134,319	112,508		292,228	348,880
12,460	14,063	13	36,527	32,364
462	503	25	1,307	1,200
(5,084)	(3,837)	11	(9,966)	(13,205)
(10)	(22)		(57)	(26)
161	143	14	371	418
4,030	3,375	23	8,767	10,466
463	512	21	1,329	1,202
146,801	127,245		330,506	381,299
(10,690)	6,931		18,003	(27,766)
19,073	(5,673)		(14,735)	49,543
(2,014)	(7,497)		(19,470)	(5,228)
153,170	121,006		314,304	397,848
(47)	(298)	21	(773)	(122)
(55,346)	(20,984)	12	(54,506)	(143,757)
97,777	99,724		259,025	253,969
(5,950)	(18,298)		(47,526)	(15,453)
17	26		67	42
5,084	3,837		9,966	13,205
(55,149)	(49,012)		(127,302)	(143,244)
182,253	55,149		143,244	473,383
126,255	(8,298)		(21,551)	327,933
(1,377)	(1,355)	25	(3,520)	(3,577)
(434)	(503)	25	(1,306)	(1,127)
(208,025)	(97,298)	20	(252,722)	(540,327)
(209,836)	(99,156)		(257,548)	(545,030)
14,196	(7,730)		(20,074)	36,872
32,196	46,392		120,498	83,626
46,392	38,662	16	100,424	120,498

تشكل التفتقات المرفقة جزءاً لا يتجزأ من مظهر ظلوائم المالية.

إن تقرير التدقيق بالبرامجيات مدرج على صفحات 2 - 4.



إيضاحات حول لوائح لمهام  
للسنة المنتهية في 31 ديسمبر 2024 (م.ع.م.)

2 الاتفاقيات لهام (م.ع.م.)

اتفاقيات قوتوي دلا غاز

لبرم تلتش رقتفلا قوتوي دلا غاز "اسلثم أودف" وطيلة ألسللت اريخ 22 جيو 2002، مع حكوم قسرلطنة غمان. توبرتافي قوتوي دلا غاز ال طي عي بسعر بفق علي ه، مظلوب من قبل للشركة لفتاج الهري ا وأل جوي ا. أفترة ألسلرلة لقتود هي عثرون عام من اريخ الفتاج لفتاج اري أي 4 يوليو 2005 للشركة في خضم لفتشات مع حكوم قسرلطنة عمان بركة لغاز لملك الهمة ش.م.ع.م. (لجدي قوتوي دلا غاز. قوتوي بئر هذه لفتشات ول مخطبات لاجاية مع المكنوري نوالع ال قاقشركة تاملت جدي دلا غاز قوتوي عي ه

3 تخيير يرفي ال سياسة لامج بي ة

وتس قال سياسات الم حاسبي ة ال مع مة م ع ل ي اسات الم حاسبي ة ال مع مة مة ق ي ال سرة ال لمي ة ال س ي ق ب س ي ت ن ا ء ل ك ع ي ل ق ي ع ي ا ر الم حاسبي ة ال د ي ر ق م 1. ا ع م د ت ل ش ر ك ة ل ك ع ي ا ل ت ق ي ع ي ا ر الم حاسبي ة ال د ي ر ق م ا ق ي م ا ي ع ل ق ب ت ص ر ي ف ا ل ت ز ا م ا ت ق ي ة ل ه ن ب ل و ل ة أ و ع ي ر م ت ل و ل ة، ب ل ع ب ا ر ا م ن ل ي ن ي ر 2024 ب و ض ح م ذ ه ل ك ع ي ا ل ت ل ع ي ي ة ت ص ر ي ف ا ل ت ز ا م ا ت و ت ط ل ب ل ف ص ا ح ا ت ج ي د ة ع ر ا ل ق ر و و ض ع ي ر الم ت ل و ل ة م ع ا ل ت ع م د ا ت الم س ي ت ق ي ف ي غ و و ن 12 ش م ر ا. و م ع ل ك، ن ظ ر ا ل ع د م و ج و د أ ي س ن د ا ق ا ب ل ق ل ك ح و ل أ و ل ت ز ا م ا ت م ل ب ث ل ة ف ا ن ا ل ت ع ي ي ر ا ل ي و ث ر ق ي ع ي ا ن ت ه ا ال لمي ة.

3-1 لمعير أول تصيحات لجمي دة ل عام 2024 ولمتطلبات للاق ادم

يسري عدد من الم معير ال جديدة و لك عي ا ل ت ق ي ة ال م ع ي ي ر و ا ل ت س ي ر ا ت ا ل ج ي د ق ف ت ر ا ت ا ل ت ي ت ب ن ف ي أ و ع د ل ي ن ي ر 2024 ت ل ك ا ل ت ل ه ا ط ل ة ب ل ا ش ر ك ة ب ع ي ن ة أ ن ا ه.

ال معير ال هولي ة ال ع د ا ل ق ت ا ر ي ر ا ل لمي ة ل ا ج ي د ة و ل ب ق ح ة ا ل ص ا د ر ة ل ي ا س ا ر ي ة

- ت ع ي ا ل ت ق ي ة ع ي ا ر الم حاسبي ة ال هولي ر ق م 1، ع ر ض ل و ا ئ م ا ل لمي ة ب ق ش ا ن ت ص ر ي ف ا ل ت ز ا م ا ت؛
- ا ل ت ز ا م ا ت ا ل ي ج ا ر ف ي ل ل ي ع و ا ع ا ل ق ا ت ا ج ي ر (ب) ع ي ا ل ت ق ي ة ع ي ا ر الم حاسبي ة ال د ي ر ا ل ع د ا ل ق ت ا ر ي ر ا ل لمي ة ر ق م 16؛
- ت ع ي ل ع ي ا ر الم حاسبي ة ال د ي ر 7 و ل ع ي ا ر ا ل د ي ر ا ل ق ت ا ر ي ر ا ل لمي ة 7 م ت ب ي ا ت ت م ه ي ا ل م و ر ي ن؛ و
- ا ل ت ز ا م ا ت ع ي ر الم ت ل و ل ة ذ ا ت ا ل ت ع م د ا ت (ب) ع ي ا ل ت ق ي ة ع ي ا ر الم حاسبي ة ال د ي ر 1؛

م ذ ه ل ع ي ا ل ي س ل ه ا أ ي ت أ ي ر م ا د ي ق ي ة م ذ ه ل ي ا ن ا ت ا ل لمي ة

3-2 لمعير ل دولي ة ال ع د ا ل ق ت ا ر ي ر ا ل لمي ة ل ج ي د ة و ل م ع ل ق و ي ل ا ل ص ا ر ل و ك ن ه ا ل ت س ي ر ي ب ع د

- ت ع ي ا ل ت ق ي ة ع ي ا ر الم حاسبي ة ال د ي ر 21، ع ق م ا ب ا ي ة ا ل ت ب ا د ل (ت ا ر ي خ ر ر ي ا ن م ذ ا ل ك ع ي ل م و ل ف ت ر ا ت ا ل س ن و ا ق ا ت ي ت ب ن ف ي أ و ب ع د ل ي ن ي ر 2025؛
- ت ع ي ل ق ي ة ع ي ا ر ا ل د ي ر ي ل ع ق ا ر ي ر a ل لمي ة ر ق م 9 و ل ع ي ا ر ا ل د ي ر ي ل ع ق ا ر ي ر a ل لمي ة ر ق م 7 - ب ص ر ي ف و ق ي ا س ا ل د و ا ت a ل لمي ة. ت ا ر ي خ ر ر ي ا ن م ذ ا ل ت ع د ي ل م و ل ف ت ر ا ن ت ل س ن و ا ق ا ت ي ت ب ن ف ي أ و ب ع د ا ق ت ا ر ي ر 2026؛
- ا ل ع ر ض و ا ل ف ص ا خ ي ل و ا ئ م a ل لمي ة ا ل ص ا د ر ة (ب) ع ي ا ر a ل د ي ر ي ل ق ت ا ر ي ر a ل لمي ة 8 (ب). ت ا ر ي خ ر ر ي ا ن م ذ ا ل ك ع ي ل م و ل ف ت ر ا ن ت ل س ن و ا ق ا ت ي ت ب ن ف ي أ و ب ع د ا ق ت ا ر ي ر 2027.

ا ل ت و ج د م ع ي ي ر أ و ب ع ي ا ل ت أ و ت س ي ر ا ت أ خ ر ي ل م ع ي ي ر a ل و ل ي ة ا ل ع د ا ل ق ت ا ر ي ر a ل لمي ة ا ق ت ي م ن ا ل ت و ق ع أ ن ي ك و ن ل ه ا ت ك ل ي ر ج و م ر ي ع ل ل ش ر ك ة.



4 قص السياسي ات لامحبي ة له ام ة)شبع

4-3 ع ودالاي جار

عن ببدء ال ع و ل ش ر ك ق ب ت ق ي ه م ما اذ ان الع ق د ي ض و ي ع ي ا ي ج ا ر ا م ال ب ت د ر ج ل ش ر ك ة ا ص و ل ح ق ال س ت خ د ا م  
و ل ت ز ا م ا ت ا ل ا ي ج ا ر ل ا م ا ب ق ي م ا ي ع ل ق ب ج ي ع ت ي ت ا ب ع ق د ا ل ا ي ج ا ل ا ل ت ي ت ك و ر ن ف ي م ل م ش ك ة ا ل م س ت ا ج ر ب ا س ت ث ن ا ع ع و د  
ا ل ا ي ج ر ا ق ص ي ر ة ا ل ج ل ا ل م ح د ب ل ه ا ع و د ل ي ج ا ر ح ت ه ا 12 ش م ر ا ا و ل ( و ع و د ل ي ج ا ر ا ل ص و ل ف ي ق ص ة ا ل ق ي م ة .

لتزامات ع ودالاي جار

تقاس التزامات ع و د ا ل ا ي ج ا ر ب ح ي ل ب ا ل ق ي م ة ا ل ح ل ي ة ل خ س و ع ا ت ع و د ا ل ا ي ج ا ر ل ت ي ل م ي ت م ف ن ع ه ف ي ت ا ر ي خ ب د ع ع و د  
ا ل ا ي ج ا ر ، م ق ص ص ت ق ا س ت خ د ا م م ع د ل ل ع ل ا د ة ل ح م ن ف ي ع و د ا ل ا ي ج ا ر ا و ، اذ ان م ا ل م ع د ل ا ل ي م ك ن ت ح ي د ه  
ب س م و ل ة ، و م ا م و ا ل ح ا ل ش ر ك ل ع ا م ا ل س ب ة ل ع ق و د ا ل ا ي ج ا ر ف ي ل ش ر ك ة ي ت م ا س ت خ د ا م م ع د ل ا ل ق ت ر ا ض ا ل ا ي ج ا ر  
ل م س ت ا ج ر ، و م ا ل م ع د ل ا ل ا ي ج ا ر س ي ت ع ي ن ع و د ل ي س ت ا ج ر ل ف ر د ف ع ل ل ق ت ر ا ض ا ل م و ا ل ل ا ل ا ز م ل ا ل ص و ل ع و د ل ا ل م ل ذ و  
ق ي م ق م ل ل ا ل ح ق ق ي م ا س ت خ د ا م ا ل ص ل ف ي ي ه ي ا ق ت ص ا ي ة م ل ل ت ق ب س ا ل ي ن و د ا ل ش ر و ط و ا ل م ر ا م ا ت .

تتكون مدفوعات ا ل ا ي ج ا ر ا ل م د ر ج ة ع ن د ق ي ا س ا ل ت ز ا م ا ت ا ل ا ي ج ا ر م ن م د ف و ع ا ت ا ي ج ا ر ا ل م ت ل ك ة ( م ق ص ف ي ق م د ف و ع ا ت  
م و ص و ع ي ت م ل ك ة ) ، م ط ر و ح ا ف ي ه ا ا ي ح ف ل ز ي ج ا ر .

يتم عرض التزامات ا ل ا ي ج ا ر ل ق ي ف ي ي ا ن الم رك ز ا ل م ل ي .

يتم خصي صر م د ف و ع ا ت ا ل ا ي ج ا ر ا ر ي ب ي ن ا ل م ل ا ل ع ب و ل ك ة ا ل م ل ي ق ي ت م ت ح ي ل ل م ل ك ة ا ل م ل ي ة ل ا ي ج ا ر ا ل م ل ي ة ل ا ي ج ا ر ا ل م ل ي ة ل ا ي ج ا ر ا ل م ل ي ة  
ل ا ي ج ا ر ا ل م ل ي ة ل ا ي ج ا ر ا ل م ل ي ة ل ا ي ج ا ر ا ل م ل ي ة ل ا ي ج a ر ا ل م ل ي ة ل ا ي ج a ر ا ل م ل ي ة ل ا ي ج a ر ا ل م ل ي ة ل ا ي ج a ر ا ل م ل ي ة  
ا ل م ل ي ة ل ا ي ج a ر ا ل م ل ي ة ل ا ي ج a ر ا ل م ل ي ة ل ا ي ج a ر ا ل م ل ي ة ل ا ي ج a ر a ل م ل ي ة ل a ي ج a ر a ل م ل ي ة ل a ي ج a ر a ل م ل ي ة  
ا ل م ل ي ة ل a ي ج a ر a ل م ل ي ة ل a ي ج a ر a ل م ل ي ة ل a ي ج a ر a ل م ل ي ة ل a ي ج a ر a ل م ل ي ة ل a ي ج a ر a ل م ل ي ة

تتغير التزامات ا ل ا ي ج ا ر ( و ا ج ر ا م ت ع ي ل ق ب ل ا ل م و ل ح ق ا ل س ت خ د ا م ) ك ل م :

• تتغير مدة ا ل ا ي ج ا ر ا و ح د ث ت ع ي ر ف ي ق ي ه م م م ا ر س ة ن ج ا ر ل ش ر ا ء ، ف ي م ذ ه ل ح ل ق ي ع ا د ق ي ا س ا ل ت ز ا م ا ل ا ي ج ا ر  
ب ن خ م خ س و ع ا ت ا ل ا ي ج ا ر ا ل م ع ل ق ب ل ت خ د ا م م ع د ل ا ل خ م م ا ل م ع د ل .

• تتغير خسوعات ا ل ا ي ج ا ر ا س ب ب ل ت ع ي ر ا ن ف ي م م و ش ر ا و م ع د ل ا و ت ع ي ر ف ي ل خ س و ع ا ت ل ا ل م و ج ب ق ي م ة ب ق ي م ة  
م م و ن ة ، ف ي م ذ ه ل ح ل ق ي ت م ا ع ا د ة ق ي ا س ل ت ز ا م ا ت ا ل ا ي ج ا ر ع ن ط ر ي ق خ م م خ س و ع ا ت ا ل ا ي ج ا ر ا ل م ع ل ق  
ب ل س ت خ د ا م م ع د ل ا ل خ م م ل ا م ي ي ) م ا ل م ت ع ي ر خ س و ع ا ت ا ل ا ي ج ا ر ا س ب ب ل ت ع ي ر ف ي س ع ر ل ع ل ا د ة ل ا ل م ت ع ي ر ، ف ي م ذ ه  
ل ح ل ق ي ت م ا س ت خ د ا م م ع د ل a ل خ م م a ل م ع د ل .

• تتغير ع و د ا ل ا ي ج ا ر و ا ل ي ت م ا م س ا ب ت ع ي ل ع و د ا ل ا ي ج ا ر ا ل م ل ي ة ل ا ي ج a ر ا ل م ل ي ة ل a ي ج a ر a ل م ل ي ة ل a ي ج a ر a ل م ل ي ة  
ل ت ز ا م ا ت ع و د a ل ا ي ج a ر a ل م ل ي ة ل a ي ج a ر a ل م ل ي ة ل a ي ج a ر a ل م ل ي ة ل a ي ج a ر a ل م ل ي ة ل a ي ج a ر a ل م ل ي ة

ل م ت ج ر ي ل ش ر ك ة ا ي ت ع ي ا ل ت خ ا ل ل ا م ت ر ا ت ا ل م ع ر و ض ة .

أصول حق الملتخدام

تتكون أصول حق الملتخدام من القياس الهديي التنازات ا ل ا ي ج ا ر ل ا م ا ب ق ي م ا س ت خ د ا م ا ل ا ي ج ا ر ا ل م ل ي ة ل a ي ج a ر a ل م ل ي ة ل a ي ج a ر a ل م ل ي ة  
ت ا ر ي خ ب د ع ع و د ا ل ا ي ج ا ر و ا ي ت ل ا ل ا ي ف م ب ه ي ق م ا ش ر ة ب ق ا س ا ل م ل ك ة ا ل م ل ي ة م ط ر و ح ا ف ي ه ا ا ل ه ا ل م ل ك ة ا ل م ل ي ة ا ل م و خ س ل ا ر  
ل م ق ا ص ا ل ق ي م ة . م ا ل م ت ك ن ل ش ر ك ق م ت ك م ب ش ك ل م ع و ل م ن ح ص و ل ه ا ل م ل ي ة ا ل م ل ي ة ا ل م و ج ر ف ي ن ط ي ة م د ة  
ا ل ا ي ج ا ر ي ت م ا ل م ل ك ة ا ل م ل ي ة ل ا ي ج a ر a ل م ل ي ة ل a ي ج a ر a ل م ل ي ة ل a ي ج a ر a ل م ل ي ة ل a ي ج a ر a ل م ل ي ة ل a ي ج a ر a ل م ل ي ة  
و م د ة ا ل ا ي ج a ر ، ل ي ه ا ا ل م ل ي ة ، ل ي ه ا ا ل م ل ي ة :

السنوات  
30  
7

ع و د ا ل ا ي ج ا ر ا ل م ل ي ة  
ع و د ا ل ا ي ج ا ر ز و ا ر ق ا ل م ل ي ة

يبدأ ا ل ه ا ل م ل ك ة ا ل م ل ي ة ل ا ي ج a ر ا ل م ل ي ة ل a ي ج a ر a ل م ل ي ة ل a ي ج a ر a ل م ل ي ة ل a ي ج a ر a ل م ل ي ة ل a ي ج a ر a ل م ل ي ة





4 مخصص السياسات لمحاسبة (لهامدة) (مطبوع)

4-6 الأصول للحماية (مطبوع)

لنقص القيمة

تقيم الشركة تبصيرة من قبلها لخطر الهبة المتوقعة الصافية ألدو لها المالية المدرج قبلها المضافة.  
يتم في هج نقص القيمة المطبق في ما إذا كانت هناك زيادة جوهرية في مخاطر الهبة.

بالمسببة للذمم المهيمنة والمبتحق من أطراف ذات علاقة تطبق للشركة الالهة الجسطة الذميمة محبة الالهة رقم  
9 من المحاسبة الدولية إلى عدد التحويلات المالية الدولية، والذي يتطلب إدراج لخطر التحويلة مدي الحياة  
الإدراج الهبة للذمم المهيمنة.

بالمسببة لنقص القيمة والأرصدة الأخرى لدى البنوك وتطبق للشركة في هج مكون من ثلاثة مراحل هي أساس  
لإجراء الهبة المتوقعة. تتنقل الأصول المهيمنة من المرحلة الثانية إلى الثالثة في هج جودة الهبة من ذلك الإدراج  
مبدي. الأصول المالية التي يكون لها زيادة جوهرية في مخاطر الهبة من ذلك الإدراج الهبة، ولكن لم تكن نقص  
قيمتها الهبة تتنقل إلى المرحلة الثالثة من أجل حلها في هج الهبة المتوقعة من ذلك الإدراج الهبة المتوقعة  
المضملة للطرف المقبل على مدي عمر الأصل بتعبير جيع الأصول المالية الأخرى بله في المرحلة الأولى  
إل إذا نقصت قيمتها الهبة وأدرجت لخطر الهبة المتوقعة من ذلك الإدراج الهبة المتوقعة من ذلك الإدراج الهبة  
شهر القادمة.

يتم تعقيد الأصول المالية قبلها ذات القيمة الهبة في هج عند وجود استئصال بي هي الفترات التي المقبلة  
العقد في الأصول المالية تطبق للشركة في هج أعام هي جيع الأصول المالية باستثناء الذمم التجارية المهيمنة التي  
التي وجودها مؤتمتة جوهرية.

4-7 لمخزون

تقاس المواد المخزنة وقطع لغيرها للقيمة مخصصاً في هج مخصص للمخزون المتقادم تتأثر القيمة المواد  
المخزن فوق قطع الغيار على أساس التقييم المرجح وتتضمن المخزونات المتكبدة المتالك المخزون ولها إلى  
مكثله ووضعها للهيمن.

تقاس مخزون المواد والهيوي فوق السعر للقيمة أو القيمة الصافية، بله أقبل. وتحت القيمة المهيمنة  
والهيوي هي أساس التقييم المرجح وتتضمن مكثله غاز الطيعي وتظليف لالهة الأخرى بتقدير صفي القيمة  
قالب تلك هي أساس أساس عار الي عي سيق الالهة مطروحاً في هج لتخليف الإنجاز ومخزونات  
الهيع.

4-8 انخفاض القيمة الأصلية غير لهية

التنقص في الأصول ذات عمرها في هج محدود لالهة يوتتم احبار لمشرك لسنوويل مرجعة لنقص القيمة. يتم  
مراجع الأصول لا تخضع في هج مرجعة لنقص القيمة لكل ما أشارت أحداث أوتغيرت في الظروف إلى أن قد  
الهيمن حباله ان استرداد القيمة للفنترية بتدرج خسارة لنقص القيمة قبل بله الذي يتجاوز هج القيمة للفنترية  
لأصل قيمتها قبل الالهة استرداد. الالهة قبل الالهة استرداد هو القيمة الأخرى من بين القيمة الالهة الأصل مطروحاً  
في هج لتخليف الالهة والقيمة الالهة استخدام.

في هج فترة الالهة، إنخفاض بله خسارة لنقص القيمة هي يمكن أن يتعطل هذا النقص في شركه موضوع يجب حدث  
وقب عد إدراج لنقص القيمة قبل يوتتم عقسق يدخسارة لنقص القيمة لتيتم إدراجها سيق في بي ان لا دخل  
الشامل.

4 مخصص السياسات للمحاسبة العامة (مستند)

4-9 لدمج تجريبي للدائنة والأصل للدائنة الأخرى

تدرج الالتزامات المتبلغة قبل الإبلاغ التي يتوجب سددها عن المصنوع والخدمة المتبلغة، سواء صدرت عن الموظفين للشركة أم لا. الإبلاغ غير مضمون بتوسيد عادة خلال 30 يوماً من إدراجها. بتعرض لدمج تجريبي الدائنة والأصل للدائنة الأخرى للالتزامات بتداوله إل إذا لم يكن للإبلاغ متبقى خلال 12 شهراً بعد تاريخ التقرير. تدرج بمهني التقييم العام وفقاً لوقاس الخ لالتفاهة المفضلة استخدام طرق الفوائد الأقل على. التقييم العام العالي للخدمة المدمجة تجريبي عن تلك المفاهة.

4-10 من دفع لموظفين

خطة الدفع العام محددة - الدفع عن طريق الخدمة

تقدم للشركة الدفع عن طريق الخدمة للموظفين والعمليين. ويعتمد على اتفاق هذه الدفع عن طريق سبقتة من رتب للموظف السنوي السنوي لكل سنة خدمة وطول فترة الخدمة، كما أي تخضع الكمال حد أنى من فترة الخدمة عن طريق دفع عن طريق هذه الدفع عن طريق هي فترة الخدمة.

فوق اللوائح للمحاسبة الدولية رقم 19 "الدفع للموظفين"، قامت الإدارة بإجراء تعديلي للتقييم العام للدائنة للشركة كحافيتا التي رتب استخدام الأرباح للتوزيع بالتساوي بين سبقت الدفع عن طريق الخدمة للموظفين مستحق الدفع بموجب سياسات الشركة.

إن الالتزامات أو الأصول المدرجة في بيان المركز المالي هي التي يتم دفعها عن طريق خطة الدفع العام محددة الدفع عن طريق الخدمة هي التقييم العام للدائنة العامة للدفع العام محددة الدفع عن طريق الخدمة. مطروحاً فيه التقييم العام للدائنة العامة للدفع العام محددة الدفع عن طريق الأصول المدفوعة للموظفين عن طريق الخدمة. فالتوزيعات السنوية من قبل تخير إلتواريم ستقل باستخدام طرق الدفع وحده التي هي التوزيعات.

خطة الدفع العام محددة

يتم تحديد التقييم العام للدائنة العامة للدفع العام محددة الدفع عن طريق الخدمة عن طريق خصم للتفقات التي صادرة العقائدية المدفوعة قبل استخدام معادل للتدفق السنوي لدائنة الشركات ذات التقييم العام مدفوعاً بالتدفق العام للدائنة العامة للدفع العام محددة الدفع عن طريق الدولتي التي يوجد لها سوق نشط لتلك السنوي لدائنة المدفوعة معادل السوق السنوي لدائنة المدفوعة.

يتم لتسبب صرفية كفاية في دفع بطريق معادل خصم عن طريق صرفية صي الدائنة العامة للدفع العام محددة والتقييم العام للدائنة العامة للدفع العام محددة. يتم إدراج هذا المبلغ في ميزان المدفوعات لأول مرة.

يتم إدراج أرباح وخسائر إعادة التقييم الأثرية مرتبة على التغيرات التفاضلية المتغيرات الإلتزامية في التغيرات التي حدثت في الميزان المالي الأخرى. وتدرج من الأرباح المحترقة في ميزان التغيرات في حقوق المساهمين في بيان المركز المالي.

يتم إدراج التغيرات التفاضلية العامة للدائنة العامة للدفع العام محددة الأثرية عن طريق أوت تعويضات الخطة التفاضلية الأرباح أو الخسائر السابقة.

تؤدي للشركة مساهمات منظمة إلى الهيئات العامة المدفوعة التي بموجبها المرسلون لطلبي رقم 91/72 وتخصص للهيئة من رتب للموظفين الذين لم يتقبلوا الموظفين. التزامات الشركة من حديدتلك المساهمات، هي بتدرج للمحاسبة وفات عن ذلك.

إيضاحات حول لوائح العمل  
للسنة المنتهية في 31 ديسمبر 2024 (مستند)

4 ملخص السياسات للمحاسبة العامة (مستند)

4-11 لخصيصات

تدرج الامتيازات غير المخصصة للمحاسبة العامة للشركة التي تكون في التزام قانوني أو ضمن يتيح له أحداث سابقة، ويكون من الامتيازات التي يطلب الأمر خروج موارد لتسوية الالتزام في المستقبل. الامتيازات غير المخصصة للمحاسبة العامة للشركة التي يكون لها التزام قانوني أو ضمن يتيح له أحداث سابقة، ويكون من الامتيازات التي يطلب الأمر خروج موارد لتسوية الالتزام في المستقبل.

تقاس الامتيازات غير المخصصة للمحاسبة العامة بالقيمة الحالية في أصولها المتوقعة. أن تكون الزمة لتسوية الالتزام باستخدام معدل ما قبل الضريبة الذي يعكس القيمة الحالية لسوق القيمة الحالية في الأصول المدفوعة والمخاطر المحددة لذلك الالتزام. وتدرج الامتيازات في الامتيازات غير المخصصة للمحاسبة العامة في الأصول المدفوعة في الأصول المدفوعة.

4-12 للضريبة

تتكون ضريبة الدخل التي تتأهل للسنة من ضريبة القيمة المضافة.

تدرج الضريبة الحالية في الأرباح أو الأضرار لضريبة مستحق متوقعة. وهي الدخل لأخص في ضريبة السنة، باستخدام معدلات الضريبة الحالية وأولئك سوف يتحقق في فترة التقييم، وأثبتت على أنها ضريبة المستحق في ما يتعلق بفترة سابقة.

يتم تكديس الامتيازات غير المخصصة للمحاسبة العامة في الأصول المدفوعة بطريقة الالتزام بالفرق المؤقتة التي ينتج عنها السداد الضريبي في الأصول والالتزامات والقيمة الحالية في الأصول المدفوعة باستخدام معدلات الضريبة الحالية لتحدد الضريبة المؤجلة التي يتم إجراء مقصدين أصول والالتزامات الضريبة الدخل المؤجلة عند وجود حقوق قانونية لهم لإجراء هذه المقصدين في السنة.

يدرج أصل الضريبة المؤجلة فقط إلى الحد الذي يضمن مع توفير أرباح مستقبلية خاضعة لضريبة القيمة المضافة. كما هو الحال مع الأصول المدفوعة، ويتم تقييمها على أساس القيمة الحالية من غير الامتيازات مع تحقيق القيمة الضريبية ذات الصلة.

تتأهل الفروقات المؤقتة للقيمة من إجمالي الممتلكات والآلات والمعدات وأصول والالتزامات التي تدرج في الأصول المدفوعة والممتلكات المدفوعة.

4-13 مكلفات أعضاء مجلس الإدارة

تخضع مكلفات أعضاء مجلس الإدارة وتخصب فوق التكاليف التي تتكبها الشركة لتجاري في تكاليفها المتعلقة بمكلفات كحقوق صرفية في الدخل للشركة.

4-14 لتوزيعات الأرباح

تدرج توزيعات الأرباح لمساهمي الشركة في التزامات الشركة في الحسابات التي يتم اصدارها من قبل مساهمي الشركة بتوزيعات الأرباح التي تدرج من قبل مجلس الإدارة قبل توزيعها. موقوفات الأرباح التي تخصص من قبل الشركة لتوزيعها في المستقبل.











للشركة لإيجار انية لهني قلس ماد ش.م.ع.م

24

إيضاحات حول قوائم لهني  
للسنة لنتهني في 31 ديسمبر 2024 (تبع)

7 إيرادات

فصل الإيرادات من اليجو دالم مرمة مع عمل اليجو  
تقوم لشارك قبتصريح بيج اليجو واليجو ات حصل للشركة ليجو إيرادات من نقل اليجو عني وقت معين من  
النمجات ولقطاعات التلي:

إلجملي		أل موي		ليوي		
دوالر أيجي	لاي ر عملي	دوالر أيجي	لاي ر عملي	دوالر أيجي	لاي ر عملي	
بأالف	بأالف	بأالف	بأالف	بأالف	بأالف	
652,160	251,082	40,510	15,596	611,650	235,486	2024 بيعت تصير
10,151	3,908	-	-	10,151	3,908	بيعت مجليزية
<u>662,311</u>	<u>254,990</u>	<u>40,510</u>	<u>15,596</u>	<u>621,801</u>	<u>239,394</u>	
675,005	259,877	72,107	27,761	602,898	232,116	2023 بيعت تصير
11,395	4,387	-	-	11,395	4,387	بيعت مجليزية
<u>686,400</u>	<u>264,264</u>	<u>72,107</u>	<u>27,761</u>	<u>614,293</u>	<u>236,503</u>	

يتم اليجو افصل بيعات عن دم ليجو مرق للسيطرة ليجو اليجو ع، حيث انه عن ديمت حيل اليجو ع ليجو سفين في  
محة الت حيل للشركة، ليجو ليجو ع حية التصرف الكامل بش أن است خدام اليجو، واليجو ج التزم ليجو م توف  
ليكن أني ليجو ليجو قبول اليجو اليجو. خال للسنة ففعت للشركة ليجو 1.155 مليون ليجو ع (3.00 مليون  
دوالر أم ليجو) (2023: 1.155 مليون ليجو ع اني) (3.00 مليون دوالر أم ليجو) (مقبول ليجو م إدار قس ليجو إلى  
أولي وبترا ليجو ليجو. تم إجرام قصرة له ذال ليجو من إيرادات ليجو ات تصير اليجو.

اليتوق لشارك أن ليجو ن له أي عو ومنتج او زفي ه الفنتر قين نقل اليجو ع أو ال خدمات اليجو ع و دقل ليجو و ليجو  
في قبل اليجو سنة واحدة. ليجو ليجو، اليجو لشارك قبت عيل أي من ليجو ع اليجو م ليجو ليجو.

8 تالفة مواد استهال ليجو

2023	2024	2024	2023
لاي ر عملي	لاي ر عملي	دوالر أيجي	دوالر أيجي
بأالف	بأالف	بأالف	بأالف
81,679	83,332	216,447	212,154
3,900	4,520	11,740	10,129
504	394	1,023	1,309
<u>86,083</u>	<u>88,246</u>	<u>229,210</u>	<u>223,592</u>

إست هال ليجو ع اليجو ع  
تري ليجو ليجو اليجو اليجو UFC-85 و مواد  
لي م ليجو أخرى  
ري و م ك ليجو





للشركة للاعمال العامة لهذى قلس ماد ش.م.ع.م

ايضاحات حول قلو ايم لهذى ق  
للسنة لهذى ق في 31 ايمبر 2024) بئبع

12 لاضرب (ب) بئبع

للسنة لهذى ق لايمبر 31 بئالالف	للسنة لهذى ق لايمبر 31 بئالالف	في 1 ايمبر لايمبر بئالالف	2024
(311)	(22)	(289)	اصول لاضرب (ب) لهذى ق
(2,690)	210	(2,900)	مخصص لملخزون لهذى ق
(1,553)	203	(1,756)	مخصص مرفوق النهية ال بئبع
1,438	(257)	1,695	ال بئبع ال بئبع
12,675	(827)	13,502	لصوق ال بئبع
9,559	(693)	10,252	ال هلك للضرب ال بئبع
			صافي لئبعا لاضرب (ب) لهذى ق
دوالر ايمبر بئالالف	دوالر ايمبر بئالالف	دوالر ايمبر بئالالف	
(807)	(55)	(752)	اصول لاضرب (ب) لهذى ق
(6,986)	546	(7,532)	مخصص لملخزون لهذى ق
(4,034)	527	(4,561)	مخصص مرفوق النهية ال بئبع
3,736	(669)	4,404	ال بئبع ال بئبع
32,920	(2,149)	35,069	لصوق ال بئبع
24,829	(1,800)	26,628	ال هلك للضرب ال بئبع
			صافي لئبعا لاضرب (ب) لهذى ق
دوالر ايمبر بئالالف	دوالر ايمبر بئالالف	دوالر ايمبر بئالالف	
(289)	(24)	(265)	اصول لاضرب (ب) لهذى ق
(2,900)	33	(2,933)	مخصص لملخزون لهذى ق
(1,756)	(1,489)	(267)	مخصص مرفوق النهية ال بئبع
1,695	1,461	234	ال بئبع ال بئبع
13,502	(827)	14,329	لصوق ال بئبع
10,252	(846)	11,098	ال هلك للضرب ال بئبع
			صافي لئبعا لاضرب (ب) لهذى ق
دوالر ايمبر بئالالف	دوالر ايمبر بئالالف	دوالر ايمبر بئالالف	
(752)	(63)	(689)	اصول لاضرب (ب) لهذى ق
(7,532)	85	(7,617)	مخصص لملخزون لهذى ق
(4,561)	(3,868)	(693)	ال بئبع ال بئبع
4,404	3,796	608	مخصص مرفوق النهية ال بئبع
35,069	(2,149)	37,218	ال بئبع ال بئبع
26,628	(2,199)	28,827	ال هلك للضرب ال بئبع
			صافي لئبعا لاضرب (ب) لهذى ق

إيضاحات حول ظلوائم لأعمالنا  
للسنة المنتهية في 31 ديسمبر 2024 (مستوع)

13 ممتلكات وآلات ومعدات

الإجمالي لأعمالنا بألف	أعمال رأس مال قيد لتفادي لأعمالنا بألف	أصول حق الاستخدام لأعمالنا بألف	معدات مكتوبة لأعمالنا بألف	ثبات غير لأعمالنا بألف	سيارات لأعمالنا بألف	قطع غيار رأس مال لأعمالنا بألف	آلات ومكينات لأعمالنا بألف	مبان لأعمالنا بألف	مؤلف
385,945	1,442	7,606	4,008	815	2,686	13,725	324,104	31,559	في أكتوبر 2023
17,229	2,996	11,279	519	70	306	621	1,224	214	إضافات
(146)	-	-	(19)	(13)	(114)	-	-	-	بمستوعادات
<b>403,028</b>	<b>4,438</b>	<b>18,885</b>	<b>4,508</b>	<b>872</b>	<b>2,878</b>	<b>14,346</b>	<b>325,328</b>	<b>31,773</b>	في أكتوبر 2024
18,298	(1,200)	-	1,212	691	454	3,814	7,631	5,696	إضافات
(83)	-	-	-	-	(83)	-	-	-	بمستوعادات
<b>421,243</b>	<b>3,238</b>	<b>18,885</b>	<b>5,720</b>	<b>1,563</b>	<b>3,249</b>	<b>18,160</b>	<b>332,959</b>	<b>37,469</b>	في 31 ديسمبر 2024
257,879	-	6,047	3,347	722	1,666	6,630	219,474	19,993	الإلهالك لمشارك وإهداء
12,460	-	1,537	310	43	262	658	8,370	1,280	في أكتوبر 2023
(139)	-	-	(18)	(13)	(108)	-	-	-	لمحل السنة
<b>270,200</b>	<b>-</b>	<b>7,584</b>	<b>3,639</b>	<b>752</b>	<b>1,820</b>	<b>7,288</b>	<b>227,844</b>	<b>21,273</b>	بمستوعادات
14,063	-	1,714	440	176	307	1,054	8,850	1,522	في أكتوبر 2024
(79)	-	-	-	-	(79)	-	-	-	لمحل السنة
<b>284,184</b>	<b>-</b>	<b>9,298</b>	<b>4,079</b>	<b>928</b>	<b>2,048</b>	<b>8,342</b>	<b>236,694</b>	<b>22,795</b>	بمستوعادات
137,059	3,238	9,587	1,641	635	1,201	9,818	96,265	14,674	مؤلف لآلة لغتري
132,828	4,438	11,301	869	120	1,058	7,058	97,484	10,500	في 31 ديسمبر 2024
									في 31 ديسمبر 2023

إيضاحات حول المصروفات المالية  
للسنة المنتهية في 31 ديسمبر 2023 (تتبع)

13 ممتلكات وآلات ومعدات (تتبع)

إجمالي دولار أمريكي بالآلاف	أعمال رئيسية قيد تنفيذ دولار أمريكي بالآلاف	أصول حق الاستخدام دولار أمريكي بالآلاف	معدات مملوكة دولار أمريكي بالآلاف	ثبات غير مملوكة دولار أمريكي بالآلاف	سيارات دولار أمريكي بالآلاف	قطع غيار رئيسية دولار أمريكي بالآلاف	آلات ومكينات دولار أمريكي بالآلاف	مبان دولار أمريكي بالآلاف
1,002,461	3,752	19,756	10,412	2,117	6,975	35,648	841,827	81,974
44,750	7,783	29,297	1,349	183	796	1,613	3,173	556
(380)	-	-	(50)	(35)	(295)	-	-	-
<b>1,046,831</b>	<b>11,535</b>	<b>49,053</b>	<b>11,711</b>	<b>2,265</b>	<b>7,476</b>	<b>37,261</b>	<b>845,000</b>	<b>82,530</b>
47,526	(3,118)	-	3,147	1,796	1,179	9,906	19,822	14,794
(216)	-	-	-	-	(216)	-	-	-
<b>1,094,141</b>	<b>8,417</b>	<b>49,053</b>	<b>14,858</b>	<b>4,061</b>	<b>8,439</b>	<b>47,167</b>	<b>864,822</b>	<b>97,324</b>
669,821	-	15,704	8,698	1,872	4,346	17,221	570,054	51,926
32,364	-	3,991	804	111	680	1,709	21,745	3,324
(363)	-	-	(48)	(34)	(281)	-	-	-
<b>701,822</b>	<b>-</b>	<b>19,695</b>	<b>9,454</b>	<b>1,949</b>	<b>4,745</b>	<b>18,930</b>	<b>591,799</b>	<b>55,250</b>
36,527	-	4,452	1,144	458	798	2,735	22,987	3,953
(205)	-	-	-	-	(205)	-	-	-
<b>738,144</b>	<b>-</b>	<b>24,147</b>	<b>10,598</b>	<b>2,407</b>	<b>5,338</b>	<b>21,665</b>	<b>614,786</b>	<b>59,203</b>
355,997	8,417	24,906	4,260	1,654	3,101	25,502	250,036	38,121
345,009	11,535	29,358	2,257	316	2,731	18,331	253,201	27,280

ملاحظات

في 31 ديسمبر 2023

إضافات

بمقتضى اعدادات

في 31 ديسمبر 2024

إضافات

بمقتضى اعدادات

في 31 ديسمبر 2024

إلحاق لمتروك وإلغاء

في 31 ديسمبر 2023

لمحل السنة

بمقتضى اعدادات

في 31 ديسمبر 2024

لمحل السنة

بمقتضى اعدادات

في 31 ديسمبر 2024

مصرفي لاقوى مدة لغتريه

في 31 ديسمبر 2024

في 31 ديسمبر 2023

إيضاحات حول القوائم المالية  
للسنة المنتهية في 31 ديسمبر 2024 (تتابع)

13 ممتلكات وآلات ومعدات (تتابع)

تتمثل الأصل المبرر في القيمة التي تبقى في شهيبي ببنى جديد وتجديد من العري وأل موي.

تتمثل أصول حق الاستخدام لأرض المستأجر بقيمة دفنتي قتلغ 1.066 مليون ريال عماني (2.769 مليون دولار أمريكي) 31 ديسمبر 2023 - 1.199 مليون ريال عماني عادي عادل 3.116 مليون دولار أمريكي (قوارب القارب بقيمة دفنتي قتلغ 7.277 مليون ريال عماني) 18.902 مليون دولار أمريكي (31 ديسمبر 2023 - 8.809 مليون ريال عماني عادي عادل 22.882 مليون دولار أمريكي). أرضان ادي بقيمة دفنتي قتلغ 1.247 مليون ريال عماني (3.241 مليون دولار أمريكي) 31 ديسمبر 2023 - 1.291 مليون ريال عماني عادل 3.354 مليون دولار أمريكي).

تم إنشاء مصنع عماني السمد لتبليغ الشركة في أرض مستأجرة من المؤسسة العامة في الطول من اعية بصورباي جارسنو وي قدره 75,655 ريال عماني (456,247 دولار أمريكي) لمدة 30 عامًا اعتبارًا من يوليو 2002.

في 8 فبراير 2023، بمرمتل شركة عقداي جارج دي دقوارب القطار لمدة 7 سنن وانباي جارجي ومي. عالوة على ذلك في 17 أغسطس 2023، بمرمتل شركة عي إي جارج دي دقوارب القطار لمدة 30 عامًا اعتبارًا من يوليو 2026.

14 مخزون

2023	2024	2024	2023
مليار ريال عماني	مليار ريال عماني	دولار أمريكي	دولار أمريكي
بالآلاف	بالآلاف	بالآلاف	بالآلاف
20,430	14,643	38,034	53,066
89	127	330	232
(1,929)	(2,072)	(5,381)	(5,010)
18,590	12,698	32,983	48,288
7,374	5,353	13,904	19,154
398	1,237	3,212	1,031
26,362	19,288	50,099	68,473

في مولي بال حركة في مخصص للمخزون المتقادم:

2023	2024	2024	2023
مليار ريال عماني	مليار ريال عماني	دولار أمريكي	دولار أمريكي
بالآلاف	بالآلاف	بالآلاف	بالآلاف
1,768	1,929	5,010	4,592
161	143	371	418
1,929	2,072	5,381	5,010

إيضاحات حول قوائم لنهاية  
للسنة المنتهية في 31 ديسمبر 2024 (تبع)

15 فهم تجاري مدينه وأرصده مدينه أخرى

2023	2024	2024	2023
أير عمل بالالف	أير عمل بالالف	دوالر أجهكي بالالف	دوالر أجهكي بالالف
13,121	19,662	51,070	34,080
3,851	2,159	5,608	10,002
4,655	5,700	14,805	12,091
1,392	1,170	3,039	3,617
<u>23,019</u>	<u>28,691</u>	<u>74,522</u>	<u>59,790</u>
		في 31 ديسمبر	

تشمل الذمات تجاريه المدينه وأرصده المدينه الأخرى بطغ 19.662 مليون لايير عن بي عادل 51.07 مليون دولار أمريكي (2023 - 13.153 مليون لايير عن بي عادل 34.164 مليون دولار أمريكي) (مستحق من أطراف ذات علاقة) (مدرج من الذمات تجاريه المدينه وأرصده المدينه الأخرى).

في 31 ديسمبر 2024، كتبت 95% (2023: كتبت 90%) من الذمات تجاريه المدينه مستحقه من أوليوتري بنج ليهتد (من الذمات تجاريه المدينه مستحقه من أوليوتري بنج ليهتد). كهدفيت اير خاقتير، لمحت عرض أي من الذمات تجاريه المدينه النقض القيمه.

في 31 ديسمبر 2024، كتبت أعمار جيع الذمات تجاريه المدينه أقل من 20 يوماً (2023 - أقل من 20 يوماً)، ولم يتم تكهين منحصر للبيوك والغشفي تحصيل لاهي لم يتعمل قبل ذمات تجاريه المدينه.

لقيم الفتري لذلذمات تجاريه المدينه لشركة قف ذقبل عمالت التاليه:

2023	2024	2024	2023
أير عمل بالالف	أير عمل بالالف	دوالر أجهكي بالالف	دوالر أجهكي بالالف
12,845	19,330	50,208	33,362
276	332	862	718
<u>13,121</u>	<u>19,662</u>	<u>51,070</u>	<u>34,080</u>

القيم عال عمل لذلذمات تجاريه المدينه وأرصده المدينه الأخرى قف ذقبل أرب قيهت هالفتريه.

16 النقد ولقيد لم عادل

2023	2024	2024	2023
أير عمل بالالف	أير عمل بالالف	دوالر أجهكي بالالف	دوالر أجهكي بالالف
46,387	38,656	100,408	120,487
5	6	16	11
<u>46,392</u>	<u>38,662</u>	<u>100,424</u>	<u>120,498</u>
		في 31 ديسمبر	

إيضاحات حول قوائم لنهاية  
للسنة لنهاية في 31 ديسمبر 2024 (تبع)

2023		2024		رأصة أخرى لى ملينوك	
با الالف	با الالف	دوالر أموكي	دوالر لوكي	2023	2024
55,149	49,012	127,303	143,244	دوالر أموكي	دوالر لوكي
				با الالف	با الالف

تستحق الوعاء المذكورة أعلاه أكثر من 3 أشهر وأقل من سنة من تاريخ الإيداع والتالي التبعير جزءاً من اللقيد واللقيد لمداد، الوعاء التي تيل هنترة استحقاق نقل عن سنة واحدة من تاريخ خلقه يربم عدال فناء دقتتاروح من 4.6% إلى 5.75% (2023: 3.5% إلى 6.2%). ما ورد أعلاه الذي ضوي لوى أي رأصة من قضاة القيم.

2023		2024		رأس لمدال	
با الالف	با الالف	دوالر أموكي	دوالر لوكي	2023	2024
107,030	107,030	278,000	278,000	دوالر أموكي	دوالر لوكي
				با الالف <td>با الالف</td>	با الالف

رأس مال لشركة ال صرح به هو 160,000,000 لاي ر عملي: 415,584,416 دوالر أموكي (2023 – 60,000,000 لاي ر عملي: 415,584,416 دوالر أموكي). رأس مال الشركة مدفوع ويغضب مثالة مساهمين كم يلي:

2023	2024	الكبي و ش.م.ع.م
النسبة المئوية	نسب قلم عملي	شركة لمزار عن لوف لسماد لك عروية الم حدودي لوكو
50	50	شركة كشي ش الكب هلتاي لك عروية الم حدودة (كبيكو)
25	25	
25	25	

### 19 حكي اطي قنوني

فوق للمادة 132 من قنون الشركة انثلت حاج اية ال عان لى سنة 2019 لي يتم خصي ص 10% سنويًا من بح اللرن ال هذا ال بي اطي بي وي صبح لارصي ل لترك ملال بي اطي من اوي اللث قيم رل مال للشركاق مدفوع. هذا ال بي اطي غير قبل لكتوفي ع. أوقتل شرك فالت حكي ال تالى ال بي اطي ل قنوني، أن ال بي اطي غل دلتل رأس مال المدفوع.

### 20 تنوي عات أباح

خال للسنة ال بي في 31 ديسمبر 2024 تمت و في عرب اخ قبي قيمه 531.531 لاي ر عان ي) 1.38 دوالر أموكي لى م ال واحد (بقيمه 56.858 لاي ر عان ي) 147.68 مليون دوالر أموكي (2023: 409.409 لاي ر عملي (3.661 دوالر أموكي لى م ال واحد (بقيمه 150.848 مليون لاي ر عان ي) 391.814 مليون دوالر أموكي) لوي تم ال عان عن عه وف لى سنة ال بي في 31 ديسمبر 2023.

اقترح مجلس إدارت و في ع أباح قبي و حكي هي م لي عمل قبقنتر لى سنة أش م ال بي في 30 يونيو 2024 بطلغ 378.378 لاي ر عان لى م ال واحد (0.98 دوالر أموكي لى م ال واحد) أيت و في عان تارباح قيمه 40.440 مليون لاي ر عان ي) 105.04 مليون دوالر أموكي (30 يونيو 2023: 534.534 لاي ر عان لى م ال واحد) 1.39 دوالر أموكي لى م ال واحد (بماي عادل تنوي عات أباح قيمه 57.177 مليون لاي ر عملي) 148.513 مليون دوالر أموكي) ولتي تمت ل مخلقة لى ها وف ع ال حكي.

إيضاحات حول قوائم لنهاية  
للسنة لنهاية في 31 ديسمبر 2024) بتبع

20 تنويغات أرباح) بتبع

اقترح مجلس إدارتو في أرباح قبي تن هني قبي ماني بقال سنن ةال قبي في 31 ديسمبر 2024 ب لوق ع 510.0 أير  
ع ان يللس هم لواح: 1.32 دولار أهي كليللس هم لواح، أي إجملي تنويغات أرباح ق دره 54.578 مليون أير  
ع ملي: 141.76 مليون دولار أموكي) 2023: 0.531 أير ع ملي للظس هم (1.380 دولار أهي كليللس هم لواح  
بإجملي أرباح ق دره 56.858 مليون أير ع ملي: 147.682 مليون دولار أموكي) ولكتي شخص ع ل لوق  
المساهين. تخس مذل قوئم الملبي تنويغات أرباح ال قترح قبي حقوق المساهين لتخصيص لرباح  
المبضجة.

21 مضع ن لية لخدم ةال موظين

البلل ع ل مدرج قبي ان المر كزال ملي محدة لظ ي لي:

2023	2024	2024	2023
أير ع ملي بأالف	أير ع ملي بأالف	دوالر أهي كبي بأالف	دوالر أهي كبي بأالف
3,159	3,894	10,113	8,204
		ل قبي مالح الي ق ل مضع عن لية الخدمة	

لحرك قبي التزام ال مضع ل م حدل ل م عن لية ل خدم ةال للسنة هني لظ ي لي:

2023	2024	2024	2023
أير ع ملي بأالف	أير ع ملي بأالف	دوالر أهي كبي بأالف	دوالر أهي كبي بأالف
2,644	3,159	8,204	6,867
		هي إين بئر	
304	322	836	790
159	190	493	412
		بالي فال خدم ل ل لية مصرفات الفوط	
463	512	1,329	1,202
99	521	1,353	257
		إجمالي ل مضع ل مدرجني أرباح أو الخسائر (بمضاح 9) - خسائر البضرة	
99	521	1,353	257
		إجمالي ل مضع ل مدرجني البير ادانتل ش لية أل خرى	
(47)	(298)	(773)	(122)
		لمضع مموعة	
3,159	3,894	10,113	8,204
		هي 31 ديسمبر	

ل قبي ال فنتر ل ضات ال قنواي ةال هام ة لظ ي لي:

2023	2024	معلي الخصم بزيادة التيب المبتقاي ة
النسبة	النسبة	
6	5	
3	3	



إيضاحات حول قوايم لنهية  
للسنة لنهية في 31 ديسمبر 2024 (تبع)

23 لتزامات تداوله أخرى (تبع)

لحرك في مخصص صرفات التقية اليمام عية لعينة افناه:

2023	2024	2024	2023
ماير عملية بالالف	ماير عملية بالالف	دوالر أوكي بالالف	دوالر أوكي بالالف
19,550	19,333	50,216	50,780
4,030	3,375	8,767	10,466
(4,247)	(4,778)	(12,410)	(11,030)
19,333	17,930	46,573	50,216

سوفيت ماستخدام مخصص التقية اليمام عية لطلب لذات متصرفات تحت بند التزامات لنهية.

كم في 31 ديسمبر 2024، كان لدى لشركة اوتباط بطغ 13.519 مليون لايير عملية: 35.11 مليون دوالر أوكي (2023: 10.614 مليون لايير عملية: 27.57 مليون دوالر أوكي) عن مشاي ع اليمام عية تحت نفه.

24 أطراف ذات عالقفة

تتألف أطراف ذات العالقفة من المساهمين وأعضاء مجلس الإدارة وموظفي الإدارة لاييريين والنجان اثلتت جارية التيمم لكونه القدره لغى لك حكم أو ممارس قشقر لفي رفي القارات الملية ولك شوية) أطراف ذات عالقفة أخرى).

تبعظ لشرك ب أرسدة مع هذه أطراف ذات العالقفة لوت يتشفي سيقاق ألع مال عاية من الم عملتت جارية. إن أسعار وشروط هذه الم عملتت ع لشروط وألك الم عملتت ع ليشرك لنهية.

مبتلك لخدم قطنفة عمان (للك ومة) لشرك بشرك لغير مباشر. قامت لشرك قنبت طيق إل عبا ع موجب عيار الم حسابة لادلي ررقم 24 قلق رين 25 و 26، ول مخصص عن الم عملتت مع أطراف ذات العالقفة وأل رصد قطنفة، ب مطلق لك التزامات الم عملتت قن يلي:

(أ) للك ومة لها سوية وأ سوية م شتركة أوتشأير هام لغى لنشأقت يتقوم بإعداد القاري بشلها؛  
(ب) شأة أخرى تتعبر طوا ذو عالقفة أل نفس للك ومة لايير هاسوية أوسوية شتركة أوتشأير هام لغى لظيها

عرت طيق إل عبا، قامت الم عملتت ل موعلة إل فصاح عملية يفني م لتي لغى قبل م عملتت وأل رصد قطنفة ذات الصلة:

(أ) طيقفة عالقفة مع ل شأة ل م عملتت قاري.

(ب) الم عملتت القاري بقصر الكافي قن ليين م عملتت قوايم الم عملتت قن ل شأة من م عملتت الم عملتت مع أطراف ذات العالقفة لغى قوايم هال ملية:

1) طيقفة و بطغ كلك م عملتت هامة لغى حدة؛ و

2) (للهب قن م عملتت لتي تتعبر م معة، ولقن هال عيبت م م عملتت لفردي، مشران و ع الكي الم دها).

إن أل رصد قطنفة قن هال لبرنة لغير م مونة هت م سداد ارقن داً. لم يتم ال عرافب أي صرفات في 2024 (2023 - الش لايير عملية) لايير الم م معة والم شرك ولقتت حصيل م عملتت قبل الم عملتت لغى أطراف ذات العالقفة.

24 أطراف ذات ع ا ل ق ة بئبع )

ق ا م ت ل ش ر ك ة خ ا ل ل ل س ر ن ق ا ج ر ا ا ل م ع ا م ا ل ت ا ل ه ا م ة ا ل ت ل ي ة م ع أ ل ط ر ا ف ذ ا ت ا ل ع ا ل ق ة :

ع ا ل ق ة ل ط ر ف ذ و ل ه ا ل ق ة		ل ط ر ف ذ و ل ه ا ل ق ة	
تخض ل س ر ي ط ر ة م ش ت ر ك ة		أ ل ي ل ل س ر ي ق ش .م .م	
تخض ل س ر ي ط ر ة م ش ت ر ك ة		أ ل ي و ت ر ي ن ج ل ع ي ت د	
تخض ل س ر ي ط ر ة م ش ت ر ك ة		ل ي س ا ن ل ت ل ا ش ي و ن ا ل ت ر ي ن ج ا ف .ز د .ي ( ا ي ه ا ي ت ي )	
تخض ل س ر ي ط ر ة م ش ت ر ك ة		ش ر ك ة ا ل ع ا ز ا ل ت ك م ل ة ش .م .ع .م	
ش ر ي ك		أ ل ي و ش .م .ع .م	
ش ر ي ك		ك ه ي ك و	
ش ر ي ك		ف ل ك و	
		م ب ي ا ت ب ض ل ع	
2023	2024	2024	2023
ا ي ر ع م ل ي	ا ي ر ع م ل ي	د و ا ل ر أ م ي ك ي	د و ا ل ر أ م ي ك ي
ا ا ل ف	ب ا ا ل ف	ب ا ا ل ف	ا ا ل ف
4,387	3,908	10,151	11,395
247,279	245,847	638,563	642,283
13,753	6,390	16,597	35,722
<u>265,419</u>	<u>256,145</u>	<u>665,311</u>	<u>689,400</u>
		ا ط ر ا ف ب ض ل ع م ع ل ي ط ر ة ل ه ي ت ر ك ة :	
			أ ل ي ل ل س ر ي ق ش .م .م
			أ ل ي و ت ر ي ن ج ل ع ي ت د
			ل ي س ا ن ل ت ل ا ش ي و ن ا ل ت ر ي ن ج ا ف .ز د .ي
			ش ر ك ة ا ل ع ا ز ا ل ت ك م ل ة ش .م .ع .م
			أ ل ي و ش .م .ع .م
			ك ه ي ك و
			ف ل ك و
			ا ط ر ا ف ب ض ل ع م ع ل ي ط ر ة ل ه ي ت ر ك ة :
			أ ل ي و ت ر ي ن ج ل ع ي ت د
			أ ل ي و ش .م .ع .م
			ك ه ي ك و
			ف ل ك و
			ا ط ر ا ف ب ض ل ع م ع ل ي ط ر ة ل ه ي ت ر ك ة :
			ش ر ك ة ا ل ع ا ز ا ل ت ك م ل ة ش .م .ع .م
			أ ل ي و ش .م .ع .م
			ك ه ي ك و
			ف ل ك و
			ا ط ر ا ف ب ض ل ع م ع ل ي ط ر ة ل ه ي ت ر ك ة :
			ش ر ك ة ا ل ع ا ز ا ل ت ك م ل ة ش .م .ع .م
			أ ل ي و ش .م .ع .م
			ك ه ي ك و
			ف ل ك و
			ا ط ر ا ف ب ض ل ع م ع ل ي ط ر ة ل ه ي ت ر ك ة :
			ش ر ك ة ا ل ع ا ز ا ل ت ك م ل ة ش .م .ع .م
			أ ل ي و ش .م .ع .م
			ك ه ي ك و
			ف ل ك و
			ا ط ر ا ف ب ض ل ع م ع ل ي ط ر ة ل ه ي ت ر ك ة :
			ش ر ك ة ا ل ع ا ز ا ل ت ك م ل ة ش .م .ع .م
			أ ل ي و ش .م .ع .م
			ك ه ي ك و
			ف ل ك و



اي ض ا ح ا ت ح و ل ظ و ا و ا م ل ل ه ا ي ة  
ل لس ن ة ل ه ت ه ي ة ف ي 31 س م ب ر 2024 ) ت ل ب ع (

24 اطراف ذات ع ا ل ق ة ت ل ب ع )

م ص ر ف ا ت ا خ ر ي ) ت ل ب ع (

أرص دق ا ش ر ة ع ر ي ب ع / ش ر ا ء ا ل ب ص ر ة ع / ا ل خ د م ا ت . ا ن ه ذ ه ا ل ر ص د ق ب د ن ف و ط ة و م س ت ح ق ة ا ل ف د ع ا ل ق ب ض ع ل ل ا ط ل ب .

2023	2024	2024	2023
ا ا ي ر ع م ل ي ا ا ل ف	ا ا ي ر ع م ل ي ب ا ا ل ف	د و ا ل ر ا ج ي ك ي ب ا ا ل ف	د و ا ل ر ا ج ي ك ي ا ا ل ف
12,853	19,330	50,208	33,384
276	332	861	718
24	-	-	62
<u>13,153</u>	<u>19,662</u>	<u>51,069</u>	<u>34,164</u>
7,004	7,515	19,519	18,192
31	35	91	81
32	39	101	84
200	258	670	519
<u>7,267</u>	<u>7,847</u>	<u>20,381</u>	<u>18,876</u>

\* ت م ا س ت ر د ا د ر ص ي د ل ا ذ م ا ل م ي ن ق ت ب ا ع ا .

25 ل ت ز ا م ا ت ا ب ي ج ا ر

2023	2024	2024	2023
ا ا ي ر ع م ل ي ا ا ل ف	ا ا ي ر ع م ل ي ب ا ا ل ف	د و ا ل ر ا ج ي ك ي ب ا ا ل ف	د و ا ل ر ا ج ي ك ي ا ا ل ف
1,777	11,707	30,408	4,616
11,279	-	-	29,297
462	503	1,307	1,200
(1,811)	(1,858)	(4,826)	(4,705)
<u>11,707</u>	<u>10,352</u>	<u>26,889</u>	<u>30,408</u>
1,550	1,509	3,919	4,026
10,157	8,843	22,970	26,382
<u>11,707</u>	<u>10,352</u>	<u>26,889</u>	<u>30,408</u>

ت ل ج ي ة ت ر ا ن س ت ع ل ل ت ز ا م ا ت ا ل ي ج ا ر

2023	2024	2024	2023
ا ا ي ر ع م ل ي ا ا ل ف	ا ا ي ر ع م ل ي ب ا ا ل ف	د و ا ل ر ا ج ي ك ي ب ا ا ل ف	د و ا ل ر ا ج ي ك ي ا ا ل ف
1,550	1,509	3,919	4,026
6,201	6,900	17,922	16,106
3,956	1,943	5,048	10,276
<u>11,707</u>	<u>10,352</u>	<u>26,889</u>	<u>30,408</u>

إيضاحات حول قوائم لنهاية  
للسنة المنتهية في 31 ديسمبر 2024 (تبع)

26 رتب اطات فوق اات رأس لنهاية

2023	2024	2024	2023
اير عمل بالالف	اير عمل بالالف	دوالر أجيكي بالالف	دوالر أجيكي بالالف
15,104	14,490	37,636	39,231

الصرافات الرأسمالية المقدرة المتعلق دعليها  
بتاريخ التقييم ولحيتتمكين خصص لها

27 رتب اطات مش تريات

إنلشركة متب طبقبنا قوتوري دال غاز "اسيتم أودفع" بطيلة ألقب اريخ 22 جيو 2002 مع حكوم قنلطنة  
عُمان) شركة لغاز النما لة ش.م.ع.م، التي توتورتوري لغاز ل مطوب من قبل لشركة ل مخرجها طولة ألق.  
تفصيل لك عي ل بعين في الإيضاح 2 من هذلق وقوائم لنهاية.

افتر ألس اسري قلعقد مي عشرون عام من اريخ االها لبت جاري. ال حد ألدن ل التزامات ل حض منة فوق انا قياية  
توري د ل غاز في اريخ ل قير لبق ادا لى بقية ل لبحي لبت اريخ 6 جيو 2012 موكم ايلي:

2023	2024	2024	2023
اير عمل بالالف	اير عمل بالالف	دوالر أجيكي بالالف	دوالر أجيكي بالالف
62,431	34,147	88,693	162,160
34,081	-	-	88,523
96,512	34,147	88,693	250,683

ستحق:  
التي دعلي عام واحد  
أكثر من عام واحد بضى خمسة أعوام  
في 31 ديسمبر

في 31 ديسمبر 2024، كان لدى لشركة ارباطات مش تريات أخرى تصل لى 2.617 مليون اير عمل: 6.80  
مليون دوالر أجيكي (2023 - 10.155 مليون اير عمل: 26.38 مليون دوالر أجيكي).

28 فئات ألدوات لنهاية

تم طبقب قوال بي اس اات الم ح اسبغ ل ألدوات لنهاية لبحي الين و دال تالية:

2023	2024	2024	2023
اير عمل بالالف	اير عمل بالالف	دوالر أجيكي بالالف	دوالر أجيكي بالالف
16,972	21,821	56,678	44,082
101,536	87,668	227,711	263,731
118,508	109,489	284,389	307,813
18,512	15,851	41,172	48,083

أصول لنهاية قلس قنل كلف ل مطفأة  
ذم جارية مينة وأرصدة مينة أخرى  
(عدا ل مبعوعات قداما وللف)  
أرصدة لى بلنوك  
لتزامات قلس قنل كلف ل مطفأة  
نمت جارية طننة وأرصدة طننة أخرى



## الفصل التاسع والعشرون التعهدات

### (1) الشركة العمانية الهندية للسماذ ش.م.ع.ع (قيد التحول)

يقر أعضاء مجلس إدارة الشركة إقرارًا تكافليًا وتضامنيًا بما يلي:

- إن المعلومات الواردة في هذه النشرة هي معلومات صحيحة وكاملة.
- أنه قد تم أخذ العناية الواجبة للتأكد من أنه لم يتم حذف أية حقائق أو معلومات هامة في هذه النشرة يمكن أن يؤدي حذفها أو إغفالها إلى تضليل المستثمرين.
- أنه قد تم الالتزام بجميع أحكام قانون الأوراق المالية وقانون الشركات التجارية واللوائح والتعليمات الصادرة بمقتضاها.

فيما يلي الأشخاص المفوضون بالتوقيع نيابة عن مجلس الإدارة:

الاسم	التوقيع

### (2) مدير الإصدار

استنادًا إلى المسؤوليات المنوطة بنا بموجب أحكام قانون الشركات التجارية ولائحة الشركات المساهمة العامة، قمنا بمراجعة كل الوثائق ذات العلاقة والمواد الأخرى اللازمة لإعداد نشرة الإصدار المتعلقة بطرح أسهم الشركة للاكتتاب العام.

ويتحمل مجلس إدارة الشركة مسؤولية صحة المعلومات الواردة في نشرة الإصدار هذه والذين أكدوا على أنه لم يتم حذف أو إغفال أي معلومات جوهرية منها يمكن أن يؤدي حذفها أو إغفالها إلى تضليل المستثمرين.

ونؤكد بأننا قد بذلنا العناية الواجبة والمطلوبة التي تتطلبها المهنة فيما يتعلق بهذه النشرة التي تم إعدادها تحت إشرافنا، وبناء على أعمال المراجعة والمناقشات مع الشركة وأعضاء مجلس إدارتها وموظفيها والأطراف الأخرى ذات العلاقة. وعليه، نؤكد ما يلي:

- لقد قمنا بإيلاء العناية الواجبة والسائغة التي تضمن مطابقة البيانات التي تلقيناها من الشركة المضمنة في هذه النشرة للتحقق الواردة في الوثائق والمواد والمستندات الأخرى المتعلقة بالاكتتاب.
- لم تغفل الشركة - حسب علمنا - أية معلومات جوهرية يمكن أن يؤدي إغفالها إلى تضليل المستثمرين.
- إن نشرة الإصدار هذه والاكتتاب المتعلق بها تتفق مع جميع قواعد وشروط الإفصاح المنصوص عليها في قانون الأوراق المالية واللائحة التنفيذية لقانون سوق رأس المال ونموذج نشرة الإصدار المقرر من قبل هيئة الخدمات المالية وأنها تتفق مع قانون الشركات التجارية ولائحة الشركات المساهمة العامة والتعليمات والقرارات الأخرى الصادرة في هذا الشأن.
- إن البيانات والمعلومات التي تم عرضها في نشرة الإصدار هذه والمعدة باللغة العربية (وترجمتها غير الرسمية إلى اللغة الإنجليزية) هي بيانات ومعلومات حقيقية وصحيحة وكافية لمساعدة المستثمرين على اتخاذ القرار المناسب حول الاستثمار من عدمه في الأوراق المالية المطروحة للاكتتاب.

**(3) المستشار القانوني للشركة العمانية الهندية للسماذ ش.م.ع.ع (قيد التحول)**

يؤكد المستشار القانوني المبين اسمه أدناه أن جميع الإجراءات المتخذة بشأن طرح الأوراق المالية موضوع هذه النشرة تتفق مع أحكام القوانين والتشريعات ذات العلاقة بنشاط الشركة وقانون الشركات التجارية وقانون الأوراق المالية واللائحة التنفيذية لقانون سوق رأس المال والتعليمات الصادرة بمقتضاها ومتطلبات شروط إصدار الأسهم ونموذج نشرة الإصدار المقرر من قبل هيئة الخدمات المالية والنظام الأساسي للشركة وقرارات الجمعية العامة ومجلس إدارة الشركة، ولقد حصلت الشركة على جميع التراخيص والموافقات الرسمية اللازمة لمباشرة الأنشطة الموضحة في هذه النشرة.

---

**المستشار القانوني للشركة****مكتب المعمرية والعبري وشركائهم للاستشارات القانونية**

المرفق (أ)  
تقرير نيكسانت



قد يؤدي دمج سجل التشغيل الفعلي للشركة العمانية الهندية للسماذ (أوميفكو) وافتراضات أقل تحفظاً إلى رفع معدل العائد الداخلي للمشروع بنسبة 3.6% ليصل إلى 16.3% مقارنة بالحالة الأساسية لشركة NexantECA.

صافي قلمة لخيبة للمشروع (مليون دولار أمريكي)	معدل العائد لدخول للمشروع (%)	تلخيص ح	لتعويل
1,919	12.7	فلمتراضات تلقي اسرية لـ FGE NexantECA	ال حل لاس اسرية وفق FGE NexantECA
205	0.6	زيادة في املكش غيل الى 345 يوم اسرية ال وحدة ال مويها و 340 يوم اسرية ال وحدة ل فيوري اب طه ذي لفتراضات تلقي اسرية ال دورية. هتم اش ذي لك مع سجل لكش غيل التواي خيال صل ول لشركة ال مويها ال مني لاس م ادخال الهية.	زيادة عدد في املكش غيل
312	0.7	حقوق لشركة ال مويها ال مني لاس م لبشركة ال هتظم معدل يتكش غيل لتجاوزت 104% و 110% الفتراضات ل وحدات ال مويها ل فيوري اض من حل لظك ح سن. كما تتوفر ك هية 150 ألف طن سن هيا من ال مويها في ل وحدات ل حل لية لة غطية أي عجز م في قلمي ال مشروع.	زيادة معدل ككش غيل من ق ل ال مويها من ق طاري ال مويها T1 و T2 ال تبل غيل لشركة ال مويها ال مني لاس م اد
345	0.9	سريتم الفضاوض على س عزال غاز ال طليعي مع شركة ال غاز ال مكي المة، ول هيل ال بتفناق على م بعد. ومن ال مضم ل انيكون أقل من س عزال غاز ال مكي م بت خد م في ال وحدات ل حل لية ن ظر ال لشر القمص ادي وال م م اع ي ال ي ج ل ل ل مشروع.	تخفيض س عزال غاز ال طليعي الى 4.5 دوال ر ل مويون وحدة حرارية بي طليية
398	1.4	بتل غ ح ق ت ق ي ر ل ن ت ل ق ات ال اس م الي ق ي م ذه ال م ر ل حة ± 50%، ومن ال م ل ك ن أن تل ق و ت ل ك ل ف ق ل ع ل ية ا ق ل من ال ر ق م ال م م م في ال حل ل ل اس اسرية.	خص من نسبة 10% ل ل ي ن ت ل ق ات ال اس م الهية
3,179	16.3	تمت م راجع ال م دخل ال مكي ف ي هية ال ي سرية ل ل م م ي ن س ج ل ل كش غيل ل ا خ اص ر ل ل شركة ال مويها ال مني لاس م اد، كما تم م ت ع ي ل ف ت راض ل ن ت ل ق ات ال اس م الهية و اس ع ا ر ال غاز ل طليعي ل ت ع ل س ر هية ق ل ت خض ظ ل ف ي م ذه ال م ر ل حة.	حل ل ل شركة ال مويها ال مني لاس م اد

ملاحظات: قد لا يعكس الربط بين صافي القيمة الحالية ومعدل العائد الداخلي الزيادات التدريجية بشكل دقيق بسبب تأثير الدرع الضريبي.



# تفويضات قائلون يالوي و يفرطت احي قاي مة لشرك اعام اني ة لان ي ق ل س م ا د ( ا ي ف ك و ) . و ق ي ت ق م ي ي م ع م ش ت ق ا ت و ت ت و ي ب ل و ي ا ت ه ا ب ل ت ن ا د ا ل ل ي م ر ا ج ع ة ا و ل ي ة ل م خ ا ط ر و ا ل ع و ا ي ق

المشتقات	الاستعمالات			المواد لخال المجلس اسرية	المخاطر والحوادث المحددة	
	الأسمدة	للبيوتات	أخرى			
تترات آل مويوم (AN)	✓		✓	الأمونيا، حمض النتريك	-	تحرص ذات أولوية لتقييم القيمة لمزيد من التحليل
تترات أمويوم لك السيوم (CAN)	✓			تترات آل مويوم لل دول م ي ت ، ال بي س ، آل ن ي د ي ت	-	
تترات أمويوم ألمي يوي أ (UAN)	✓			ال ي و ي ا ، تترات آل مويوم	-	
فوسفات سيني آل موي أ (DAP)	✓			الأمونيا، حمض الفوسفوريك،	-	
سائل عدم اليزل (AdBlue)			✓	ال ي و ي ا ، آل ماء	-	
توانج اكل يوي ف و ر م ل ي د (UF)		✓		ال ي و ي ا الف و ر م ا ل د ي د	-	
لبيالين		✓		ال ي و ي ا	-	
خلطات البهروجين الونفس فور الوبنقاسيوم NPK	✓			ال ي و ي ا ال ي ب و ت ال ي ف و س ف ا ت	ال ي و ج ت و ي ن م ح ل ل ع ل ب ب و ت ا س ل ف و س ف ا ت .	الفرص المهمة
الفوسيل يوي يول		✓		الأمونيا البريليون، حمض اللبنيك	ي ت م و ج ي ه ال م د ا د ا ن ك ل م ح ل ي ق م ن ال ب ر ي ل ي ن ب ل ا ك ا م ل ا ل ت ا ج لل ب و ل ي ب ر ي ل ي ن ، م ع و ج و ف ل ض ع ا ل م ي ف ي ا ل م ع ر و ض .	
الفاب رول اكنام		✓		الأمونيا اللبنيك وكسان، حمض اللبنيك	ال ي و ج ت و ي ن م ح ل ل ي ل ي ل ي ك ب و ك س ا ن ، م ع و ج و ف ل ض ع ا ل م ي ف ي ا ل م ع ر و ض .	
اليزوسيرات (MDI & TDI)		✓		حمض النتريك (من آل مويوم)، البينين، التوليد الكورين	ال ن ك و ل و ج ي ا م م ت ف ر ة م ن ف ي ل ع د د م ح د و د م ن ا ل ش ر ك ا ت ، م ع ك ا ل ي ف ا س ي ت م ا ر ي ة م و ت ع ة ج د ا .	

# أوميفكو

## OMIFCO



**QQ**Group

**KRIBHCO**  
Cooperative and beyond...

**IFFCO**  
पूर्णतः सहकारी स्वामित्व  
Wholly owned by Cooperatives